



**ΕΘΝΙΚΟ ΜΕΤΣΟΒΙΟ
ΠΟΛΥΤΕΧΝΕΙΟ**

ΔΙΕΠΙΣΤΗΜΟΝΙΚΟ- ΔΙΑΤΜΗΜΑΤΙΚΟ

ΠΡΟΓΡΑΜΜΑ ΜΕΤΑΠΤΥΧΙΑΚΩΝ
ΣΠΟΥΔΩΝ

«ΕΠΙΣΤΗΜΗ &

ΤΕΧΝΟΛΟΓΙΑ

ΥΔΑΤΙΚΩΝ ΠΟΡΩΝ»

ΦΟΡΕΙΣ ΔΙΑΧΕΙΡΙΣΗΣ ΛΙΜΕΝΩΝ
ΚΡΗΤΗΣ

ΠΑΡΑΡΤΗΜΑ ΙΙ

ΑΝΑΛΥΣΗ ΣΤΟΙΧΕΙΩΝ ΔΙΑΚΙΝΗΣΗΣ
ΕΠΙΒΑΤΩΝ -ΦΟΡΤΙΩΝ ΑΚΤΟΠΛΟΪΑΣ/
ΕΠΙΒΑΤΩΝ - ΑΦΙΞΕΩΝ ΚΡΟΥΑΖΙΕΡΑΣ/
ΗΜΕΡΟΠΛΟΙΩΝ ΛΙΜΕΝΩΝ ΚΡΗΤΗΣ

Αρτεμησία Ε. Σκουμπάκη

Αθήνα, Οκτώβριος 2018

Επιβλέπων: Καθηγητής Κ. Μουτζούρης

**«ΕΠΙΣΤΗΜΗ &
ΤΕΧΝΟΛΟΓΙΑ
ΥΔΑΤΙΚΩΝ
ΠΟΡΩΝ»**

ΠΑΡΑΡΤΗΜΑ ΙΙ

ΣΤΟΙΧΕΙΑ ΔΙΑΚΙΝΗΣΗΣ ΕΠΙΒΑΤΩΝ –ΕΜΠΟΡΕΥΜΑΤΩΝ –
ΕΠΙΒΑΤΩΝ ΚΑΙ ΑΦΙΞΕΩΝ ΚΡΟΥΑΖΙΕΡΑΣ /ΗΜΕΡΟΠΛΟΙΩΝ
ΛΙΜΕΝΩΝ ΚΡΗΤΗΣ

Περιεχόμενα

ΛΙΣΤΑ ΓΡΑΦΗΜΑΤΩΝ.....	iv
ΕΙΣΑΓΩΓΗ.....	1
II-1. ΣΤΟΙΧΕΙΑ ΔΙΑΚΙΝΗΣΗΣ ΕΠΙΒΑΤΩΝ -ΕΜΠΟΡΕΥΜΑΤΩΝ ΛΙΜΕΝΩΝ ΚΡΗΤΗΣ	3
II-1. Α. ΕΠΙΒΑΣΘΕΝΤΕΣ ΚΑΙ ΑΠΟΒΙΒΑΣΘΕΝΤΕΣ ΕΠΙΒΑΤΕΣ ΑΚΤΟΠΛΟΪΑΣ ΚΑΤΑ ΛΙΜΕΝΑ (ΑΝΑ ΕΤΟΣ ΚΑΙ ΑΝΑ ΤΡΙΜΗΝΟ) (ΕΤΗ 2007 ΕΩΣ 2017).....	3
II-1.Β. ΕΚΦΟΡΤΩΘΕΝΤΑ ΚΑΙ ΦΟΡΤΩΘΕΝΤΑ ΕΜΠΟΡΕΥΜΑΤΑ ΑΚΤΟΠΛΟΪΑΣ ΚΑΤΑ ΛΙΜΕΝΑ ΚΑΙ ΚΑΤΗΓΟΡΙΑ ΦΟΡΤΙΟΥ (ΑΝΑ ΤΡΙΜΗΝΟ) (Α΄ 2015 ΕΩΣ Δ΄2017).....	29
II-1. Γ.ΕΚΦΟΡΤΩΘΕΝΤΑ ΚΑΙ ΦΟΡΤΩΘΕΝΤΑ ΕΜΠΟΡΕΥΜΑΤΑ ΕΞΩΤΕΡΙΚΟΥ ΚΑΤΑ ΛΙΜΕΝΑ ΚΑΙ ΚΑΤΗΓΟΡΙΑ ΦΟΡΤΙΟΥ (ΑΝΑ ΤΡΙΜΗΝΟ) (Α΄ 2014- ΕΩΣ Δ΄ 2017)	46
II-2. ΣΤΟΙΧΕΙΑ ΑΦΙΞΕΩΝ ΚΑΙ ΕΠΙΒΑΤΩΝ ΚΡΟΥΑΖΙΕΡΑΣ / ΣΤΟΙΧΕΙΑ ΕΠΙΒΑΤΩΝ ΗΜΕΡΟΠΛΟΙΩΝ ΛΙΜΕΝΩΝ ΚΡΗΤΗΣ.....	61
II-2.Α. ΕΠΙΒΑΤΕΣ ΚΑΙ ΚΑΤΑΠΛΟΙ ΚΡΟΥΑΖΙΕΡΟΠΛΟΙΩΝ ΚΑΤΑ ΛΙΜΕΝΑ (ΑΝΑ ΕΤΟΣ) (2010-2017)	62
II-2.Β.ΕΠΙΒΑΤΕΣ ΗΜΕΡΗΣΙΑΣ ΚΡΟΥΑΖΙΕΡΑΣ (ΗΜΕΡΟΠΛΟΙΩΝ) ΚΑΤΑ ΛΙΜΕΝΑ (ΑΝΑ ΕΤΟΣ).....	69

ΛΙΣΤΑ ΓΡΑΦΗΜΑΤΩΝ

1.ΓΡΑΦΗΜΑΤΑ ΚΙΝΗΣΕΩΝ ΛΙΜΕΝΑ ΣΟΥΔΑΣ

ΓΡΑΦΗΜΑ 1. 1 ΕΠΙΒΙΒΑΣΘΕΝΤΕΣ -ΑΠΟΒΙΒΑΣΘΕΝΤΕΣ –ΣΥΝΟΛΙΚΟΙ ΕΠΙΒΑΤΕΣ ΑΚΤΟΠΛΟΪΑΣ ΣΤΗ ΣΟΥΔΑ ΧΑΝΙΩΝ ΑΝΑ ΕΤΟΣ , ΓΙΑ ΤΑ ΕΤΗ 2007- 2017.....	3
ΓΡΑΦΗΜΑ 1. 2: ΕΠΙΒΙΒΑΣΘΕΝΤΕΣ ΕΠΙΒΑΤΕΣ ΑΚΤΟΠΛΟΪΑΣ ΣΤΗ ΣΟΥΔΑ ΧΑΝΙΩΝ, ΑΝΑ ΤΡΙΜΗΝΟ ΓΙΑ ΤΑ ΕΤΗ 2007- 2017.....	3
ΓΡΑΦΗΜΑ 1. 3 : ΑΠΟΒΙΒΑΣΘΕΝΤΕΣ ΕΠΙΒΑΤΕΣ ΑΚΤΟΠΛΟΪΑΣ ΣΤΗ ΣΟΥΔΑ, ΑΝΑ ΤΡΙΜΗΝΟ ΓΙΑ ΤΑ ΕΤΗ 2007- 2017.....	4
ΓΡΑΦΗΜΑ 1. 4 ΦΕΤΑ: ΕΠΙΒΙΒΑΣΘΕΝΤΕΣ /ΑΠΟΒΙΒΑΣΘΕΝΤΕΣ ΕΠΙΒΑΤΕΣ ΑΚΤΟΠΛΟΪΑΣ ΣΤΗ ΣΟΥΔΑ ΧΑΝΙΩΝ ΑΝΑ ΤΡΙΜΗΝΟ (%).....	4
ΓΡΑΦΗΜΑ 1. 5: ΕΚΦΟΡΤΩΘΕΝΤΑ ΕΜΠΟΡΕΥΜΑΤΑ ΑΚΤΟΠΛΟΪΑΣ ΛΙΜΕΝΑ ΣΟΥΔΑΣ ΚΑΤΑ ΚΑΤΗΓΟΡΙΑ ΦΟΡΤΙΟΥ (ΑΝΑ ΕΤΟΣ)	29
ΓΡΑΦΗΜΑ 1. 6: ΦΟΡΤΩΘΕΝΤΑ ΕΜΠΟΡΕΥΜΑΤΑ ΑΚΤΟΠΛΟΪΑΣ ΛΙΜΕΝΑ ΣΟΥΔΑΣ ΚΑΤΑ ΚΑΤΗΓΟΡΙΑ ΦΟΡΤΙΟΥ (ΑΝΑ ΕΤΟΣ)	29
ΓΡΑΦΗΜΑ 1. 7: ΕΚΦΟΡΤΩΘΕΝΤΑ ΕΜΠΟΡΕΥΜΑΤΑ ΑΚΤΟΠΛΟΪΑΣ ΣΤΟ ΛΙΜΕΝΑ ΣΟΥΔΑΣ, ΑΝΑ ΚΑΤΗΓΟΡΙΑ ΦΟΡΤΙΟΥ, ΑΝΑ ΤΡΙΜΗΝΟ ,ΓΙΑ ΤΑ ΕΤΗ 2015- 2017	30
ΓΡΑΦΗΜΑ 1. 8: ΦΟΡΤΩΘΕΝΤΑ ΕΜΠΟΡΕΥΜΑΤΑ ΑΚΤΟΠΛΟΪΑΣ ΣΤΟ ΛΙΜΕΝΑ ΣΟΥΔΑΣ, ΑΝΑ ΚΑΤΗΓΟΡΙΑ ΦΟΡΤΙΟΥ, ΑΝΑ ΤΡΙΜΗΝΟ ,ΓΙΑ ΤΑ ΕΤΗ 2015- 2017	31
ΓΡΑΦΗΜΑ 1. 9: ΕΚΦΟΡΤΩΘΕΝΤΑ ΕΜΠΟΡΕΥΜΑΤΑ ΕΞΩΤΕΡΙΚΟΥ ΛΙΜΕΝΑ ΣΟΥΔΑΣ ΚΑΤΑ ΚΑΤΗΓΟΡΙΑ ΦΟΡΤΙΟΥ (ΑΝΑ ΕΤΟΣ)	46
ΓΡΑΦΗΜΑ 1. 10: ΦΟΡΤΩΘΕΝΤΑ ΕΜΠΟΡΕΥΜΑΤΑ ΕΞΩΤΕΡΙΚΟΥ ΛΙΜΕΝΑ ΣΟΥΔΑΣ ΚΑΤΑ ΚΑΤΗΓΟΡΙΑ ΦΟΡΤΙΟΥ (ΑΝΑ ΕΤΟΣ)	46
ΓΡΑΦΗΜΑ 1. 11 : ΕΚΦΟΡΤΩΘΕΝΤΑ ΕΜΠΟΡΕΥΜΑΤΑ ΕΞΩΤΕΡΙΚΟΥ ΣΤΟ ΛΙΜΕΝΑ ΣΟΥΔΑΣ , ΑΝΑ ΚΑΤΗΓΟΡΙΑ ΦΟΡΤΙΟΥ, ΑΝΑ ΤΡΙΜΗΝΟ, ΓΙΑ ΤΑ ΕΤΗ 2014- 2017, (ΤΟΝΟΙ/ΤΡΙΜΗΝΟ)	47
ΓΡΑΦΗΜΑ 1. 12: ΦΟΡΤΩΘΕΝΤΑ ΕΜΠΟΡΕΥΜΑΤΑ ΕΞΩΤΕΡΙΚΟΥ ΣΤΟ ΛΙΜΕΝΑ ΣΟΥΔΑΣ , ΑΝΑ ΚΑΤΗΓΟΡΙΑ ΦΟΡΤΙΟΥ, ΑΝΑ ΤΡΙΜΗΝΟ, ΓΙΑ ΤΑ ΕΤΗ 2014- 2017, (ΤΟΝΟΙ/ΤΡΙΜΗΝΟ)	48

2.ΓΡΑΦΗΜΑΤΑ ΚΙΝΗΣΕΩΝ ΛΙΜΕΝΑ ΚΙΣΑΜΟΥ

ΓΡΑΦΗΜΑ 2. 1:ΕΠΙΒΙΒΑΣΘΕΝΤΕΣ –ΑΠΟΒΙΒΑΣΘΕΝΤΕΣ-ΣΥΝΟΛΙΚΟΙ ΕΠΙΒΑΤΕΣ ΑΚΤΟΠΛΟΪΑΣ ΣΤΟ ΚΑΣΤΕΛΙ ΧΑΝΙΩΝ, ΑΝΑ ΕΤΟΣ , ΓΙΑ ΤΑ ΕΤΗ 2007- 2017	5
ΓΡΑΦΗΜΑ 2. 2:ΕΠΙΒΙΒΑΣΘΕΝΤΕΣ ΕΠΙΒΑΤΕΣ ΑΚΤΟΠΛΟΪΑΣ ΣΤΟ ΚΑΣΤΕΛΙ ΧΑΝΙΩΝ, ΑΝΑ ΤΡΙΜΗΝΟ ΓΙΑ ΤΑ ΕΤΗ 2007- 2017.....	5
ΓΡΑΦΗΜΑ 2. 3: ΑΠΟΒΙΒΑΣΘΕΝΤΕΣ ΕΠΙΒΑΤΕΣ ΑΚΤΟΠΛΟΪΑΣ ΣΤΟ ΚΑΣΤΕΛΙ ΧΑΝΙΩΝ ΑΝΑ ΤΡΙΜΗΝΟ ΓΙΑ ΤΑ ΕΤΗ 2007- 2017.....	6
ΓΡΑΦΗΜΑ 2. 4: ΕΠΙΒΙΒΑΣΘΕΝΤΕΣ /ΑΠΟΒΙΒΑΣΘΕΝΤΕΣ ΕΠΙΒΑΤΕΣ ΑΚΤΟΠΛΟΪΑΣ ΣΤΟ ΚΑΣΤΕΛΙ ΧΑΝΙΩΝ ΑΝΑ ΤΡΙΜΗΝΟ (%).....	6

3.ΓΡΑΦΗΜΑΤΑ ΚΙΝΗΣΕΩΝ ΛΙΜΕΝΩΝ ΝΟΤΙΩΝ ΑΚΤΩΝ Ν. ΧΑΝΙΩΝ ΚΑΙ ΓΑΥΔΟΥ

ΓΡΑΦΗΜΑ 3. 1:ΕΠΙΒΙΒΑΣΘΕΝΤΕΣ- ΑΠΟΒΙΒΑΣΘΕΝΤΕΣ--ΣΥΝΟΛΙΚΟΙ ΕΠΙΒΑΤΕΣ ΑΚΤΟΠΛΟΪΑΣ ΣΤΗ ΑΓΙΑ ΡΟΥΜΕΛΗ ΣΦΑΚΙΩΝ, ΑΝΑ ΕΤΟΣ, 2007- 2017	7
ΓΡΑΦΗΜΑ 3. 2: ΕΠΙΒΙΒΑΣΘΕΝΤΕΣ ΕΠΙΒΑΤΕΣ ΑΚΤΟΠΛΟΪΑΣ ΣΤΗ ΑΓΙΑ ΡΟΥΜΕΛΗ ΣΦΑΚΙΩΝ, ΑΝΑ ΤΡΙΜΗΝΟ ΓΙΑ ΤΑ ΕΤΗ 2007- 2017	7
ΓΡΑΦΗΜΑ 3. 3: ΑΠΟΒΙΒΑΣΘΕΝΤΕΣ ΕΠΙΒΑΤΕΣ ΑΚΤΟΠΛΟΪΑΣ ΣΤΗ ΑΓΙΑ ΡΟΥΜΕΛΗ , ΑΝΑ ΤΡΙΜΗΝΟ ΓΙΑ ΤΑ ΕΤΗ 2007- 2017.....	8
ΓΡΑΦΗΜΑ 3. 4:- ΕΠΙΒΙΒΑΣΘΕΝΤΕΣ /ΑΠΟΒΙΒΑΣΘΕΝΤΕΣ ΕΠΙΒΑΤΕΣ ΑΚΤΟΠΛΟΪΑΣ ΣΤΗ ΑΓΙΑ ΡΟΥΜΕΛΗ ΑΝΑ ΤΡΙΜΗΝΟ (%).....	8
ΓΡΑΦΗΜΑ 3. 5: ΕΠΙΒΙΒΑΣΘΕΝΤΕΣ - ΑΠΟΒΙΒΑΣΘΕΝΤΕΣ--ΣΥΝΟΛΙΚΟΙ ΕΠΙΒΑΤΕΣ ΑΚΤΟΠΛΟΪΑΣ ΣΤΗ ΓΑΥΔΟ , ΑΝΑ ΕΤΟΣ , ΓΙΑ ΤΑ ΕΤΗ 2007- 2017.....	9

ΓΡΑΦΗΜΑ 3. 6: ΕΠΙΒΙΒΑΣΘΕΝΤΕΣ ΕΠΙΒΑΤΕΣ ΑΚΤΟΠΛΟΪΑΣ ΣΤΗ ΓΑΥΔΟ , ΑΝΑ ΤΡΙΜΗΝΟ ΓΙΑ ΤΑ ΕΤΗ 2007-2017.....	9
ΓΡΑΦΗΜΑ 3. 7: ΑΠΟΒΙΒΑΣΘΕΝΤΕΣ ΕΠΙΒΑΤΕΣ ΑΚΤΟΠΛΟΪΑΣ ΣΤΗ ΓΑΥΔΟ , ΑΝΑ ΤΡΙΜΗΝΟ ΓΙΑ ΤΑ ΕΤΗ 2007-2017.....	10
ΓΡΑΦΗΜΑ 3. 8: ΕΠΙΒΙΒΑΣΘΕΝΤΕΣ /ΑΠΟΒΙΒΑΣΘΕΝΤΕΣ ΕΠΙΒΑΤΕΣ ΑΚΤΟΠΛΟΪΑΣ ΣΤΗ ΓΑΥΔΟ ΑΝΑ ΤΡΙΜΗΝΟ (%)	10
ΓΡΑΦΗΜΑ 3. 9: ΕΠΙΒΙΒΑΣΘΕΝΤΕΣ -ΑΠΟΒΙΒΑΣΘΕΝΤΕΣ--ΣΥΝΟΛΙΚΟΙ ΕΠΙΒΑΤΕΣ ΑΚΤΟΠΛΟΪΑΣ ΣΤΗ ΧΩΡΑ ΣΦΑΚΙΩΝ, ΑΝΑ ΕΤΟΣ , ΓΙΑ ΤΑ ΕΤΗ 2007 2017	11
ΓΡΑΦΗΜΑ 3. 10: ΕΠΙΒΙΒΑΣΘΕΝΤΕΣ ΕΠΙΒΑΤΕΣ ΑΚΤΟΠΛΟΪΑΣ ΣΤΗ ΧΩΡΑ ΣΦΑΚΙΩΝ , ΑΝΑ ΤΡΙΜΗΝΟ ΓΙΑ ΤΑ ΕΤΗ 2007- 2017.....	11
ΓΡΑΦΗΜΑ 3. 11: ΑΠΟΒΙΒΑΣΘΕΝΤΕΣ ΕΠΙΒΑΤΕΣ ΑΚΤΟΠΛΟΪΑΣ ΣΤΗ ΧΩΡΑ ΣΦΑΚΙΩΝ , ΑΝΑ ΤΡΙΜΗΝΟ ΓΙΑ ΤΑ ΕΤΗ 2007- 2017	12
ΓΡΑΦΗΜΑ 3. 12-: ΕΠΙΒΙΒΑΣΘΕΝΤΕΣ /ΑΠΟΒΙΒΑΣΘΕΝΤΕΣ ΕΠΙΒΑΤΕΣ ΑΚΤΟΠΛΟΪΑΣ ΣΤΗ ΧΩΡΑ ΣΦΑΚΙΩΝ ΑΝΑ ΤΡΙΜΗΝΟ (%).....	12
ΓΡΑΦΗΜΑ 3. 13: ΕΠΙΒΙΒΑΣΘΕΝΤΕΣ -ΑΠΟΒΙΒΑΣΘΕΝΤΕΣ --ΣΥΝΟΛΙΚΟΙ ΕΠΙΒΑΤΕΣ ΑΚΤΟΠΛΟΪΑΣ ΣΤΟ ΛΟΥΤΡΟ ΣΦΑΚΙΩΝ, ΑΝΑ ΕΤΟΣ , ΓΙΑ ΤΑ ΕΤΗ 2007- 2017.....	13
ΓΡΑΦΗΜΑ 3. 14: ΕΠΙΒΙΒΑΣΘΕΝΤΕΣ ΕΠΙΒΑΤΕΣ ΑΚΤΟΠΛΟΪΑΣ ΣΤΗ ΛΟΥΤΡΟ ΣΦΑΚΙΩΝ , ΑΝΑ ΤΡΙΜΗΝΟ ΓΙΑ ΤΑ ΕΤΗ 2007- 2017	13
ΓΡΑΦΗΜΑ 3. 15: ΑΠΟΒΙΒΑΣΘΕΝΤΕΣ ΕΠΙΒΑΤΕΣ ΑΚΤΟΠΛΟΪΑΣ ΣΤΗ ΛΟΥΤΡΟ ΣΦΑΚΙΩΝ , ΑΝΑ ΤΡΙΜΗΝΟ ΓΙΑ ΤΑ ΕΤΗ 2007- 2017	14
ΓΡΑΦΗΜΑ 3. 16: ΕΠΙΒΙΒΑΣΘΕΝΤΕΣ /ΑΠΟΒΙΒΑΣΘΕΝΤΕΣ ΕΠΙΒΑΤΕΣ ΑΚΤΟΠΛΟΪΑΣ ΣΤΟ ΛΟΥΤΡΟ ΣΦΑΚΙΩΝ ΑΝΑ ΤΡΙΜΗΝΟ (%).....	14
ΓΡΑΦΗΜΑ 3. 17:ΕΠΙΒΙΒΑΣΘΕΝΤΕΣ ΑΠΟΒΙΒΑΣΘΕΝΤΕΣ- --ΣΥΝΟΛΙΚΟΙ ΕΠΙΒΑΤΕΣ ΑΚΤΟΠΛΟΪΑΣ ΣΤΗ ΣΟΥΓΙΑ ΧΑΝΙΩΝ, ΑΝΑ ΕΤΟΣ , ΓΙΑ ΤΑ ΕΤΗ 2007- 2017	15
ΓΡΑΦΗΜΑ 3. 18:ΕΠΙΒΙΒΑΣΘΕΝΤΕΣ ΕΠΙΒΑΤΕΣ ΑΚΤΟΠΛΟΪΑΣ ΣΤΗ ΣΟΥΓΙΑ ΧΑΝΙΩΝ , ΑΝΑ ΤΡΙΜΗΝΟ ΓΙΑ ΤΑ ΕΤΗ 2007- 2017.....	15
ΓΡΑΦΗΜΑ 3. 19:ΑΠΟΒΙΒΑΣΘΕΝΤΕΣ ΕΠΙΒΑΤΕΣ ΑΚΤΟΠΛΟΪΑΣ ΣΤΗ ΣΟΥΓΙΑ ΧΑΝΙΩΝ , ΑΝΑ ΤΡΙΜΗΝΟ ΓΙΑ ΤΑ ΕΤΗ 2012- 2017	16
ΓΡΑΦΗΜΑ 3. 20: ΕΠΙΒΙΒΑΣΘΕΝΤΕΣ /ΑΠΟΒΙΒΑΣΘΕΝΤΕΣ ΕΠΙΒΑΤΕΣ ΑΚΤΟΠΛΟΪΑΣ ΣΤΗ ΣΟΥΓΙΑ ΑΝΑ ΤΡΙΜΗΝΟ (%)	16
ΓΡΑΦΗΜΑ 3. 21: ΕΠΙΒΙΒΑΣΘΕΝΤΕΣ - ΑΠΟΒΙΒΑΣΘΕΝΤΕΣ –ΣΥΝΟΛΙΚΟΙ ΕΠΙΒΑΤΕΣ ΑΚΤΟΠΛΟΪΑΣ ΣΤΗ ΠΑΛΑΙΟΧΩΡΑ ΧΑΝΙΩΝ, ΑΝΑ ΕΤΟΣ , ΓΙΑ ΤΑ ΕΤΗ 2007- 2017	17
ΓΡΑΦΗΜΑ 3. 22: ΕΠΙΒΙΒΑΣΘΕΝΤΕΣ ΕΠΙΒΑΤΕΣ ΑΚΤΟΠΛΟΪΑΣ ΣΤΗ ΠΑΛΑΙΟΧΩΡΑ ΧΑΝΙΩΝ , ΑΝΑ ΤΡΙΜΗΝΟ ΓΙΑ ΤΑ ΕΤΗ 2007- 2017	17
ΓΡΑΦΗΜΑ 3. 23: ΑΠΟΒΙΒΑΣΘΕΝΤΕΣ ΕΠΙΒΑΤΕΣ ΑΚΤΟΠΛΟΪΑΣ ΣΤΗ ΠΑΛΑΙΟΧΩΡΑ ΧΑΝΙΩΝ , ΑΝΑ ΤΡΙΜΗΝΟ ΓΙΑ ΤΑ ΕΤΗ 2007- 2017	18
ΓΡΑΦΗΜΑ 3. 24: ΕΠΙΒΙΒΑΣΘΕΝΤΕΣ /ΑΠΟΒΙΒΑΣΘΕΝΤΕΣ ΕΠΙΒΑΤΕΣ ΑΚΤΟΠΛΟΪΑΣ ΣΤΗ ΠΑΛΑΙΟΧΩΡΑ ΑΝΑ ΤΡΙΜΗΝΟ (%).....	18
ΓΡΑΦΗΜΑ 3. 25: ΕΠΙΒΙΒΑΣΘΕΝΤΕΣ - ΑΠΟΒΙΒΑΣΘΕΝΤΕΣ –ΣΥΝΟΛΙΚΟΙ ΕΠΙΒΑΤΕΣ ΑΚΤΟΠΛΟΪΑΣ ΣΤΗ ΓΡΑΜΜΗ ΤΩΝ ΝΟΤΙΩΝ ΑΚΤΩΝ ΧΑΝΙΩΝ, ΑΝΑ ΕΤΟΣ , ΓΙΑ ΤΑ ΕΤΗ 2007- 2017	19
ΓΡΑΦΗΜΑ 3. 26: ΕΠΙΒΙΒΑΣΘΕΝΤΕΣ ΚΑΙ ΑΠΟΒΙΒΑΣΘΕΝΤΕΣ ΕΠΙΒΑΤΕΣ ΑΚΤΟΠΛΟΪΑΣ ΑΝΑ ΛΙΜΕΝΑ ΣΤΗ ΓΡΑΜΜΗ ΤΩΝ ΝΟΤΙΩΝ ΑΚΤΩΝ ΕΤΟΥΣ 2017 (ΑΡΙΘΜ; %)	20
ΓΡΑΦΗΜΑ 3. 27: ΕΠΙΒΙΒΑΣΘΕΝΤΕΣ ΚΑΙ ΑΠΟΒΙΒΑΣΘΕΝΤΕΣ ΕΠΙΒΑΤΕΣ ΑΚΤΟΠΛΟΪΑΣ ΑΝΑ ΛΙΜΕΝΑ ΣΤΗ ΓΡΑΜΜΗ ΤΩΝ ΝΟΤΙΩΝ ΑΚΤΩΝ ΕΤΟΥΣ 2016 (ΑΡΙΘΜ; %)	20

4.ΓΡΑΦΗΜΑΤΑ ΚΙΝΗΣΕΩΝ ΛΙΜΕΝΑ ΡΕΘΥΜΝΟΥ

ΓΡΑΦΗΜΑ 4. 1: ΕΠΙΒΙΒΑΣΘΕΝΤΕΣ -ΑΠΟΒΙΒΑΣΘΕΝΤΕΣ -ΣΥΝΟΛΙΚΟΙ ΕΠΙΒΑΤΕΣ ΑΚΤΟΠΛΟΪΑΣ ΣΤΟ ΡΕΘΥΜΝΟ, ΑΝΑ ΕΤΟΣ , ΓΙΑ ΤΑ ΕΤΗ 2007- 2017.....	21
ΓΡΑΦΗΜΑ 4. 2: ΕΠΙΒΙΒΑΣΘΕΝΤΕΣ ΕΠΙΒΑΤΕΣ ΑΚΤΟΠΛΟΪΑΣ ΣΤΟ ΡΕΘΥΜΝΟ , ΑΝΑ ΤΡΙΜΗΝΟ ΓΙΑ ΤΑ ΕΤΗ 2012-2017.....	21
ΓΡΑΦΗΜΑ 4. 3: ΑΠΟΒΙΒΑΣΘΕΝΤΕΣ ΕΠΙΒΑΤΕΣ ΑΚΤΟΠΛΟΪΑΣ ΣΤΟ ΡΕΘΥΜΝΟ , ΑΝΑ ΤΡΙΜΗΝΟ ΓΙΑ ΤΑ ΕΤΗ 2012- 2017.....	22
ΓΡΑΦΗΜΑ 4. 4: ΕΠΙΒΙΒΑΣΘΕΝΤΕΣ /ΑΠΟΒΙΒΑΣΘΕΝΤΕΣ ΕΠΙΒΑΤΕΣ ΑΚΤΟΠΛΟΪΑΣ ΣΤΟ ΡΕΘΥΜΝΟ ΑΝΑ ΤΡΙΜΗΝΟ (%).....	22

ΓΡΑΦΗΜΑ 4. 5: ΕΚΦΟΡΤΩΘΕΝΤΑ ΕΜΠΟΡΕΥΜΑΤΑ ΑΚΤΟΠΛΟΪΑΣ ΛΙΜΕΝΑ ΡΕΘΥΜΝΟΥ ΚΑΤΑ ΚΑΤΗΓΟΡΙΑ ΦΟΡΤΙΟΥ (ΑΝΑ ΕΤΟΣ)	32
ΓΡΑΦΗΜΑ 4. 6: ΦΟΡΤΩΘΕΝΤΑ ΕΜΠΟΡΕΥΜΑΤΑ ΑΚΤΟΠΛΟΪΑΣ ΛΙΜΕΝΑ ΡΕΘΥΜΝΟΥ ΚΑΤΑ ΚΑΤΗΓΟΡΙΑ ΦΟΡΤΙΟΥ (ΑΝΑ ΕΤΟΣ)	32
ΓΡΑΦΗΜΑ 4. 7: ΕΚΦΟΡΤΩΘΕΝΤΑ ΕΜΠΟΡΕΥΜΑΤΑ ΑΚΤΟΠΛΟΪΑΣ ΣΤΟ ΛΙΜΕΝΑ ΡΕΘΥΜΝΟΥ , ΑΝΑ ΚΑΤΗΓΟΡΙΑ ΦΟΡΤΙΟΥ, ΑΝΑ ΤΡΙΜΗΝΟ, ΓΙΑ ΤΑ ΕΤΗ 2015- 2017, (ΤΟΝΟΙ/ΤΡΙΜΗΝΟ).....	33
ΓΡΑΦΗΜΑ 4. 8: ΦΟΡΤΩΘΕΝΤΑ ΕΜΠΟΡΕΥΜΑΤΑ ΑΚΤΟΠΛΟΪΑΣ ΣΤΟ ΛΙΜΕΝΑ ΡΕΘΥΜΝΟΥ , ΑΝΑ ΚΑΤΗΓΟΡΙΑ ΦΟΡΤΙΟΥ, ΑΝΑ ΤΡΙΜΗΝΟ, ΓΙΑ ΤΑ ΕΤΗ 2015- 2017, (ΤΟΝΟΙ/ΤΡΙΜΗΝΟ).....	34
ΓΡΑΦΗΜΑ 4. 9: ΕΚΦΟΡΤΩΘΕΝΤΑ ΕΜΠΟΡΕΥΜΑΤΑ ΕΞΩΤΕΡΙΚΟΥ ΛΙΜΕΝΑ ΡΕΘΥΜΝΟΥ ΚΑΤΑ ΚΑΤΗΓΟΡΙΑ ΦΟΡΤΙΟΥ (ΑΝΑ ΕΤΟΣ)	49
ΓΡΑΦΗΜΑ 4. 10: ΦΟΡΤΩΘΕΝΤΑ ΕΜΠΟΡΕΥΜΑΤΑ ΕΞΩΤΕΡΙΚΟΥΣ ΛΙΜΕΝΑ ΡΕΘΥΜΝΟΥ ΚΑΤΑ ΚΑΤΗΓΟΡΙΑ ΦΟΡΤΙΟΥ (ΑΝΑ ΕΤΟΣ)	49
ΓΡΑΦΗΜΑ 4. 11: ΕΚΦΟΡΤΩΘΕΝΤΑ ΕΜΠΟΡΕΥΜΑΤΑ ΕΞΩΤΕΡΙΚΟΥ ΣΤΟ ΛΙΜΕΝΑ ΡΕΘΥΜΝΟΥ , ΑΝΑ ΚΑΤΗΓΟΡΙΑ ΦΟΡΤΙΟΥ, ΑΝΑ ΤΡΙΜΗΝΟ, ΓΙΑ ΤΑ ΕΤΗ 2014- 2017, (ΤΟΝΟΙ/ΤΡΙΜΗΝΟ).....	50
ΓΡΑΦΗΜΑ 4. 12: ΦΟΡΤΩΘΕΝΤΑ ΕΜΠΟΡΕΥΜΑΤΑ ΕΞΩΤΕΡΙΚΟΥ ΣΤΟ ΛΙΜΕΝΑ ΡΕΘΥΜΝΟΥ , ΑΝΑ ΚΑΤΗΓΟΡΙΑ ΦΟΡΤΙΟΥ, ΑΝΑ ΤΡΙΜΗΝΟ, ΓΙΑ ΤΑ ΕΤΗ 2014- 2017, (ΤΟΝΟΙ/ΤΡΙΜΗΝΟ).....	51

5. ΓΡΑΦΗΜΑΤΑ ΚΙΝΗΣΕΩΝ ΛΙΜΕΝΑ ΗΡΑΚΛΕΙΟΥ

ΓΡΑΦΗΜΑ 5. 1: ΕΠΙΒΙΒΑΣΘΕΝΤΕΣ - ΑΠΟΒΙΒΑΣΘΕΝΤΕΣ –ΣΥΝΟΛΙΚΟΙ ΕΠΙΒΑΤΕΣ ΑΚΤΟΠΛΟΪΑΣ ΣΤΟ ΗΡΑΚΛΕΙΟ , ΑΝΑ ΕΤΟΣ , ΓΙΑ ΤΑ ΕΤΗ 2007- 2017.....	23
ΓΡΑΦΗΜΑ 5. 2: ΕΠΙΒΙΒΑΣΘΕΝΤΕΣ ΕΠΙΒΑΤΕΣ ΑΚΤΟΠΛΟΪΑΣ ΣΤΟ ΗΡΑΚΛΕΙΟ , ΑΝΑ ΤΡΙΜΗΝΟ ΓΙΑ ΤΑ ΕΤΗ 2007- 2017.....	23
ΓΡΑΦΗΜΑ 5. 3: ΑΠΟΒΙΒΑΣΘΕΝΤΕΣ ΕΠΙΒΑΤΕΣ ΑΚΤΟΠΛΟΪΑΣ ΣΤΟ ΗΡΑΚΛΕΙΟ , ΑΝΑ ΤΡΙΜΗΝΟ ΓΙΑ ΤΑ ΕΤΗ 2007- 2017.....	24
ΓΡΑΦΗΜΑ 5. 4: ΕΠΙΒΙΒΑΣΘΕΝΤΕΣ /ΑΠΟΒΙΒΑΣΘΕΝΤΕΣ ΕΠΙΒΑΤΕΣ ΑΚΤΟΠΛΟΪΑΣ ΣΤΟ ΗΡΑΚΛΕΙΟ ΑΝΑ ΤΡΙΜΗΝΟ (%).....	24
ΓΡΑΦΗΜΑ 5. 5: ΕΚΦΟΡΤΩΘΕΝΤΑ ΕΜΠΟΡΕΥΜΑΤΑ ΑΚΤΟΠΛΟΪΑΣ ΛΙΜΕΝΑ ΗΡΑΚΛΕΙΟΥ ΚΑΤΑ ΚΑΤΗΓΟΡΙΑ ΦΟΡΤΙΟΥ (ΑΝΑ ΕΤΟΣ)	35
ΓΡΑΦΗΜΑ 5. 6: ΦΟΡΤΩΘΕΝΤΑ ΕΜΠΟΡΕΥΜΑΤΑ ΑΚΤΟΠΛΟΪΑΣ ΛΙΜΕΝΑ ΗΡΑΚΛΕΙΟΥ ΚΑΤΑ ΚΑΤΗΓΟΡΙΑ ΦΟΡΤΙΟΥ (ΑΝΑ ΕΤΟΣ)	35
ΓΡΑΦΗΜΑ 5. 7: ΕΚΦΟΡΤΩΘΕΝΤΑ ΕΜΠΟΡΕΥΜΑΤΑ ΑΚΤΟΠΛΟΪΑΣ ΣΤΟ ΛΙΜΕΝΑ ΗΡΑΚΛΕΙΟΥ , ΑΝΑ ΚΑΤΗΓΟΡΙΑ ΦΟΡΤΙΟΥ, ΑΝΑ ΤΡΙΜΗΝΟ, ΓΙΑ ΤΑ ΕΤΗ 2015- 2017, (ΤΟΝΟΙ/ΤΡΙΜΗΝΟ).....	36
ΓΡΑΦΗΜΑ 5. 8 ΦΟΡΤΩΘΕΝΤΑ ΕΜΠΟΡΕΥΜΑΤΑ ΑΚΤΟΠΛΟΪΑΣ ΣΤΟ ΛΙΜΕΝΑ ΗΡΑΚΛΕΙΟΥ , ΑΝΑ ΚΑΤΗΓΟΡΙΑ ΦΟΡΤΙΟΥ, ΑΝΑ ΤΡΙΜΗΝΟ, ΓΙΑ ΤΑ ΕΤΗ 2015- 2017, (ΤΟΝΟΙ/ΤΡΙΜΗΝΟ).....	37
ΓΡΑΦΗΜΑ 5. 9: ΕΚΦΟΡΤΩΘΕΝΤΑ ΕΜΠΟΡΕΥΜΑΤΑ ΑΚΤΟΠΛΟΪΑΣ ΛΙΝΟΠΕΡΑΜΑΤΑ ΗΡΑΚΛΕΙΟΥ ΚΑΤΑ ΚΑΤΗΓΟΡΙΑ ΦΟΡΤΙΟΥ (ΑΝΑ ΕΤΟΣ)	41
ΓΡΑΦΗΜΑ 5. 10: ΕΚΦΟΡΤΩΘΕΝΤΑ ΕΜΠΟΡΕΥΜΑΤΑ ΑΚΤΟΠΛΟΪΑΣ ΣΤΑ ΛΙΝΟΠΕΡΑΜΑΤΑ , ΑΝΑ ΚΑΤΗΓΟΡΙΑ ΦΟΡΤΙΟΥ, ΑΝΑ ΤΡΙΜΗΝΟ, ΓΙΑ ΤΑ ΕΤΗ 2015- 2017, (ΤΟΝΟΙ/ΤΡΙΜΗΝΟ).....	42
ΓΡΑΦΗΜΑ 5. 11: ΕΚΦΟΡΤΩΘΕΝΤΑ ΕΜΠΟΡΕΥΜΑΤΑ ΕΞΩΤΕΡΙΚΟΥ ΛΙΜΕΝΑ ΗΡΑΚΛΕΙΟΥ ΚΑΤΑ ΚΑΤΗΓΟΡΙΑ ΦΟΡΤΙΟΥ (ΑΝΑ ΕΤΟΣ).....	52
ΓΡΑΦΗΜΑ 5. 12: ΦΟΡΤΩΘΕΝΤΑ ΕΜΠΟΡΕΥΜΑΤΑ ΕΞΩΤΕΡΙΚΟΥΣ ΛΙΜΕΝΑ ΗΡΑΚΛΕΙΟΥ ΚΑΤΑ ΚΑΤΗΓΟΡΙΑ ΦΟΡΤΙΟΥ (ΑΝΑ ΕΤΟΣ)	52
ΓΡΑΦΗΜΑ 5. 13: ΕΚΦΟΡΤΩΘΕΝΤΑ ΕΜΠΟΡΕΥΜΑΤΑ ΕΞΩΤΕΡΙΚΟΥ ΣΤΟ ΛΙΜΕΝΑ ΗΡΑΚΛΕΙΟΥ , ΑΝΑ ΚΑΤΗΓΟΡΙΑ ΦΟΡΤΙΟΥ, ΑΝΑ ΤΡΙΜΗΝΟ, ΓΙΑ ΤΑ ΕΤΗ 2014- 2017, (ΤΟΝΟΙ/ΤΡΙΜΗΝΟ).....	53
ΓΡΑΦΗΜΑ 5. 14: ΦΟΡΤΩΘΕΝΤΑ ΕΜΠΟΡΕΥΜΑΤΑ ΕΞΩΤΕΡΙΚΟΥ ΣΤΟ ΛΙΜΕΝΑ ΗΡΑΚΛΕΙΟΥ , ΑΝΑ ΚΑΤΗΓΟΡΙΑ ΦΟΡΤΙΟΥ, ΑΝΑ ΤΡΙΜΗΝΟ, ΓΙΑ ΤΑ ΕΤΗ 2014- 2017, (ΤΟΝΟΙ/ΤΡΙΜΗΝΟ).....	54

6. ΓΡΑΦΗΜΑΤΑ ΚΙΝΗΣΕΩΝ ΛΙΜΕΝΑ ΑΓΙΟΥ ΝΙΚΟΛΑΟΥ

ΓΡΑΦΗΜΑ 6. 1: ΕΠΙΒΙΒΑΣΘΕΝΤΕΣ –ΑΠΟΒΙΒΑΣΘΕΝΤΕΣ-ΣΥΝΟΛΙΚΟΙ ΕΠΙΒΑΤΕΣ ΑΚΤΟΠΛΟΪΑΣ ΣΤΟ ΆΓΙΟ ΝΙΚΟΛΑΟ , ΑΝΑ ΕΤΟΣ , ΓΙΑ ΤΑ ΕΤΗ 2007- 2017.....	25
ΓΡΑΦΗΜΑ 6. 2: ΕΠΙΒΙΒΑΣΘΕΝΤΕΣ ΕΠΙΒΑΤΕΣ ΑΚΤΟΠΛΟΪΑΣ ΣΤΟ ΆΓΙΟ ΝΙΚΟΛΑΟ , ΑΝΑ ΤΡΙΜΗΝΟ ΓΙΑ ΤΑ ΕΤΗ 2007- 2017.....	25

ΓΡΑΦΗΜΑ 6. 3: ΑΠΟΒΙΒΑΣΘΕΝΤΕΣ ΕΠΙΒΑΤΕΣ ΑΚΤΟΠΛΟΪΑΣ ΣΤΟ ΆΓΙΟ ΝΙΚΟΛΑΟ , ΑΝΑ ΤΡΙΜΗΝΟ ΓΙΑ ΤΑ ΕΤΗ 2007- 2017.....	26
---	----

7.ΓΡΑΦΗΜΑΤΑ ΚΙΝΗΣΕΩΝ ΛΙΜΕΝΑ ΣΗΤΕΙΑΣ

ΓΡΑΦΗΜΑ 7. 1:ΕΠΙΒΙΒΑΣΘΕΝΤΕΣ -ΑΠΟΒΙΒΑΣΘΕΝΤΕΣ –ΣΥΝΟΛΙΚΟΙ ΕΠΙΒΑΤΕΣ ΑΚΤΟΠΛΟΪΑΣ ΣΤΗ ΣΗΤΕΙΑ , ΑΝΑ ΕΤΟΣ , ΓΙΑ ΤΑ ΕΤΗ 2007- 2017	27
ΓΡΑΦΗΜΑ 7. 2: ΕΠΙΒΙΒΑΣΘΕΝΤΕΣ ΕΠΙΒΑΤΕΣ ΑΚΤΟΠΛΟΪΑΣ ΣΤΗ ΣΗΤΕΙΑ , ΑΝΑ ΤΡΙΜΗΝΟ ΓΙΑ ΤΑ ΕΤΗ 2007- 2017.....	27
ΓΡΑΦΗΜΑ 7. 3: ΑΠΟΒΙΒΑΣΘΕΝΤΕΣ ΕΠΙΒΑΤΕΣ ΑΚΤΟΠΛΟΪΑΣ ΣΤΗ ΣΗΤΕΙΑ , ΑΝΑ ΤΡΙΜΗΝΟ ΓΙΑ ΤΑ ΕΤΗ 2007- 2017.....	28
ΓΡΑΦΗΜΑ 7. 4: ΕΠΙΒΙΒΑΣΘΕΝΤΕΣ /ΑΠΟΒΙΒΑΣΘΕΝΤΕΣ ΕΠΙΒΑΤΕΣ ΑΚΤΟΠΛΟΪΑΣ ΣΤΗ ΣΗΤΕΙΑ ΑΝΑ ΤΡΙΜΗΝΟ (%)	28
ΓΡΑΦΗΜΑ 7. 5: ΕΚΦΟΡΤΩΘΕΝΤΑ ΕΜΠΟΡΕΥΜΑΤΑ ΑΚΤΟΠΛΟΪΑΣ ΛΙΜΕΝΑ ΣΗΤΕΙΑΣ, (ΙΔΙΩΤ.ΕΓΚΑΤ) , ΚΑΤΑ ΚΑΤΗΓΟΡΙΑ ΦΟΡΤΙΟΥ (ΑΝΑ ΕΤΟΣ)	43
ΓΡΑΦΗΜΑ 7. 6: ΦΟΡΤΩΘΕΝΤΑ ΕΜΠΟΡΕΥΜΑΤΑ ΑΚΤΟΠΛΟΪΑΣ ΛΙΜΕΝΑ ΣΗΤΕΙΑΣ, (ΙΔΙΩΤ.ΕΓΚΑΤ) ΚΑΤΑ ΚΑΤΗΓΟΡΙΑ ΦΟΡΤΙΟΥ (ΑΝΑ ΕΤΟΣ)	43
ΓΡΑΦΗΜΑ 7. 7: ΕΚΦΟΡΤΩΘΕΝΤΑ ΕΜΠΟΡΕΥΜΑΤΑ ΑΚΤΟΠΛΟΪΑΣ ΣΤΟ ΛΙΜΕΝΑ ΣΗΤΕΙΑΣ , (ΙΔΙΩΤ.ΕΓΚΑΤ) ,ΑΝΑ ΚΑΤΗΓΟΡΙΑ ΦΟΡΤΙΟΥ, ΑΝΑ ΤΡΙΜΗΝΟ, ΓΙΑ ΤΑ ΕΤΗ 2015- 2017, (ΤΟΝΟΙ/ΤΡΙΜΗΝΟ)	44
ΓΡΑΦΗΜΑ 7. 8: ΦΟΡΤΩΘΕΝΤΑ ΕΜΠΟΡΕΥΜΑΤΑ ΑΚΤΟΠΛΟΪΑΣ ΣΤΟ ΛΙΜΕΝΑ ΣΗΤΕΙΑΣ , (ΙΔΙΩΤ.ΕΓΚΑΤ) ,ΑΝΑ ΚΑΤΗΓΟΡΙΑ ΦΟΡΤΙΟΥ, ΑΝΑ ΤΡΙΜΗΝΟ, ΓΙΑ ΤΑ ΕΤΗ 2015- 2017, (ΤΟΝΟΙ/ΤΡΙΜΗΝΟ).....	45
ΓΡΑΦΗΜΑ 7. 9: ΕΚΦΟΡΤΩΘΕΝΤΑ ΕΜΠΟΡΕΥΜΑΤΑ ΕΞΩΤΕΡΙΚΟΥ ΛΙΜΕΝΑ ΣΗΤΕΙΑΣ, (ΙΔΙΩΤ.ΕΓΚΑΤ) , ΚΑΤΑ ΚΑΤΗΓΟΡΙΑ ΦΟΡΤΙΟΥ (ΑΝΑ ΕΤΟΣ)	55
ΓΡΑΦΗΜΑ 7. 10: ΦΟΡΤΩΘΕΝΤΑ ΕΜΠΟΡΕΥΜΑΤΑ ΕΞΩΤΕΡΙΚΟΥΣ ΛΙΜΕΝΑ , (ΙΔΙΩΤ.ΕΓΚΑΤ) , ΚΑΤΑ ΚΑΤΗΓΟΡΙΑ ΦΟΡΤΙΟΥ (ΑΝΑ ΕΤΟΣ).....	55
ΓΡΑΦΗΜΑ 7. 11: ΕΚΦΟΡΤΩΘΕΝΤΑ ΕΜΠΟΡΕΥΜΑΤΑ ΕΞΩΤΕΡΙΚΟΥ ΣΤΟ ΛΙΜΕΝΑ ΣΗΤΕΙΑΣ , (ΙΔΙΩΤ.ΕΓΚΑΤ) , ΑΝΑ ΚΑΤΗΓΟΡΙΑ ΦΟΡΤΙΟΥ, ΑΝΑ ΤΡΙΜΗΝΟ, ΓΙΑ ΤΑ ΕΤΗ 2014- 2017, (ΤΟΝΟΙ/ΤΡΙΜΗΝΟ).	56
ΓΡΑΦΗΜΑ 7. 12: ΦΟΡΤΩΘΕΝΤΑ ΕΜΠΟΡΕΥΜΑΤΑ ΕΞΩΤΕΡΙΚΟΥ ΣΤΟ ΛΙΜΕΝΑ ΣΗΤΕΙΑΣ , ΑΝΑ ΚΑΤΗΓΟΡΙΑ ΦΟΡΤΙΟΥ, ΑΝΑ ΤΡΙΜΗΝΟ, ΓΙΑ ΤΑ ΕΤΗ 2014- 2017, (ΤΟΝΟΙ/ΤΡΙΜΗΝΟ)	57

8.ΓΡΑΦΗΜΑΤΑ ΚΙΝΗΣΕΩΝ ΚΑΛΩΝ ΛΙΜΕΝΩΝ ΗΡΑΚΛΕΙΟΥ (Ιδιωτική εγκατάσταση πετρελαιοειδών)

ΓΡΑΦΗΜΑ 8. 1:ΕΚΦΟΡΤΩΘΕΝΤΑ ΕΜΠΟΡΕΥΜΑΤΑ ΑΚΤΟΠΛΟΪΑΣ ΚΑΛΩΝ ΛΙΜΕΝΩΝ (ΙΔΙΩΤ.ΕΓΚΑΤ) ΚΑΤΑ ΚΑΤΗΓΟΡΙΑ ΦΟΡΤΙΟΥ (ΑΝΑ ΕΤΟΣ)	38
ΓΡΑΦΗΜΑ 8. 2:ΦΟΡΤΩΘΕΝΤΑ ΕΜΠΟΡΕΥΜΑΤΑ ΑΚΤΟΠΛΟΪΑΣ ΚΑΛΩΝ ΛΙΜΕΝΩΝ ΚΑΤΑ ΚΑΤΗΓΟΡΙΑ ΦΟΡΤΙΟΥ (ΑΝΑ ΕΤΟΣ).....	38
ΓΡΑΦΗΜΑ 8. 3: ΕΚΦΟΡΤΩΘΕΝΤΑ ΕΜΠΟΡΕΥΜΑΤΑ ΑΚΤΟΠΛΟΪΑΣ ΣΤΟΥΣ ΚΑΛΟΥΣ ΛΙΜΕΝΕΣ(ΙΔΙΩΤ.ΕΓΚΑΤ) , ΑΝΑ ΚΑΤΗΓΟΡΙΑ ΦΟΡΤΙΟΥ, ΑΝΑ ΤΡΙΜΗΝΟ, ΓΙΑ ΤΑ ΕΤΗ 2015- 2017, (ΤΟΝΟΙ/ΤΡΙΜΗΝΟ).	39
ΓΡΑΦΗΜΑ 8. 4: ΦΟΡΤΩΘΕΝΤΑ ΕΜΠΟΡΕΥΜΑΤΑ ΑΚΤΟΠΛΟΪΑΣ ΣΤΟΥΣ ΚΑΛΟΥΣ ΛΙΜΕΝΕΣ , (ΙΔΙΩΤ.ΕΓΚΑΤ) ,ΑΝΑ ΚΑΤΗΓΟΡΙΑ ΦΟΡΤΙΟΥ, ΑΝΑ ΤΡΙΜΗΝΟ, ΓΙΑ ΤΑ ΕΤΗ 2015- 2017, (ΤΟΝΟΙ/ΤΡΙΜΗΝΟ)	40

9. ΓΡΑΦΗΜΑΤΑ ΚΙΝΗΣΕΩΝ ΛΙΜΕΝΑ ΙΕΡΑΠΕΤΡΑΣ (Αθερινόλακος)

ΓΡΑΦΗΜΑ 9. 1: ΕΚΦΟΡΤΩΘΕΝΤΑ ΕΜΠΟΡΕΥΜΑΤΑ ΕΞΩΤΕΡΙΚΟΥ ΛΙΜΕΝΑ ΙΕΡΑΠΕΤΡΑΣ ΚΑΤΑ ΚΑΤΗΓΟΡΙΑ ΦΟΡΤΙΟΥ (ΑΝΑ ΕΤΟΣ).....	58
ΓΡΑΦΗΜΑ 9. 2: ΦΟΡΤΩΘΕΝΤΑ ΕΜΠΟΡΕΥΜΑΤΑ ΕΞΩΤΕΡΙΚΟΥ ΛΙΜΕΝΑ ΙΕΡΑΠΕΤΡΑΣ ΚΑΤΑ ΚΑΤΗΓΟΡΙΑ ΦΟΡΤΙΟΥ (ΑΝΑ ΕΤΟΣ).....	58
ΓΡΑΦΗΜΑ 9. 3: ΕΚΦΟΡΤΩΘΕΝΤΑ ΕΜΠΟΡΕΥΜΑΤΑ ΕΞΩΤΕΡΙΚΟΥ ΣΤΟ ΛΙΜΕΝΑ ΙΕΡΑΠΕΤΡΑΣ , ΑΝΑ ΚΑΤΗΓΟΡΙΑ ΦΟΡΤΙΟΥ, ΑΝΑ ΤΡΙΜΗΝΟ, ΓΙΑ ΤΑ ΕΤΗ 2014- 2017, (ΤΟΝΟΙ/ΤΡΙΜΗΝΟ)	59
ΓΡΑΦΗΜΑ 9. 4: ΦΟΡΤΩΘΕΝΤΑ ΕΜΠΟΡΕΥΜΑΤΑ ΕΞΩΤΕΡΙΚΟΥ ΣΤΟ ΛΙΜΕΝΑ ΙΕΡΑΠΕΤΡΑΣ , ΑΝΑ ΚΑΤΗΓΟΡΙΑ ΦΟΡΤΙΟΥ, ΑΝΑ ΤΡΙΜΗΝΟ, ΓΙΑ ΤΑ ΕΤΗ 2014- 2017, (ΤΟΝΟΙ/ΤΡΙΜΗΝΟ)	60

10. ΓΡΑΦΗΜΑΤΑ ΚΡΟΥΑΖΙΕΡΑΣ

ΓΡΑΦΗΜΑ10. 1: ΚΙΝΗΣΕΙΣ ΕΠΙΒΑΤΩΝ ΚΡΟΥΑΖΙΕΡΑΣ ΛΙΜΕΝΩΝ ΚΡΗΤΗΣ, ΑΝΑ ΕΤΟΣ (ΕΤΗ 2010- 2017) ,ΣΕ ΧΙΛ.	62
ΓΡΑΦΗΜΑ10. 2: ΑΡΙΘΜΟΣ ΚΑΤΑΠΛΩΝ ΚΡΟΥΑΖΙΕΡΑΣ ΛΙΜΕΝΩΝ ΚΡΗΤΗΣ, ΑΝΑ ΕΤΟΣ, (ΕΤΗ 2010- 2017) ..	62
ΓΡΑΦΗΜΑ10. 3 : ΚΙΝΗΣΕΙΣ ΕΠΙΒΑΤΩΝ ΚΡΟΥΑΖΙΕΡΑΣ ΛΙΜΕΝΩΝ ΚΡΗΤΗΣ, (ΧΙΛ. -%) , (2017)	63
ΓΡΑΦΗΜΑ10. 4 : ΑΦΙΞΕΙΣ ΚΡΟΥΑΖΙΕΡΑΣ ΛΙΜΕΝΩΝ ΚΡΗΤΗΣ, (ΑΡΙΘΜ. -%) , (2017).....	63
ΓΡΑΦΗΜΑ10. 5: ΚΙΝΗΣΕΙΣ ΕΠΙΒΑΤΩΝ ΚΡΟΥΑΖΙΕΡΑΣ ΛΙΜΕΝΑ ΗΡΑΚΛΕΙΟΥ, ΑΝΑ ΕΤΟΣ (ΕΤΗ 2010- 2017) ,ΣΕ ΧΙΛ.	64
ΓΡΑΦΗΜΑ10. 6 :ΑΡΙΘΜΟΣ ΚΑΤΑΠΛΩΝ ΑΝΑ ΕΤΟΣ ΚΡΟΥΑΖΙΕΡΑΣ ΛΙΜΕΝΑ ΗΡΑΚΛΕΙΟΥ (ΕΤΗ 2010- 2017) ..	64
ΓΡΑΦΗΜΑ10. 7: ΚΙΝΗΣΕΙΣ ΕΠΙΒΑΤΩΝ ΚΡΟΥΑΖΙΕΡΑΣ ΛΙΜΕΝΑ ΣΟΥΔΑΣ , ΑΝΑ ΕΤΟΣ (ΕΤΗ 2010- 2017) ,ΣΕ ΧΙΛ.	65
ΓΡΑΦΗΜΑ10. 8: ΑΡΙΘΜΟΣ ΚΑΤΑΠΛΩΝ ΑΝΑ ΕΤΟΣ ΚΡΟΥΑΖΙΕΡΑΣ ΛΙΜΕΝΑ ΣΟΥΔΑΣ (ΕΤΗ 2010- 2017)	65
ΓΡΑΦΗΜΑ10. 9: ΚΙΝΗΣΕΙΣ ΕΠΙΒΑΤΩΝ ΚΡΟΥΑΖΙΕΡΑΣ ΛΙΜΕΝΑ ΑΓΙΟΥ ΝΙΚΟΛΑΟΥ , ΑΝΑ ΕΤΟΣ (ΕΤΗ 2010- 2017) ,ΣΕ ΧΙΛ.....	66
ΓΡΑΦΗΜΑ10. 10: ΑΡΙΘΜΟΣ ΚΑΤΑΠΛΩΝ ΑΝΑ ΕΤΟΣ ΚΡΟΥΑΖΙΕΡΑΣ ΛΙΜΕΝΑ ΑΓΙΟΥ ΝΙΚΟΛΑΟΥ (ΕΤΗ 2010- 2017)	66
ΓΡΑΦΗΜΑ10. 11: ΚΙΝΗΣΕΙΣ ΕΠΙΒΑΤΩΝ ΚΡΟΥΑΖΙΕΡΑΣ ΛΙΜΕΝΑ ΡΕΘΥΜΝΟΥ , ΑΝΑ ΕΤΟΣ (ΕΤΗ 2010- 2017) ,ΣΕ ΧΙΛ.....	67
ΓΡΑΦΗΜΑ10. 12: ΑΡΙΘΜΟΣ ΚΑΤΑΠΛΩΝ ΑΝΑ ΕΤΟΣ ΚΡΟΥΑΖΙΕΡΑΣ ΛΙΜΕΝΑ ΡΕΘΥΜΝΟΥ (ΕΤΗ 2010- 2017). 67	
ΓΡΑΦΗΜΑ10. 13: ΚΙΝΗΣΕΙΣ ΕΠΙΒΑΤΩΝ ΚΡΟΥΑΖΙΕΡΑΣ ΛΙΜΕΝΑ ΣΗΤΕΙΑΣ , ΑΝΑ ΕΤΟΣ (ΕΤΗ 2010- 2017) ,ΣΕ ΧΙΛ	68
ΓΡΑΦΗΜΑ10. 14: ΑΡΙΘΜΟΣ ΚΑΤΑΠΛΩΝ ΑΝΑ ΕΤΟΣ ΚΡΟΥΑΖΙΕΡΑΣ ΛΙΜΕΝΑ ΡΕΘΥΜΝΟΥ (ΕΤΗ 2010- 2017) 68	

11. ΓΡΑΦΗΜΑΤΑ ΗΜΕΡΟΠΛΟΙΩΝ

ΓΡΑΦΗΜΑ11. 1:ΕΠΙΒΑΤΕΣ ΗΜΕΡΟΠΛΟΙΩΝ (ΧΙΛ.) ΛΙΜΕΝΑ ΚΙΣΑΜΟΥ (2012-2017).....	69
ΓΡΑΦΗΜΑ11. 2:ΕΠΙΒΑΤΕΣ ΗΜΕΡΟΠΛΟΙΩΝ (ΧΙΛ.) ΛΙΜΕΝΑ ΡΕΘΥΜΝΟΥ &ΝΟΤΙΩΝ ΑΚΤΩΝ ΝΟΜΟΥ (2015- 2017)	69
ΓΡΑΦΗΜΑ11. 3:ΕΠΙΒΑΤΕΣ ΗΜΕΡΟΠΛΟΙΩΝ (ΧΙΛ.) ΛΙΜΕΝΑ ΧΕΡΣΟΝΗΣΟΥ(2015-2017)	70
ΓΡΑΦΗΜΑ11. 4:ΕΠΙΒΑΤΕΣ ΗΜΕΡΟΠΛΟΙΩΝ (ΧΙΛ.) ΛΙΜΕΝΑ ΑΓΙΟΥ ΝΙΚΟΛΑΟΥ (2015-2017)	70
ΓΡΑΦΗΜΑ11. 5:ΕΠΙΒΑΤΕΣ ΗΜΕΡΟΠΛΟΙΩΝ (ΧΙΛ.) ΛΙΜΕΝΑ ΙΕΡΑΠΕΤΡΑΣ (2012-2017)	71
ΓΡΑΦΗΜΑ11. 6: ΕΠΙΒΑΤΕΣ ΗΜΕΡΟΠΛΟΙΩΝ (ΧΙΛ. '%) ΛΙΜΕΝΩΝ ΚΡΗΤΗΣ(2017)	71
ΓΡΑΦΗΜΑ11. 7 ΕΠΙΒΑΤΕΣ ΗΜΕΡΟΠΛΟΙΩΝ (ΧΙΛ. '%) ΛΙΜΕΝΩΝ ΚΡΗΤΗΣ(2016)	72
ΓΡΑΦΗΜΑ11. 8 ΕΠΙΒΑΤΕΣ ΗΜΕΡΟΠΛΟΙΩΝ (ΧΙΛ. '%) ΛΙΜΕΝΩΝ ΚΡΗΤΗΣ(2015)	72

ΕΙΣΑΓΩΓΗ

II-1. ΣΤΟΙΧΕΙΑ ΔΙΑΚΙΝΗΣΗΣ ΕΠΙΒΑΤΩΝ ΚΑΙ ΕΜΠΟΡΕΥΜΑΤΩΝ

Τα στοιχεία διακίνησης επιβατών και εμπορευμάτων στους λιμένες ελήφθησαν από την Ελληνική Στατιστική Αρχή και ομαδοποιήθηκαν και ταξινομήθηκαν για τις ανάγκες της παρούσας διπλωματικής εργασίας.

Για τους λιμένες ακτοπολιείας (ΣΟΥΔΑ –ΚΙΣΑΜΟΣ –ΑΓΙΑ ΡΟΥΜΕΛΗ-ΓΑΥΔΟΣ-ΧΩΡΑ ΣΦΑΚΙΩΝ-ΛΟΥΤΡΟ-ΣΟΥΓΙΑ-ΠΑΛΑΙΟΧΩΡΑ-ΡΕΘΥΜΝΟ-ΗΡΑΚΛΕΙΟ-ΑΓΙΟΣ ΝΙΚΟΛΑΟΣ -ΣΗΤΕΙΑ) υπάρχουν διαθέσιμα στοιχεία από την Ελληνιστική Στατική Αρχή, στοιχεία για αποβιβασθέντες και αποβιβασθέντες επιβάτες ανά λιμένα ακτοπολιείας και ανά τρίμηνο την τελευταία δεκαετία 2007-2017 (σε excel).

Για τους λιμένες στους οποίους διακινούνται εμπορεύματα εσωτερικού (ΣΟΥΔΑ-ΡΕΘΥΜΝΟ-ΗΡΑΚΛΕΙΟ- ΚΑΛΟΙ ΛΙΜΕΝΕΣ- ΛΙΝΟΠΕΡΑΜΑΤΑ-ΣΗΤΕΙΑ) υπάρχουν διαθέσιμα στοιχεία από την Ελληνιστική Στατική Αρχή, για ποσότητα (σε χιλιάδες τόνους) εκφορτωθέντων και φορτωθέντων εμπορευμάτων ανά λιμένα, ξεχωριστά ανά είδος [Γενικά φορτία-Φορτίο- (Ro/Ro-Roll-on roll-off)-Φορτίο σε εμπορευματοκιβώτια Containers –Ξηρό χύδην φορτίο –υγρό χύδην φορτίο], ανά τρίμηνο την χρονική περίοδο 2015-2017.

Ειδικά για τους λιμένες στους οποίους διακινούνται εμπορεύματα εξωτερικού (ΣΟΥΔΑ- ΗΡΑΚΛΕΙΟ – ΙΕΡΑΠΕΤΡΑ –ΣΗΤΕΙΑ) τα ως άνω στοιχεία είναι διαθέσιμα την χρονική περίοδο 2014-2017.

Όλα τα παραπάνω στοιχεία αποτυπώθηκαν σε διαγράμματα¹, έγινε υπολογισμός των ετησίων ρών επιβατών και φορτίων ανά λιμένα².

Για τους διακινούμενους επιβάτες αποτυπώθηκε σε γράφημα ανά λιμένα ,χωριστά για τους αποβιβασθέντες και αποβιβασθέντες επιβάτες, το μέσο τριμηνιαίο ποσοστό κατανομής του αριθμού των διακινούμενων επιβατών, λαμβάνοντας τη μέση τιμή της δεκαετίας ανά τρίμηνο.(excel)³

Όσον αφορά στους λιμένες των Νότιων ακτών (Σφακίων -Λουτρού - Αγίας Ρουμέλης - Σούγιας - Παλαιόχωρας και Νήσου Γαύδου) αποτυπώθηκε σε διάγραμμα η συνολική ετήσια επιβατική κίνηση σε όλη τη γραμμή . Επίσης σε γράφημα αποτυπώνεται η ποσοστιαία κατανομή των ρών των επιβατών ανά λιμένα επί του συνόλου των λιμένων των Νότιων Ακτών , ενδεικτικά για τα έτη 2016-2017⁴.

1

ΓΡΑΦΗΜΑ 1. 2: Επιβιβασθέντες επιβάτες ακτοπολιείας στη **Σούδα Χανίων**, ανά τρίμηνο για τα έτη **2007- 2017**

ΓΡΑΦΗΜΑ 1.3 : Αποβιβασθέντες επιβάτες ακτοπολιείας στη Σούδα, ανά τρίμηνο για τα έτη 2007- 2017

ΓΡΑΦΗΜΑ 1. 7: Εκφορτωθέντα εμπορεύματα ακτοπολιείας στο **λιμένα Σούδας**, ανά κατηγορία φορτίου, ανά τρίμηνο ,για τα έτη 2015- 2017

ΓΡΑΦΗΜΑ 1. 9: ΕΚΦΟΡΤΩΘΕΝΤΑ ΕΜΠΟΡΕΥΜΑΤΑ ΕΞΩΤΕΡΙΚΟΥ **ΛΙΜΕΝΑ ΣΟΥΔΑΣ** ΚΑΤΑ ΚΑΤΗΓΟΡΙΑ ΦΟΡΤΙΟΥ (ΑΝΑ ΕΤΟΣ)

² ΓΡΑΦΗΜΑ 1. 1 Επιβιβασθέντες -αποβιβασθέντες –συνολικοί επιβάτες ακτοπολιείας στη **Σούδα Χανίων** ανά έτος, για τα έτη **2007- 2017**

ΓΡΑΦΗΜΑ 1. 5: ΕΚΦΟΡΤΩΘΕΝΤΑ ΕΜΠΟΡΕΥΜΑΤΑ ΑΚΤΟΠΛΟΪΑΣ **ΛΙΜΕΝΑ ΣΟΥΔΑΣ** ΚΑΤΑ ΚΑΤΗΓΟΡΙΑ ΦΟΡΤΙΟΥ (ΑΝΑ ΕΤΟΣ)

³ ΓΡΑΦΗΜΑ 1. 4: Επιβιβασθέντες /αποβιβασθέντες επιβάτες ακτοπολιείας στη **Σούδα Χανίων** ανά **ΤΡΙΜΗΝΟ (%)**

⁴ ΓΡΑΦΗΜΑ 3.2: Επιβιβασθέντες και αποβιβασθέντες επιβάτες ακτοπολιείας ανά λιμένα στη **γραμμή των Νότιων Ακτών** έτους **2017** (αριθμ; %)

ΓΡΑΦΗΜΑ 3.27: Επιβιβασθέντες και αποβιβασθέντες επιβάτες ακτοπολιείας ανά λιμένα στη **γραμμή των Νότιων Ακτών** έτους **2016** (αριθμ; %)

II-2. ΣΤΟΙΧΕΙΑ ΔΙΑΚΙΝΗΣΗΣ ΕΠΙΒΑΤΩΝ ΚΑΙ ΑΦΙΞΕΩΝ ΚΡΟΥΑΖΙΕΡΑΣ –ΕΠΙΒΑΤΩΝ ΗΜΕΡΟΠΛΟΙΩΝ

Τα στοιχεία διακίνησης επιβατών κρουαζιέρας και αριθμού αφίξεων κρουαζιεροπλοίων στους λιμένες ελήφθησαν από την Ένωση Λιμένων Ελλάδας (ΕΛΙΜΕ)⁵(σε pdf) και ομαδοποιήθηκαν και ταξινομήθηκαν για τις ανάγκες της παρούσας διπλωματικής εργασίας .

Για τους λιμένες υποδοχής κρουαζιέρας (ΣΟΥΔΑ —ΡΕΘΥΜΝΟ-ΗΡΑΚΛΕΙΟ-ΑΓΙΟΣ ΝΙΚΟΛΑΟΣ -ΣΗΤΕΙΑ) υπάρχουν διαθέσιμα στοιχεία από την ΕΛΙΜΕ, ετήσιας διακίνησης επιβατών κρουαζιέρας ανά λιμένα την χρονική περίοδο 2010-2017.

Όλα τα παραπάνω στοιχεία αποτυπώθηκαν σε διαγράμματα⁶ .

Για τους διακινουμένους επιβάτες και τον αριθμό των αφίξεων αποτυπώθηκε σε γράφημα, το ποσοστό κατανομής του αριθμού των διακινούμενων επιβατών και αφίξεων ανά λιμένα, λαμβάνοντας ενδεικτικά τις τιμές των κινήσεων του 2017 .⁷

Τα στοιχεία διακίνησης επιβατών ημερήσιας κρουαζιέρας με ημερόπλοια της τελευταίων ετών ελήφθησαν από τα Λιμενικά Ταμεία των περιοχών και αφορούν στους λιμένες Κισαμου, Ρεθύμνου και νότιων ακτών Νομού , Χερσονήσου, Αγίου Νικολάου και Ιεράπετρας .

Όλα τα παραπάνω στοιχεία αποτυπώθηκαν σε διαγράμματα,⁸ καθώς και σε γράφημα το ποσοστό κατανομής του αριθμού των διακινούμενων επιβατών ανά λιμένα για τα έτη 2014-2017 .⁹

⁵ <https://www.elime.gr/krouaziera>

⁶ ΓΡΑΦΗΜΑ 10. 6 :Αριθμός κατάπλων ανά έτος κρουαζιέρας Λιμένα Ηρακλείου (έτη 2010- 2017)

ΓΡΑΦΗΜΑ 10. 7: Κινήσεις επιβατών κρουαζιέρας Λιμένα Σούδας , ανά έτος (έτη 2010- 2017) ,σε χιλ.

⁷ ΓΡΑΦΗΜΑ 10. 3 Κινήσεις επιβατών κρουαζιέρας Λιμένων Κρήτης, (Χιλ. -%) , (2017)

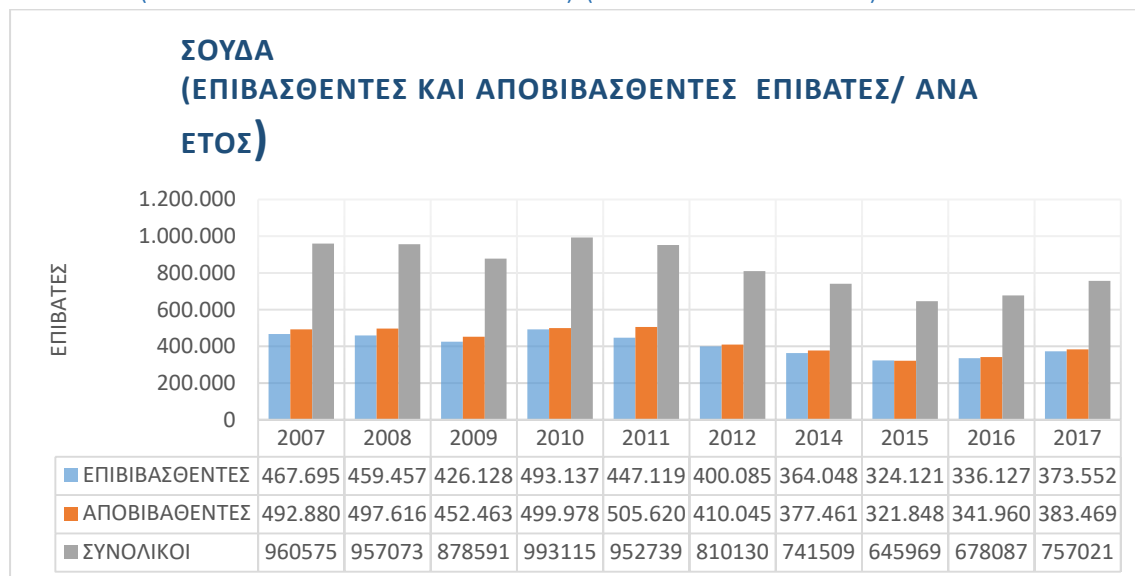
ΓΡΑΦΗΜΑ 10. 4 : Αφίξεις κρουαζιέρας Λιμένων Κρήτης, (αριθμ. -%) , (2017)

⁸ ΓΡΑΦΗΜΑ 11.1:Επιβάτες Ημερόπλοιων (χιλ.) ΛΙΜΕΝΑ ΚΙΣΑΜΟΥ (2012-2017)

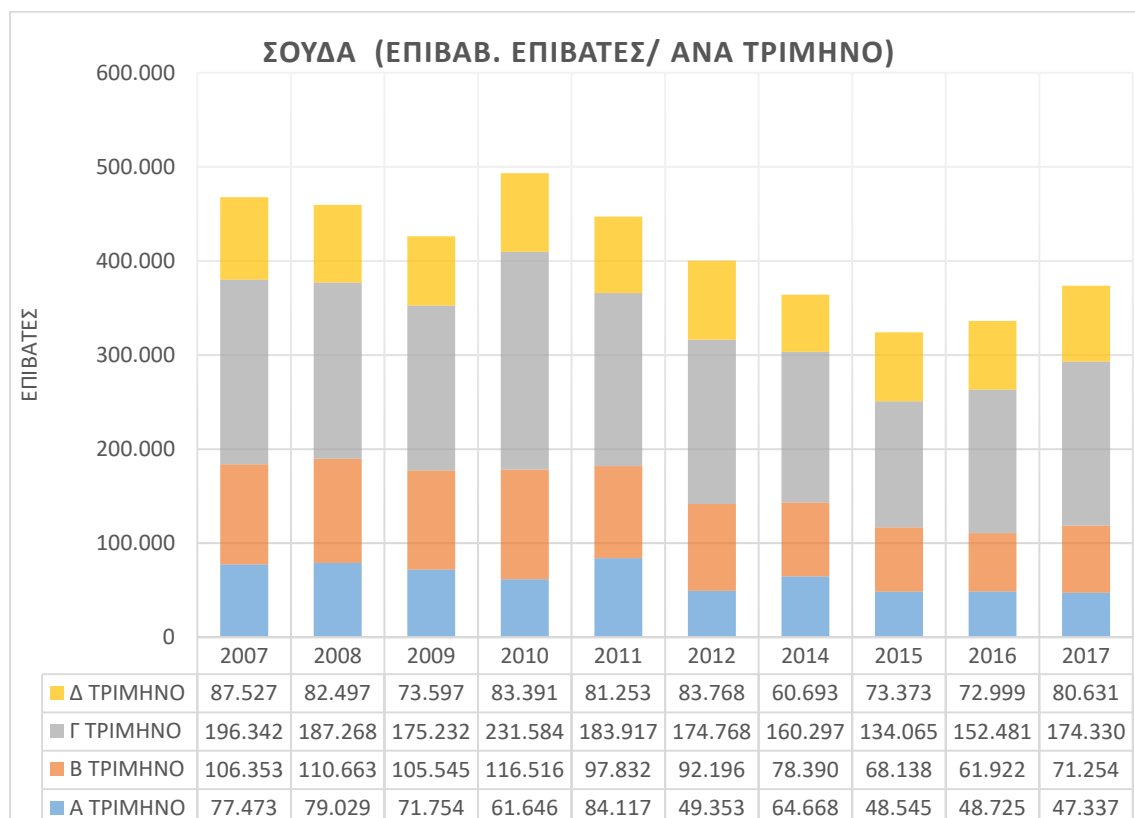
⁹ ΓΡΑΦΗΜΑ 11.6: Επιβάτες Ημερόπλοιων (χιλ. %) ΛΙΜΕΝΩΝ ΚΡΗΤΗΣ(2017)

II-1. ΣΤΟΙΧΕΙΑ ΔΙΑΚΙΝΗΣΗΣ ΕΠΙΒΑΤΩΝ -ΕΜΠΟΡΕΥΜΑΤΩΝ ΛΙΜΕΝΩΝ ΚΡΗΤΗΣ

II-1. Α. ΕΠΙΒΙΒΑΣΘΕΝΤΕΣ ΚΑΙ ΑΠΟΒΙΒΑΣΘΕΝΤΕΣ ΕΠΙΒΑΤΕΣ ΑΚΤΟΠΛΟΪΑΣ ΚΑΤΑ ΛΙΜΕΝΑ (ΑΝΑ ΕΤΟΣ ΚΑΙ ΑΝΑ ΤΡΙΜΗΝΟ) (ΕΤΗ 2007 ΕΩΣ 2017)¹⁰

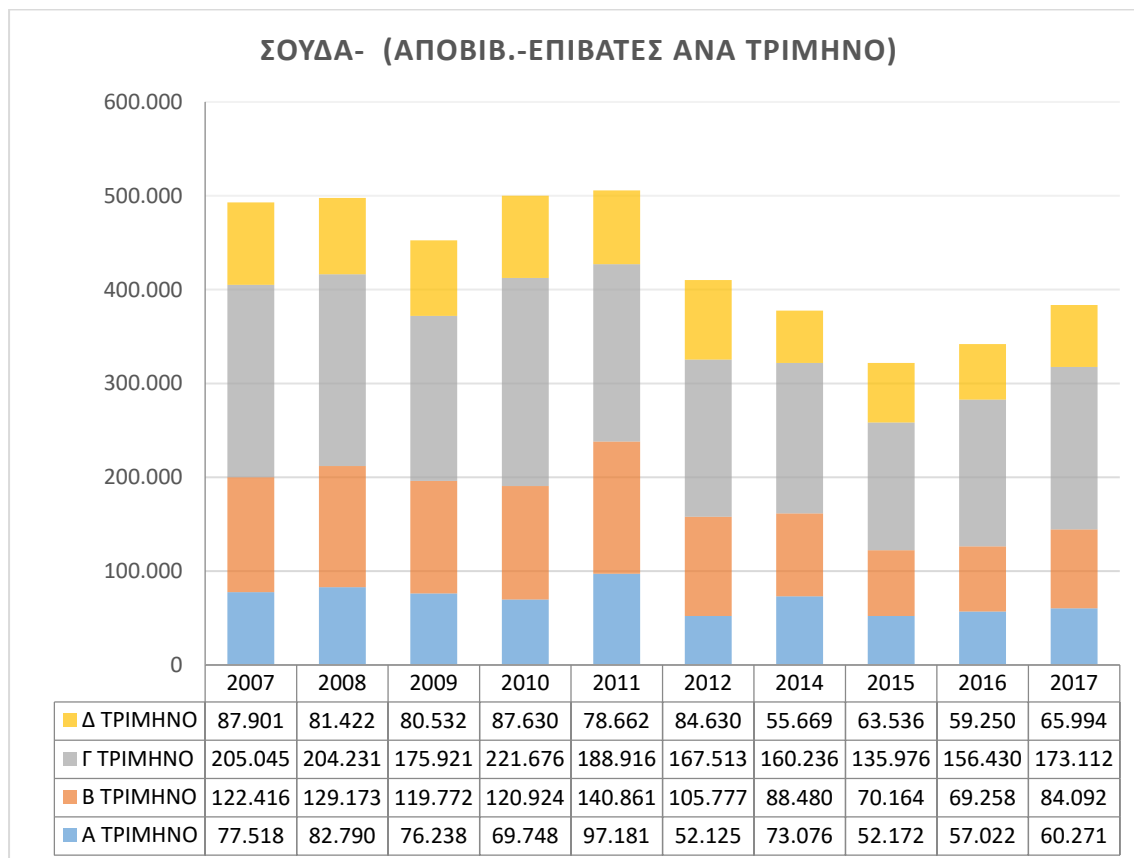


ΓΡΑΦΗΜΑ 1. 1 Επιβιβασθέντες -αποβιβασθέντες –συνολικοί επιβάτες ακτοπλοΐας στη Σούδα Χανίων ανά έτος, για τα έτη 2007- 2017

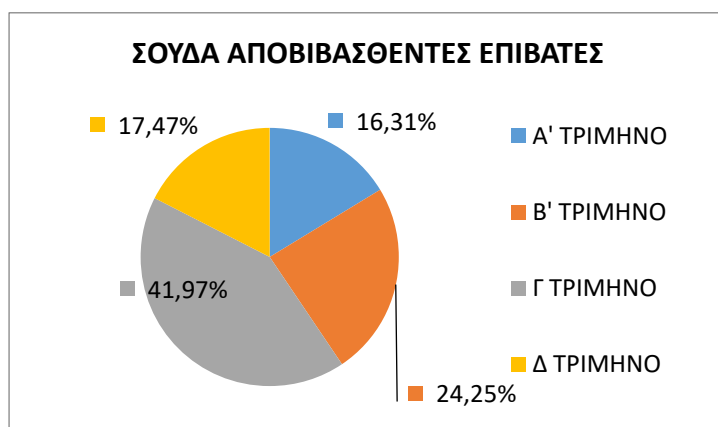
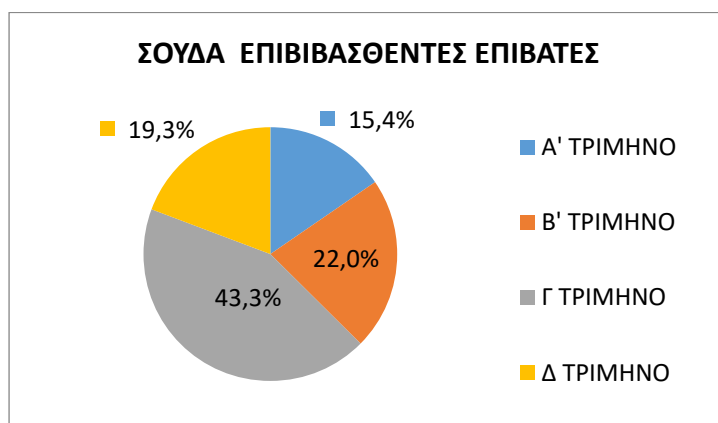


ΓΡΑΦΗΜΑ 1. 2: Επιβιβασθέντες επιβάτες ακτοπλοΐας στη Σούδα Χανίων, ανά τρίμηνο για τα έτη 2007- 2017

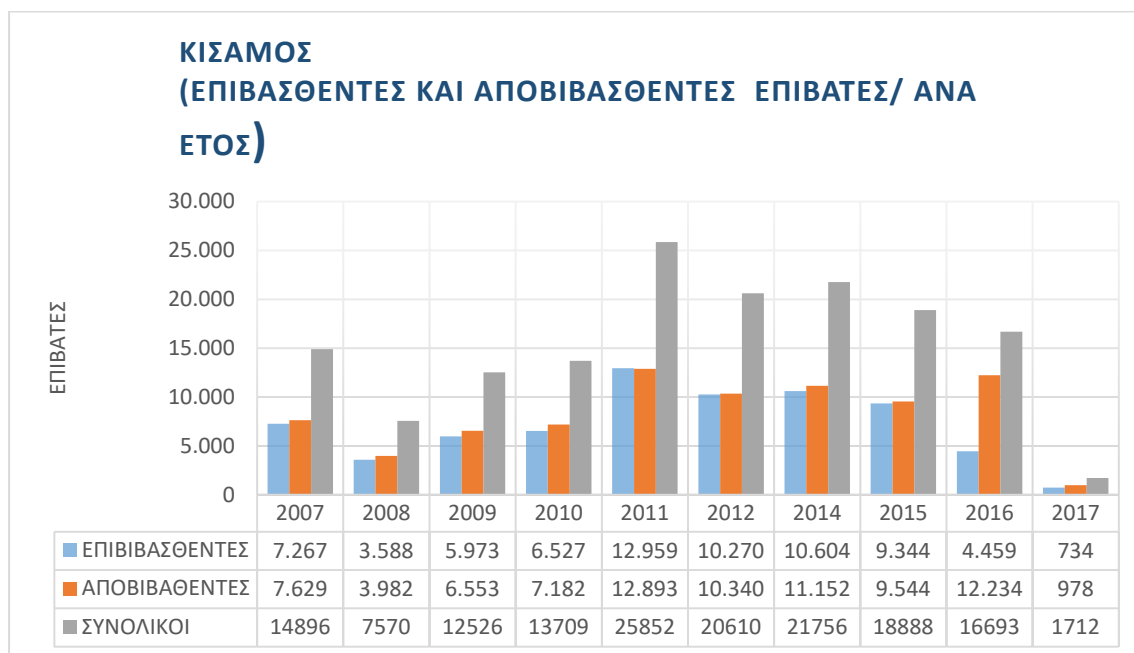
¹⁰ Πηγή : Ελληνική Στατιστική Αρχή (Ιδια Επεξεργασία)- <http://www.statistics.gr/el/statistics/-/publication/SMA06/-12>



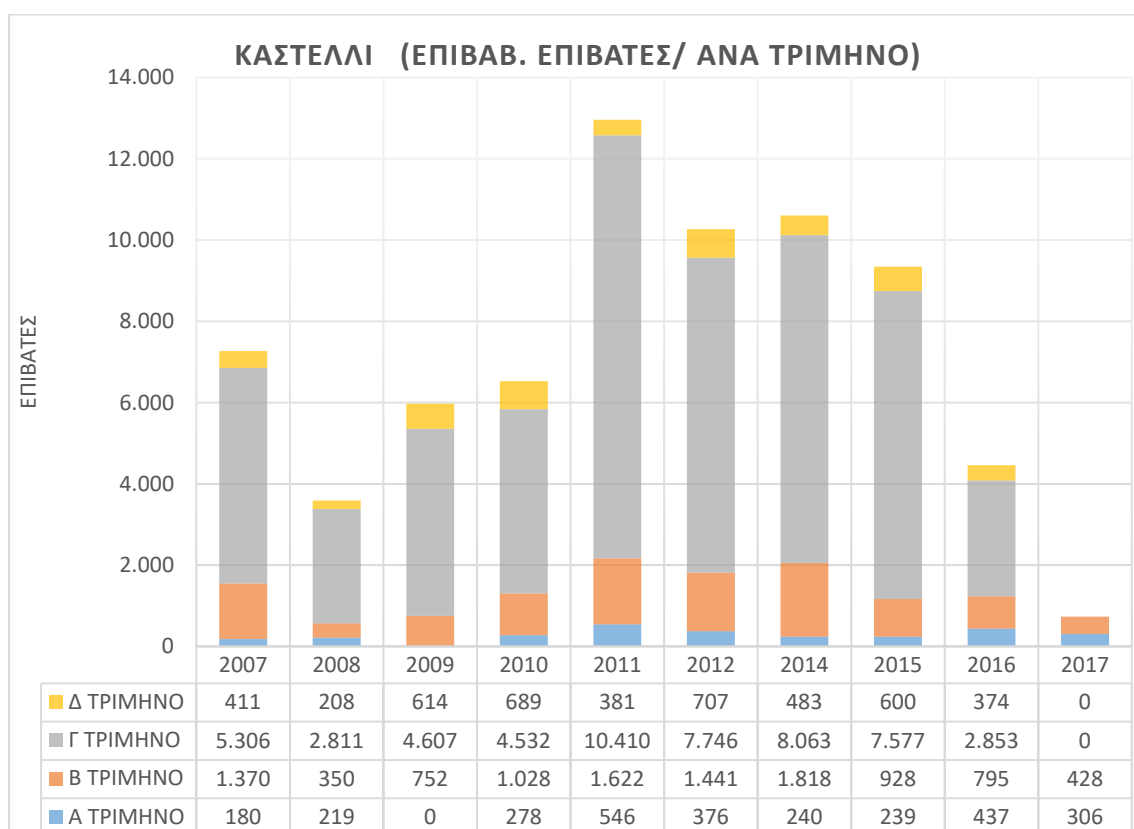
ΓΡΑΦΗΜΑ 1. 3 : Αποβιβασθέντες επιβάτες ακτοπλοΐας στη Σούδα, ανά τρίμηνο για τα έτη 2007- 2017



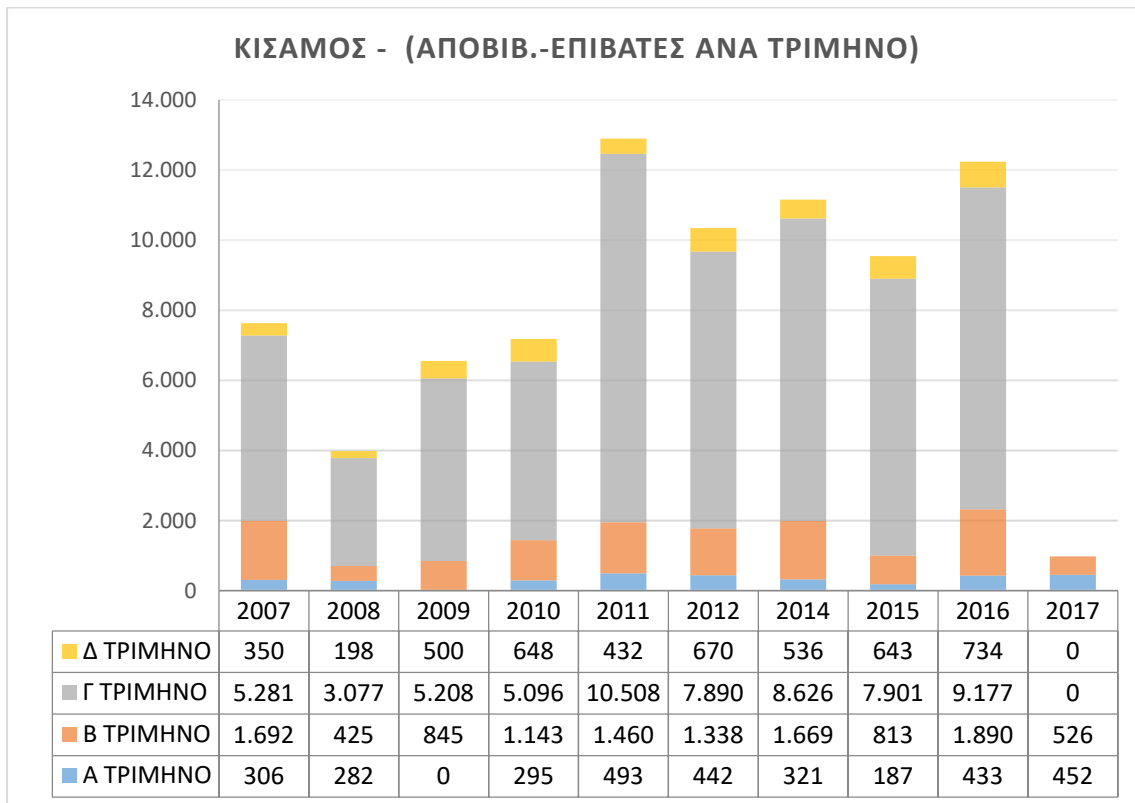
ΓΡΑΦΗΜΑ 1. 4: Επιβιβασθέντες /αποβιβασθέντες επιβάτες ακτοπλοΐας στη Σούδα Χανίων ανά ΤΡΙΜΗΝΟ (%)



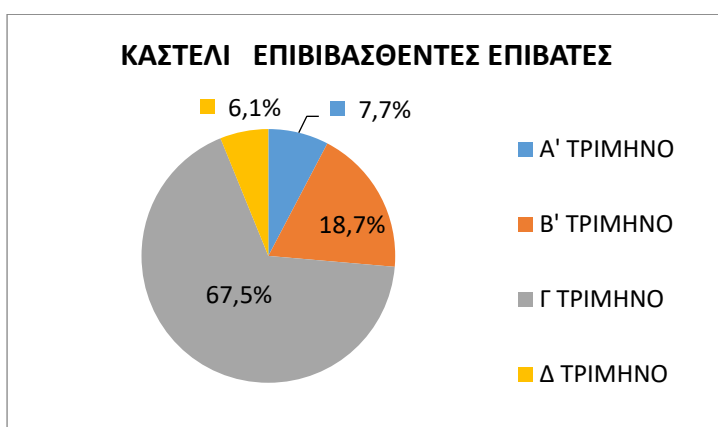
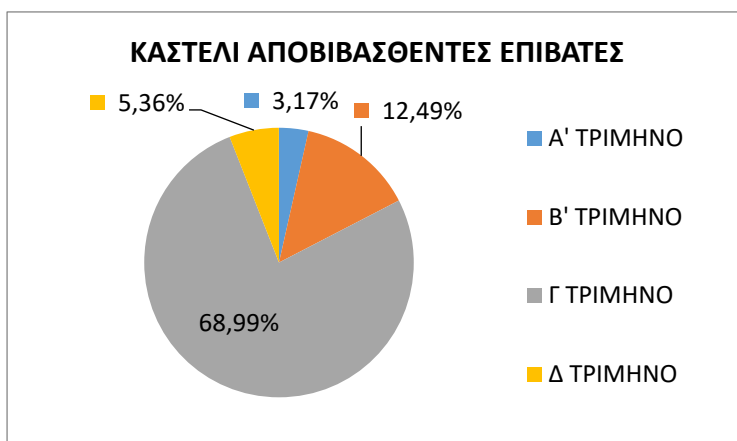
ΓΡΑΦΗΜΑ 2. 1:Επιβιβασθέντες –αποβιβασθέντες-συνολικοί επιβάτες ακτοπλοΐας στο **Καστέλι Χανίων**, ανά έτος, για τα έτη **2007- 2017**



ΓΡΑΦΗΜΑ 2. 2:Επιβιβασθέντες επιβάτες ακτοπλοΐας στο **Καστέλι Χανίων**, ανά τρίμηνο για τα έτη **2007- 2017**

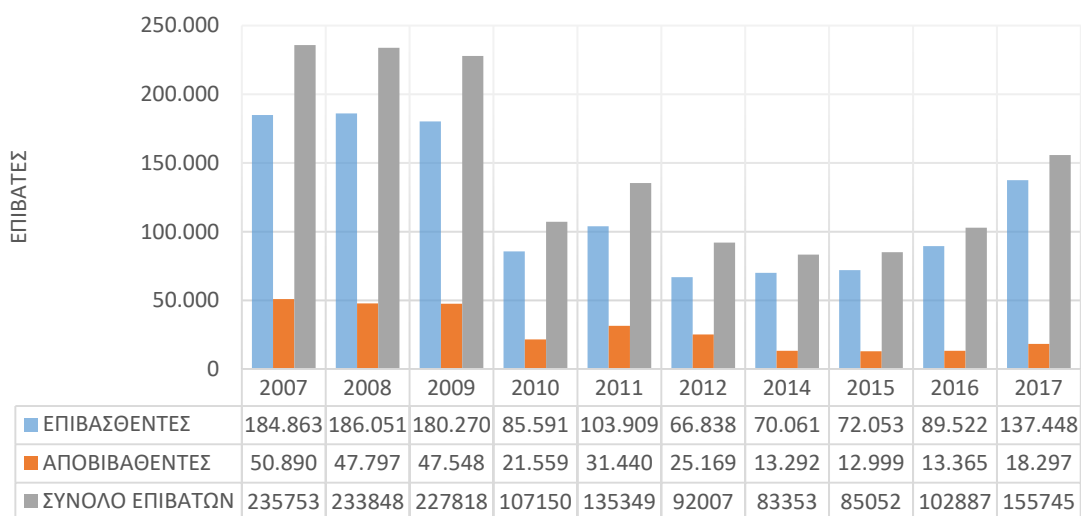


ΓΡΑΦΗΜΑ 2. 3: Αποβιβασθέντες επιβάτες ακτοπλοΐας στο **Καστέλι Χανίων** ανά τρίμηνο για τα έτη **2007- 2017**



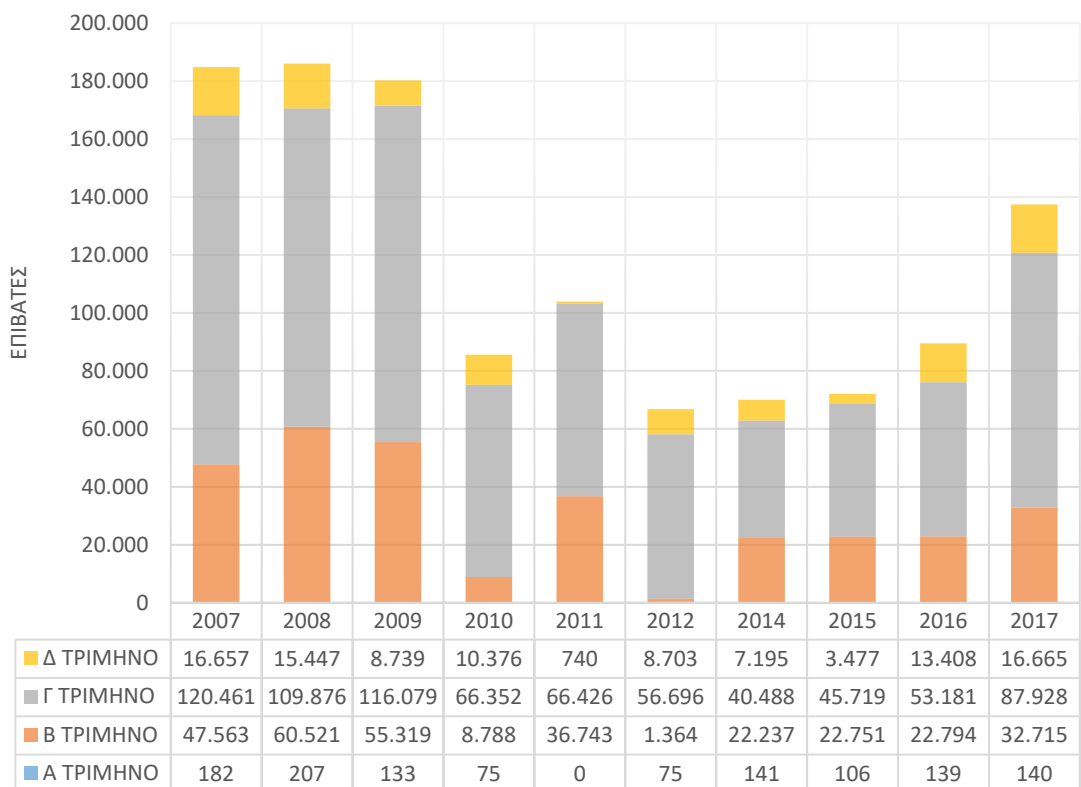
ΓΡΑΦΗΜΑ 2. 4: Επιβιβασθέντες /αποβιβασθέντες επιβάτες ακτοπλοΐας στο **Καστέλι Χανίων** ανά **ΤΡΙΜΗΝΟ (%)**

**ΑΓΙΑ ΡΟΥΜΕΛΗ
(ΣΥΝΟΛΟ -ΕΠΙΒΑΣΘΕΝΤΕΣ - ΑΠΟΒΙΒΑΣΘΕΝΤΕΣ ΕΠΙΒΑΤΕΣ/
ΑΝΑ ΕΤΟΣ)**



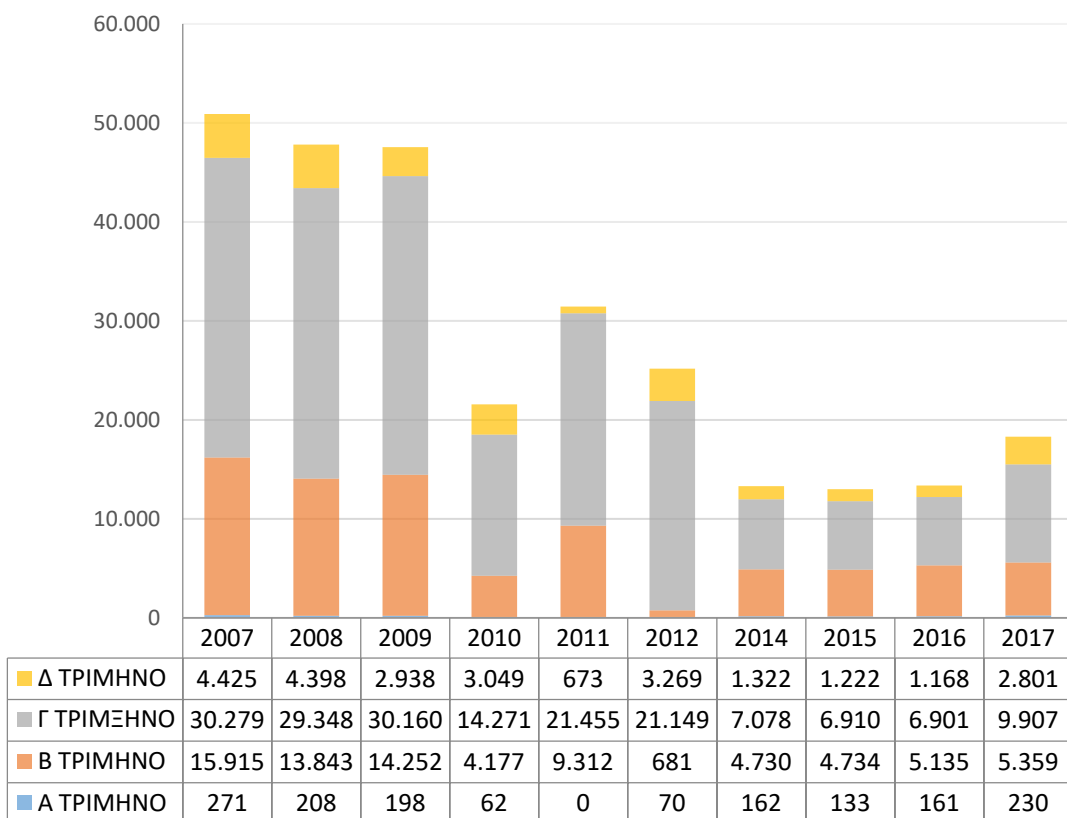
ΓΡΑΦΗΜΑ 3. 1:Επιβιβασθέντες- αποβιβασθέντες--συνολικοί επιβάτες ακτοπλοΐας στη **Αγία Ρουμέλη** Σφακίων, ανά έτος, **2007- 2017**

ΑΓΙΑ ΡΟΥΜΕΛΗ (ΕΠΙΒΑΒ. ΕΠΙΒΑΤΕΣ/ ΑΝΑ ΤΡΙΜΗΝΟ)

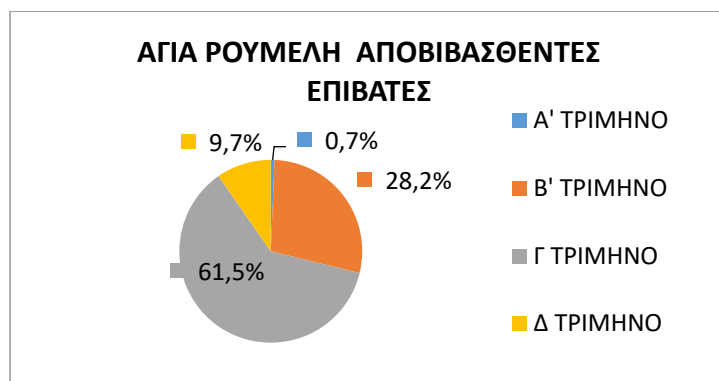
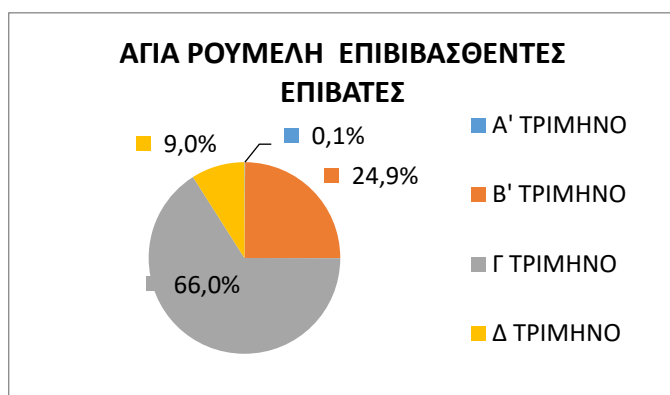


ΓΡΑΦΗΜΑ 3. 2: Επιβιβασθέντες επιβάτες ακτοπλοΐας στη **Αγία Ρουμέλη** Σφακίων, ανά τρίμηνο για τα έτη **2007-2017**

ΑΓΙΑ ΡΟΥΜΕΛΗ (ΑΠΟΒΙΒ. ΕΠΙΒΑΤΕΣ/ ΑΝΑ ΤΡΙΜΗΝΟ)

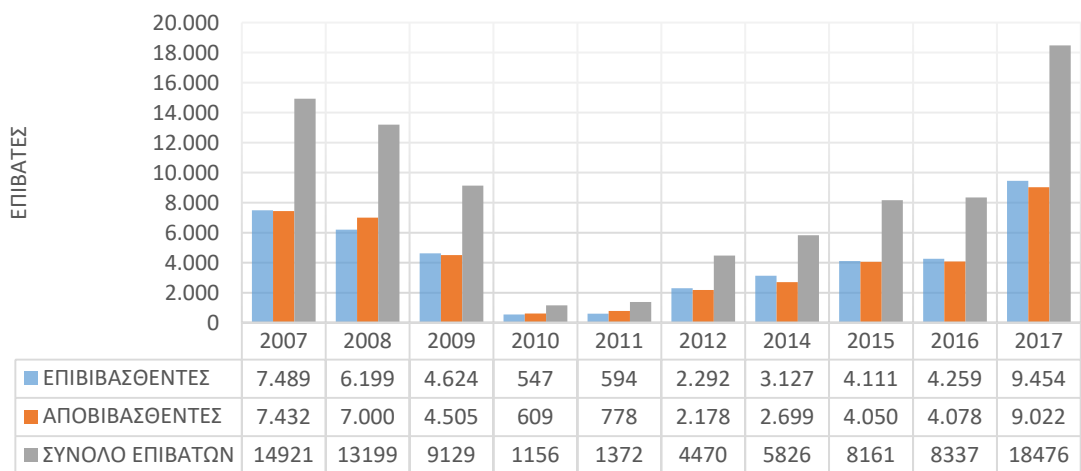


ΓΡΑΦΗΜΑ 3. 3: Αποβιβασθέντες επιβάτες ακτοπλοΐας στη **Αγία Ρουμέλη**, ανά τρίμηνο για τα έτη 2007- 2017

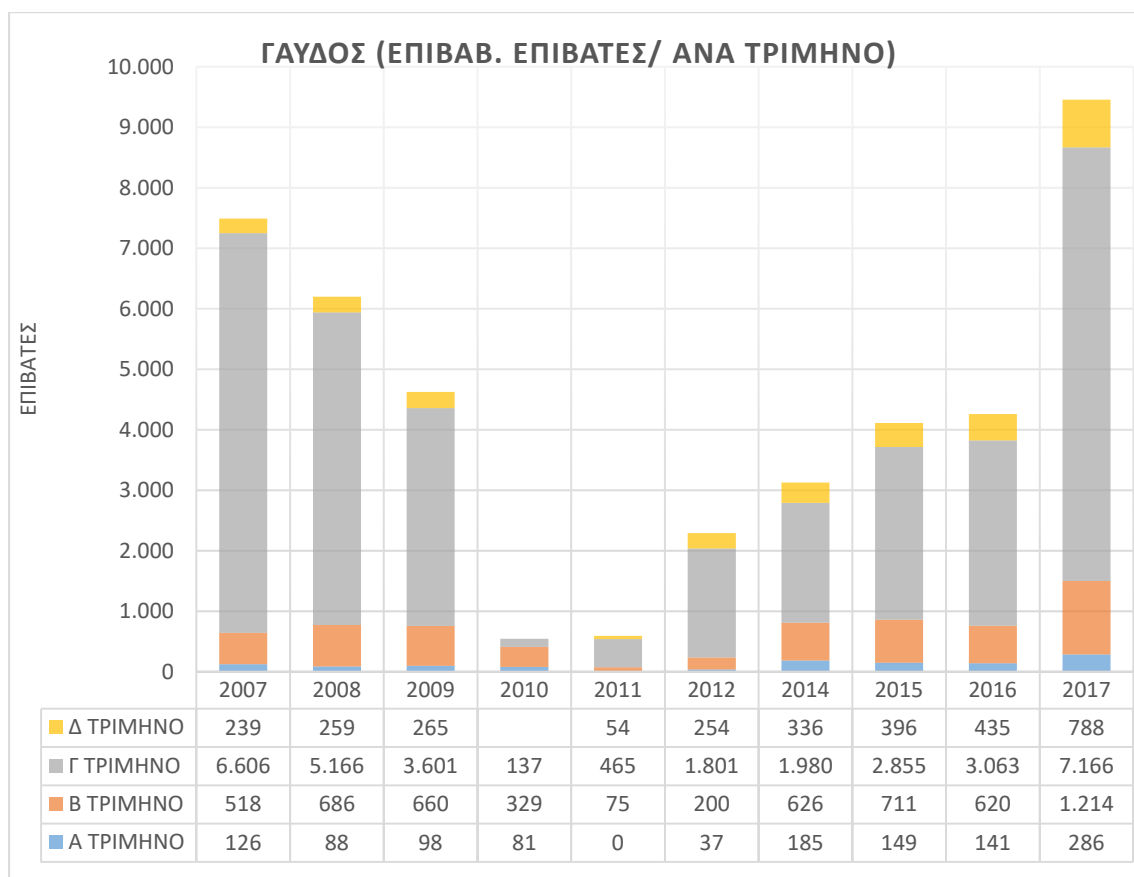


ΓΡΑΦΗΜΑ 3. 4-: Επιβιβασθέντες /αποβιβασθέντες επιβάτες ακτοπλοΐας στη **Αγία Ρουμέλη** ανά ΤΡΙΜΗΝΟ (%)

ΓΑΥΔΟΣ
(ΣΥΝΟΛΟ- ΕΠΙΒΑΣΘΕΝΤΕΣ - ΑΠΟΒΙΒΑΣΘΕΝΤΕΣ ΕΠΙΒΑΤΕΣ/
ΑΝΑ ΕΤΟΣ)

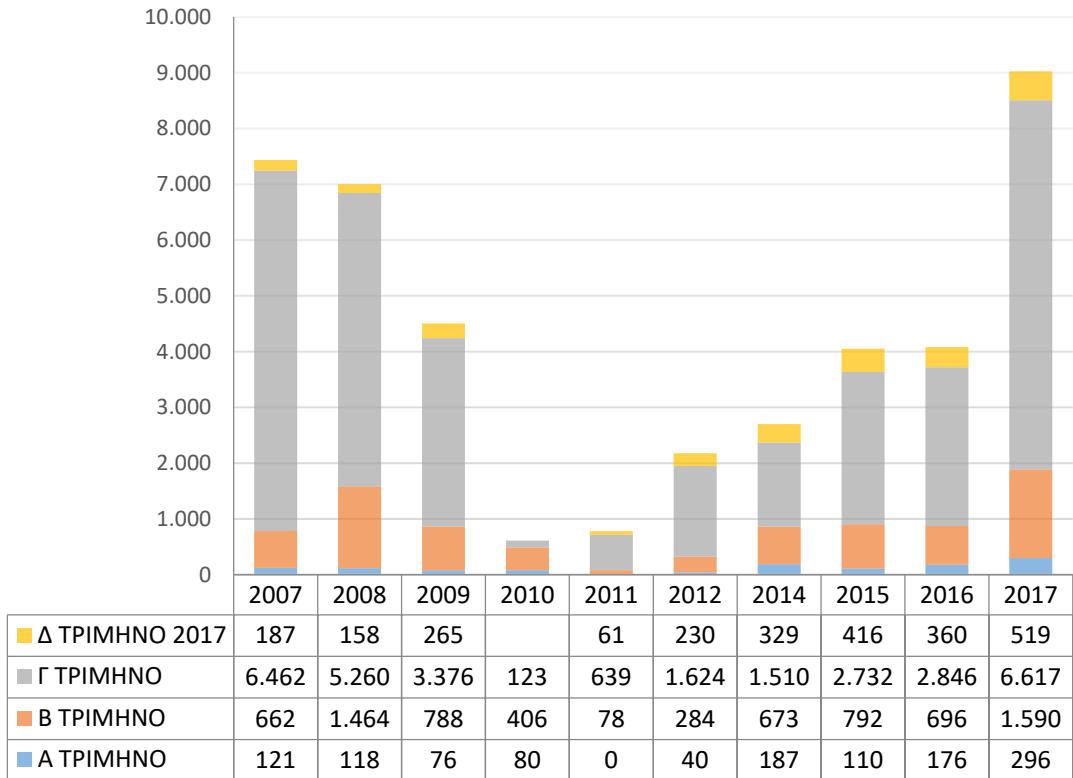


ΓΡΑΦΗΜΑ 3. 5: Επιβιβασθέντες - αποβιβασθέντες--συνολικοί επιβάτες ακτοπλοΐας στη Γαύδο, ανά έτος, για τα έτη 2007- 2017

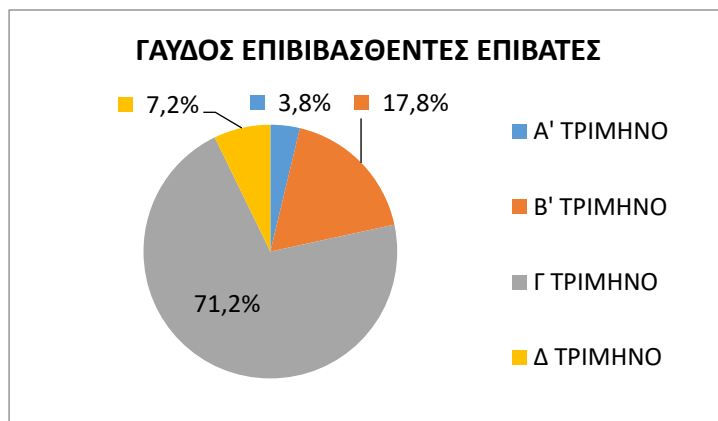
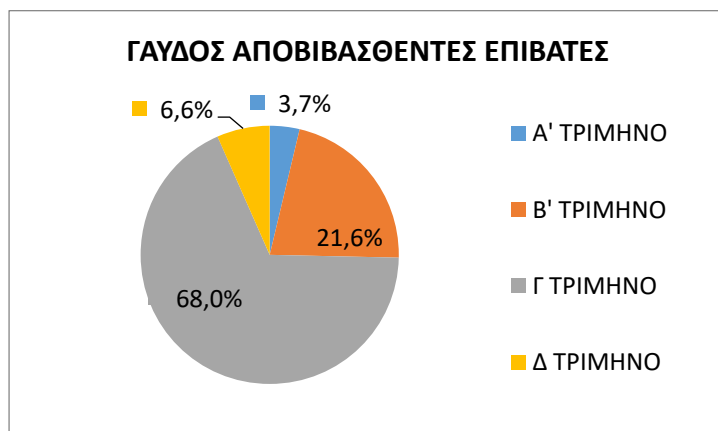


ΓΡΑΦΗΜΑ 3. 6: Επιβιβασθέντες επιβάτες ακτοπλοΐας στη Γαύδο, ανά τρίμηνο για τα έτη 2007- 2017

ΓΑΥΔΟΣ (ΑΠΟΒΙΒ.-ΕΠΙΒΑΤΕΣ ΑΝΑ ΤΡΙΜΗΝΟ)

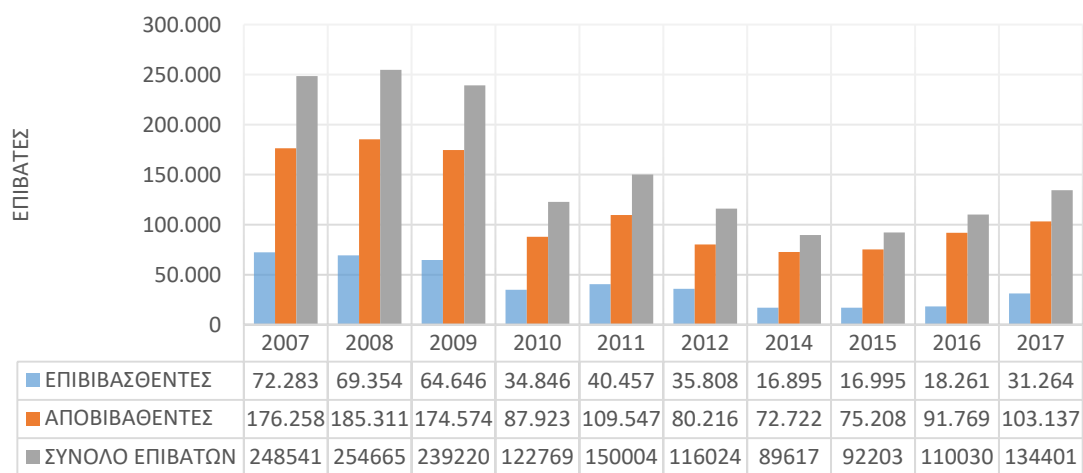


ΓΡΑΦΗΜΑ 3. 7: Αποβιβασθέντες επιβάτες ακτοπλοΐας στη Γαύδο, ανά τρίμηνο για τα έτη 2007- 2017

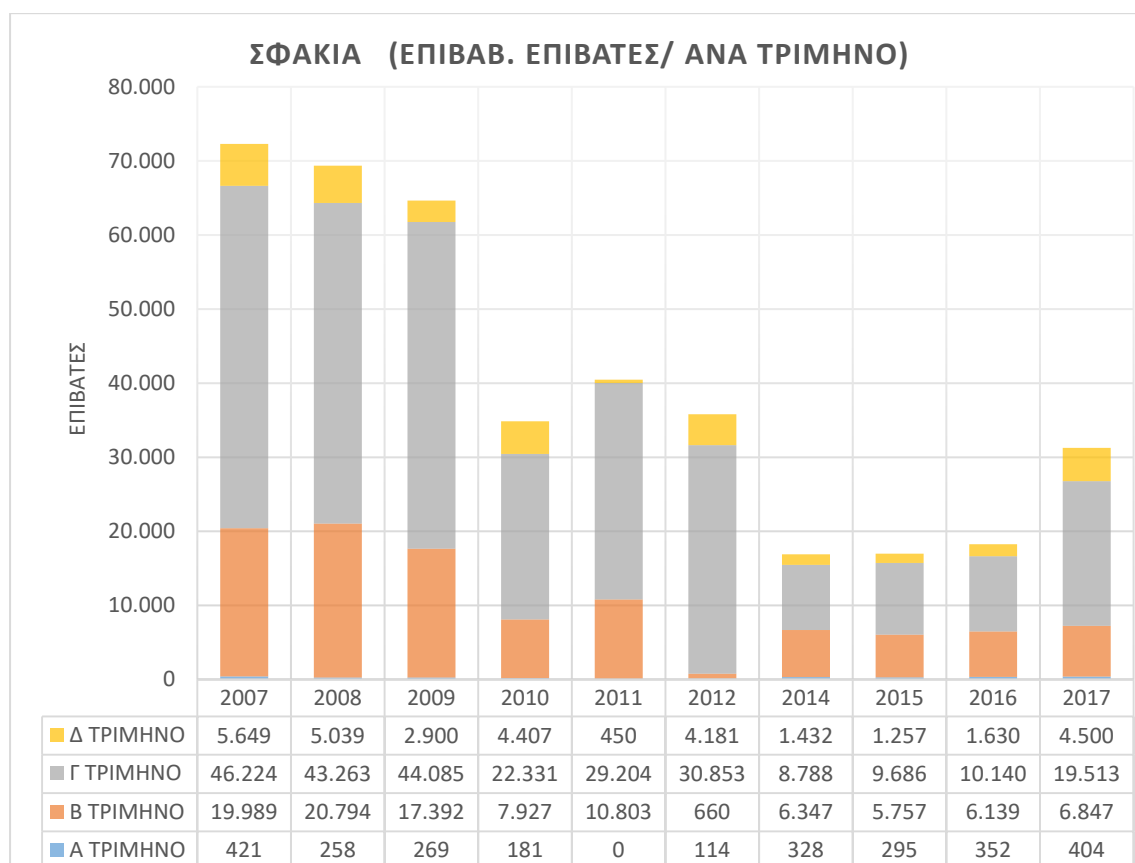


ΓΡΑΦΗΜΑ 3. 8: Επιβιβασθέντες /αποβιβασθέντες επιβάτες ακτοπλοΐας στη Γαύδο ανά ΤΡΙΜΗΝΟ (%)

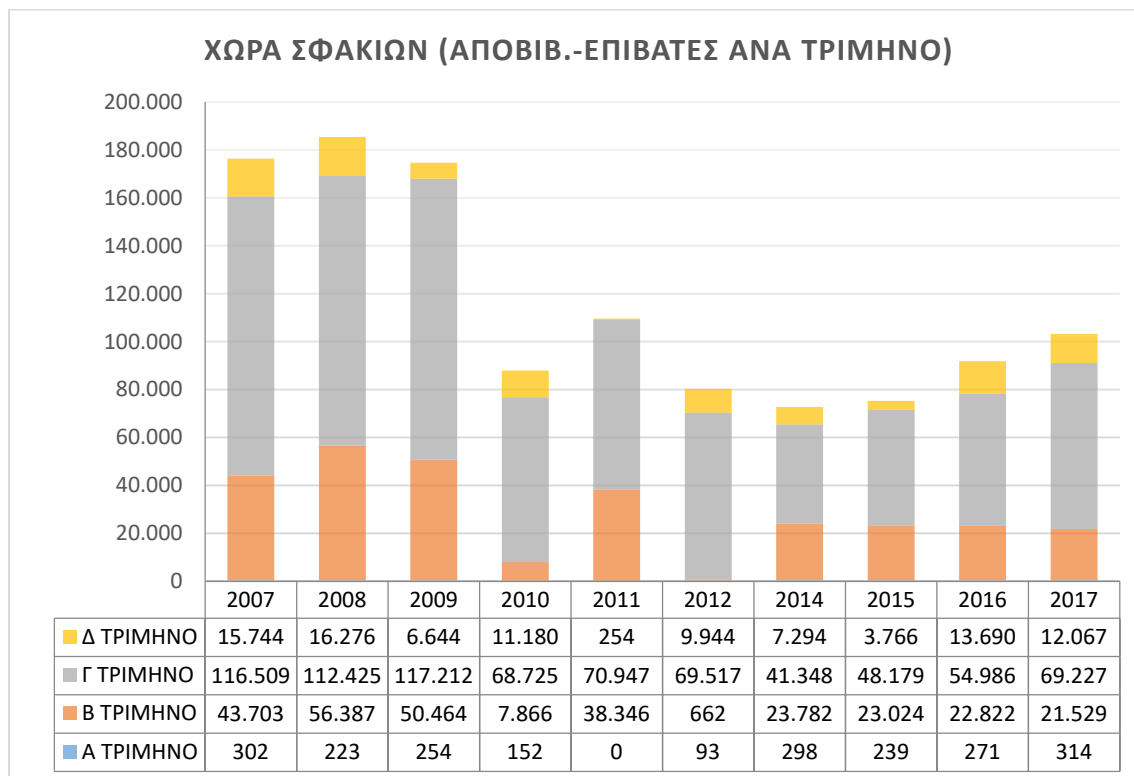
**ΧΩΡΑ ΣΦΑΚΙΩΝ
(ΣΥΝΟΛΟ -ΕΠΙΒΑΣΘΕΝΤΕΣ -ΑΠΟΒΙΒΑΣΘΕΝΤΕΣ ΕΠΙΒΑΤΕΣ/ ΑΝΑ
ΕΤΟΣ)**



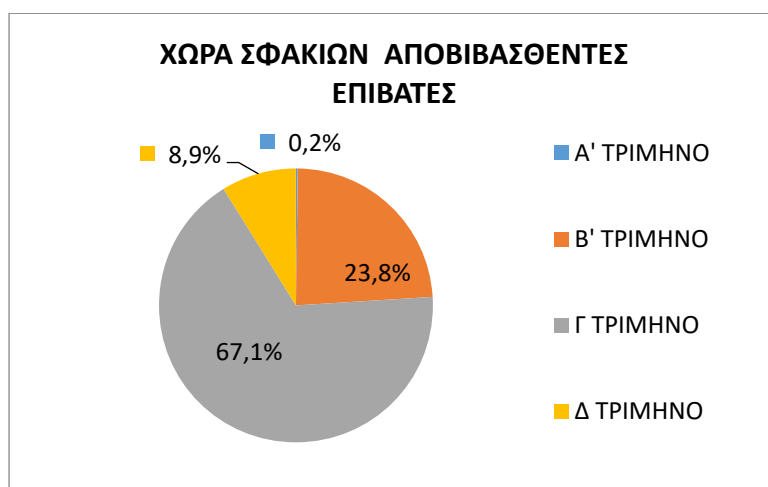
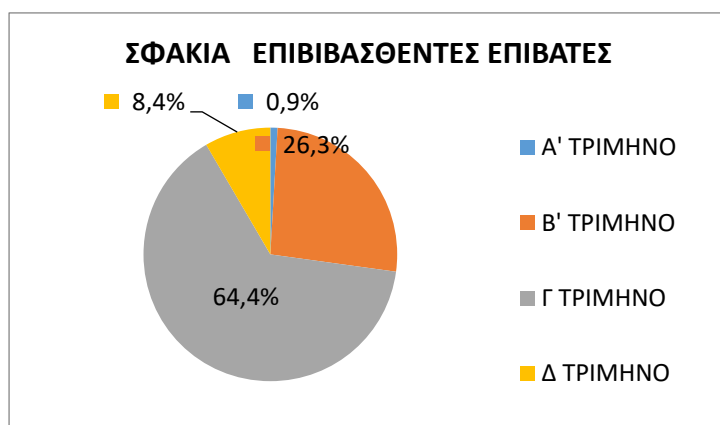
ΓΡΑΦΗΜΑ 3. 9: Επιβιβασθέντες -αποβιβασθέντες--συνολικοί επιβάτες ακτοπλοΐας στη Χώρα Σφακίων, ανά έτος, για τα έτη 2007-2017



ΓΡΑΦΗΜΑ 3. 10: Επιβιβασθέντες επιβάτες ακτοπλοΐας στη Χώρα Σφακίων, ανά τρίμηνο για τα έτη 2007- 2017

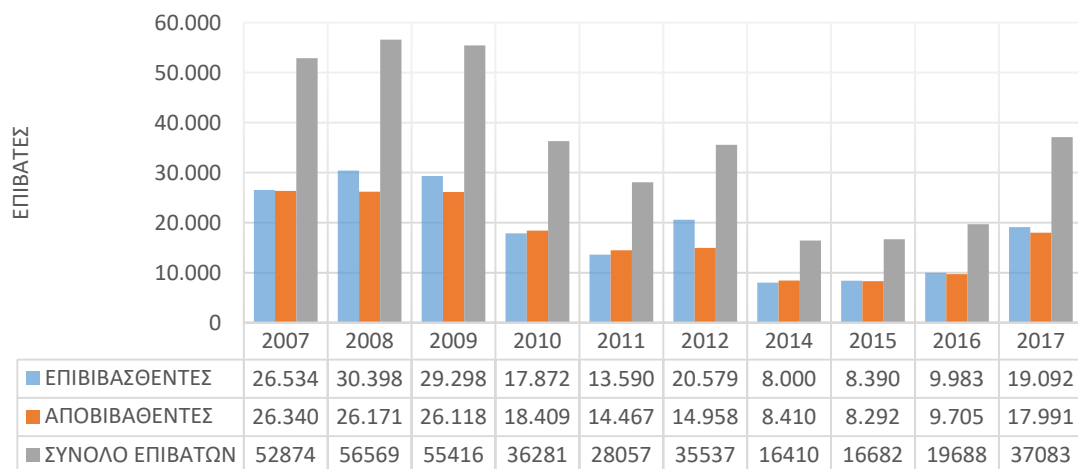


ΓΡΑΦΗΜΑ 3. 11: Αποβιβασθέντες επιβάτες ακτοπλοΐας στη **Χώρα Σφακίων**, ανά τρίμηνο για τα έτη 2007- 2017

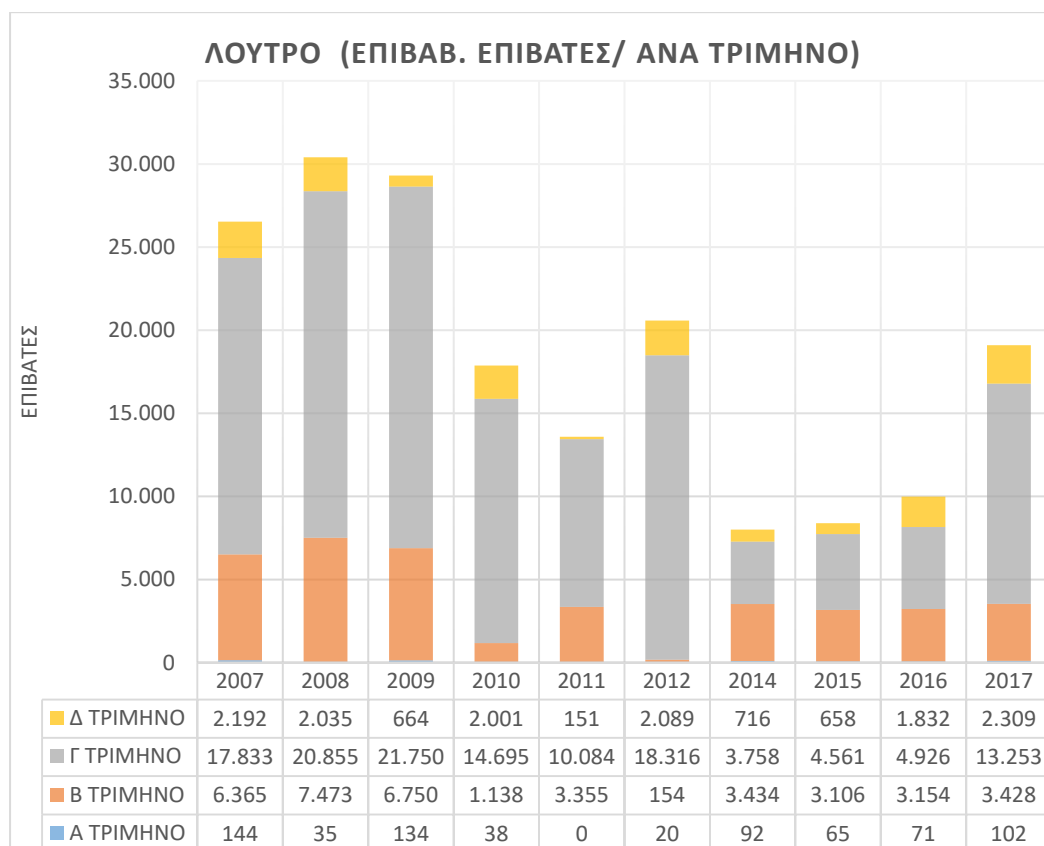


ΓΡΑΦΗΜΑ 3. 12-: Επιβιβασθέντες /αποβιβασθέντες επιβάτες ακτοπλοΐας στη **Χώρα Σφακίων** ανά ΤΡΙΜΗΝΟ (%)

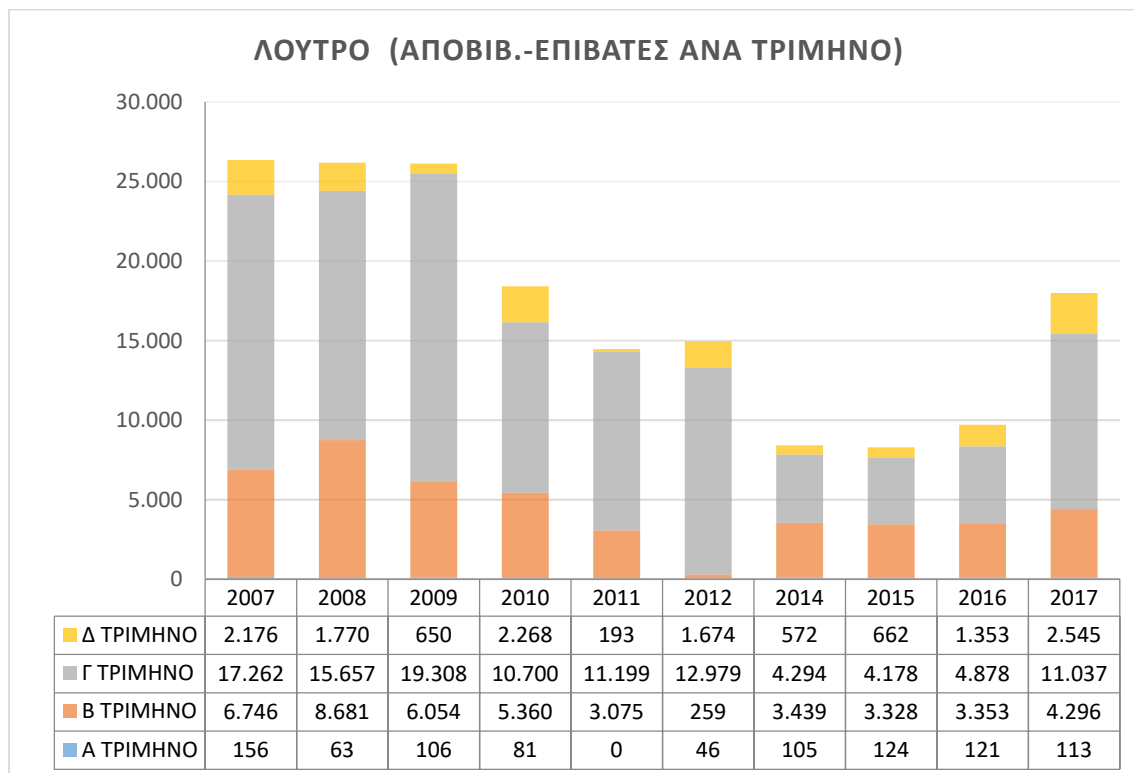
**ΛΟΥΤΡΟ
(ΕΠΙΒΑΣΘΕΝΤΕΣ ΚΑΙ ΑΠΟΒΙΒΑΣΘΕΝΤΕΣ ΕΠΙΒΑΤΕΣ/ ΑΝΑ
ΕΤΟΣ)**



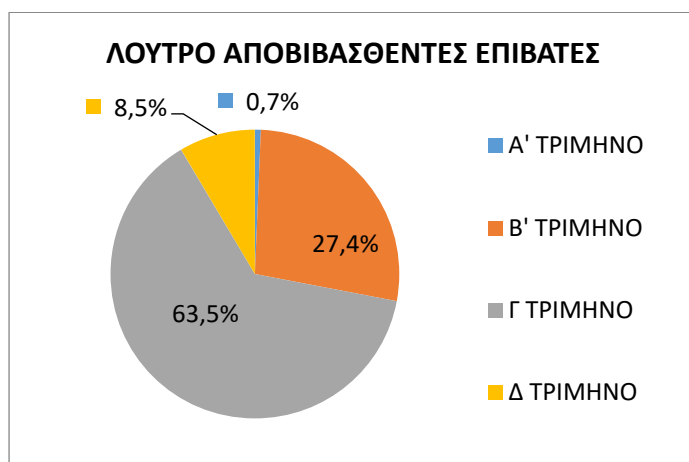
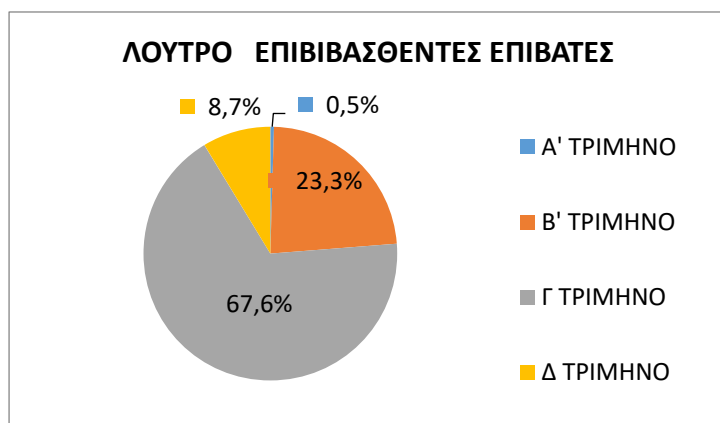
ΓΡΑΦΗΜΑ 3. 13: Επιβιβασθέντες -αποβιβασθέντες ---συνολικοί επιβάτες ακτοπλοΐας στο Λουτρό Σφακίων, ανά έτος, για τα έτη 2007- 2017



ΓΡΑΦΗΜΑ 3. 14: Επιβιβασθέντες επιβάτες ακτοπλοΐας στη Λουτρό Σφακίων, ανά τρίμηνο για τα έτη 2007- 2017

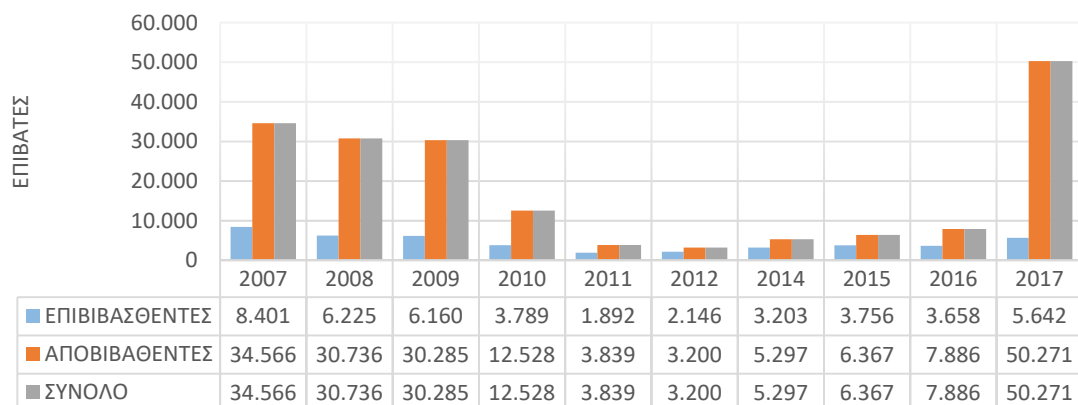


ΓΡΑΦΗΜΑ 3. 15: Αποβιβασθέντες επιβάτες ακτοπλοΐας στη **Λουτρό Σφακίων**, ανά τρίμηνο για τα έτη 2007- 2017



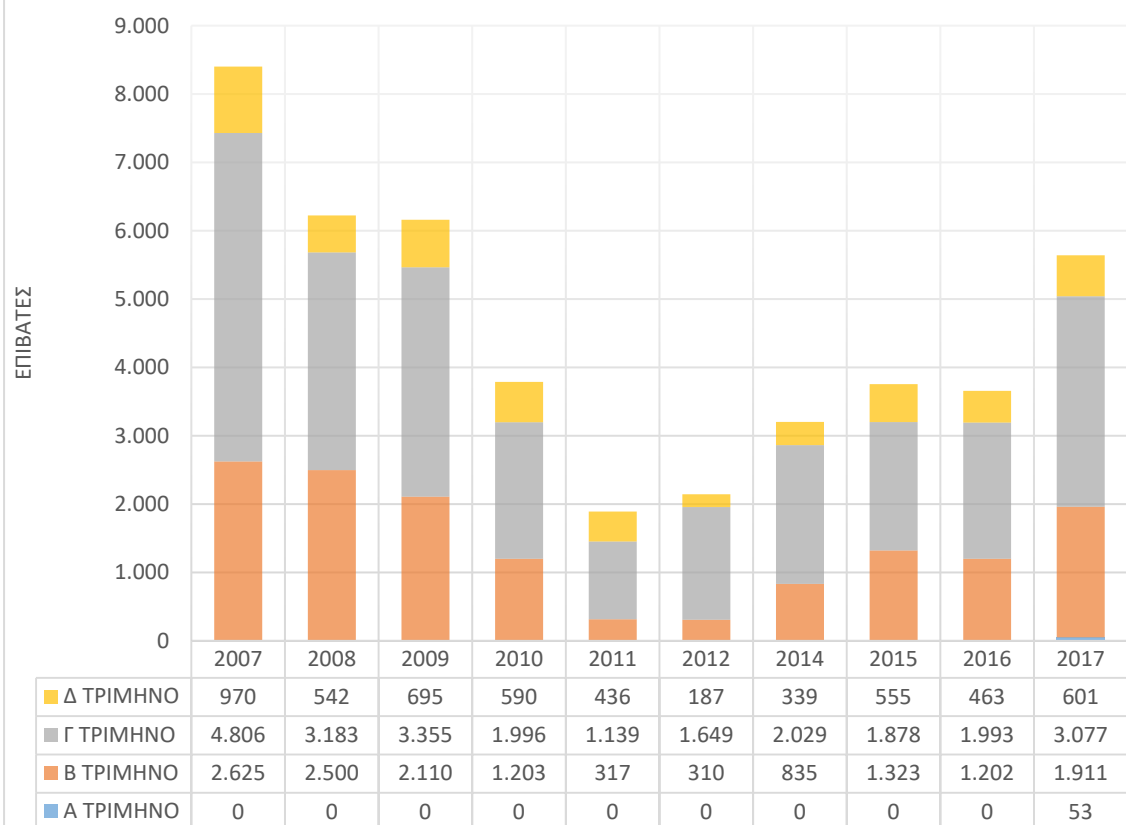
ΓΡΑΦΗΜΑ 3. 16: Επιβιβασθέντες /αποβιβασθέντες επιβάτες ακτοπλοΐας στο **Λουτρό Σφακίων** ανά ΤΡΙΜΗΝΟ (%)

ΣΟΥΓΙΑ (ΕΠΙΒΑΣΘΕΝΤΕΣ ΚΑΙ ΑΠΟΒΙΒΑΣΘΕΝΤΕΣ ΕΠΙΒΑΤΕΣ/ ΑΝΑ ΕΤΟΣ)

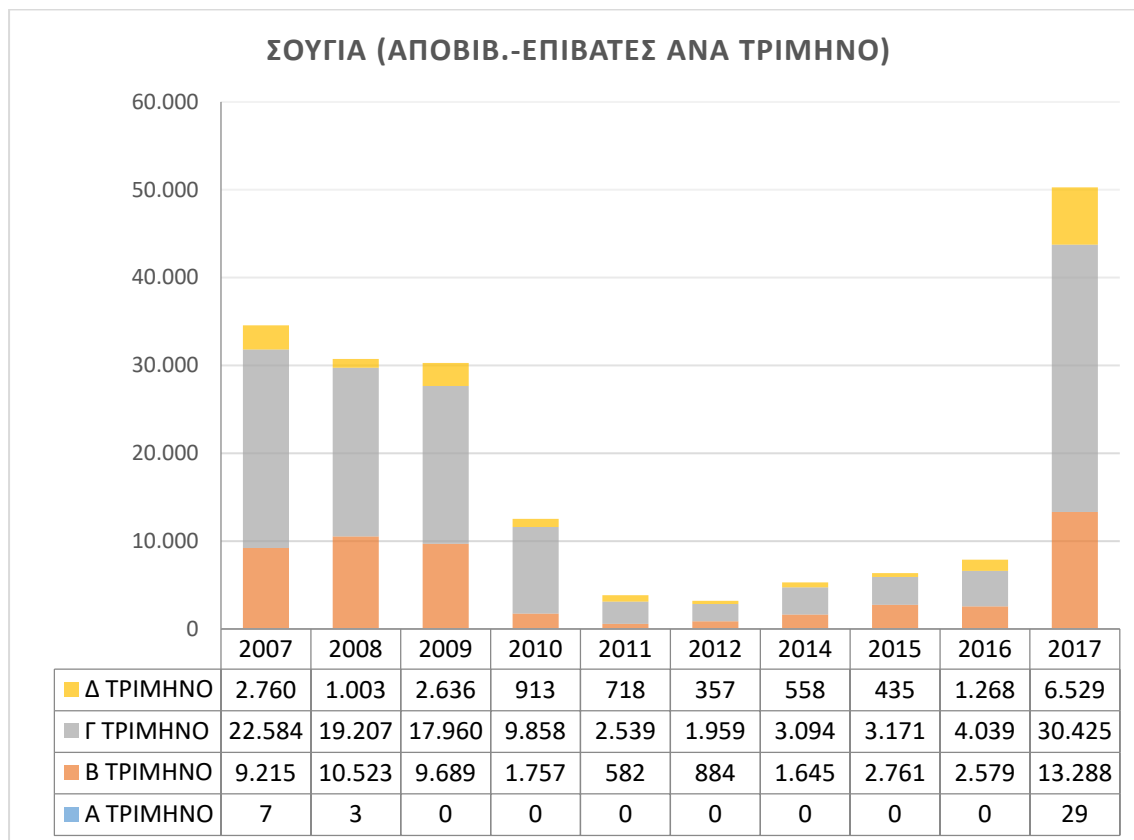


ΓΡΑΦΗΜΑ 3. 17Επιβιβασθέντες αποβιβασθέντες- --συνολικοί επιβάτες ακτοπλοΐας στη Σούγια Χανίων, ανά έτος, για τα έτη 2007- 2017

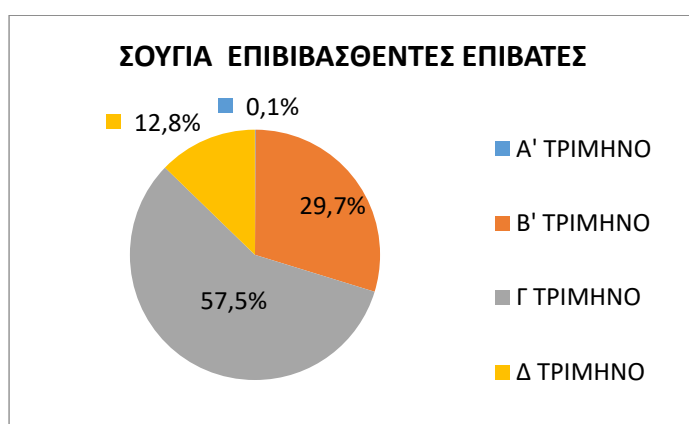
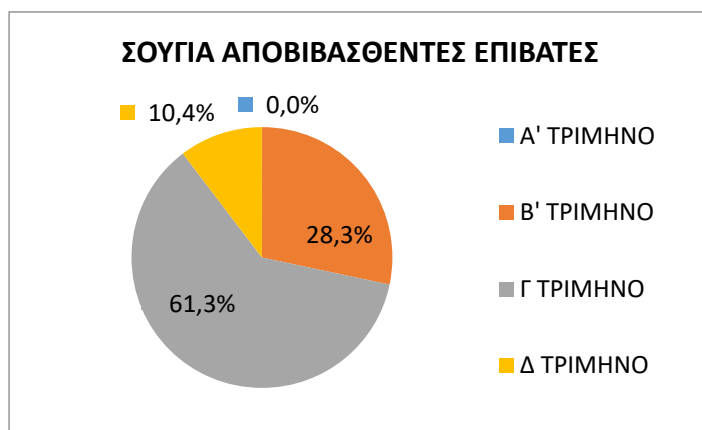
ΣΟΥΓΙΑ (ΕΠΙΒΑΒ. ΕΠΙΒΑΤΕΣ/ ΑΝΑ ΤΡΙΜΗΝΟ)



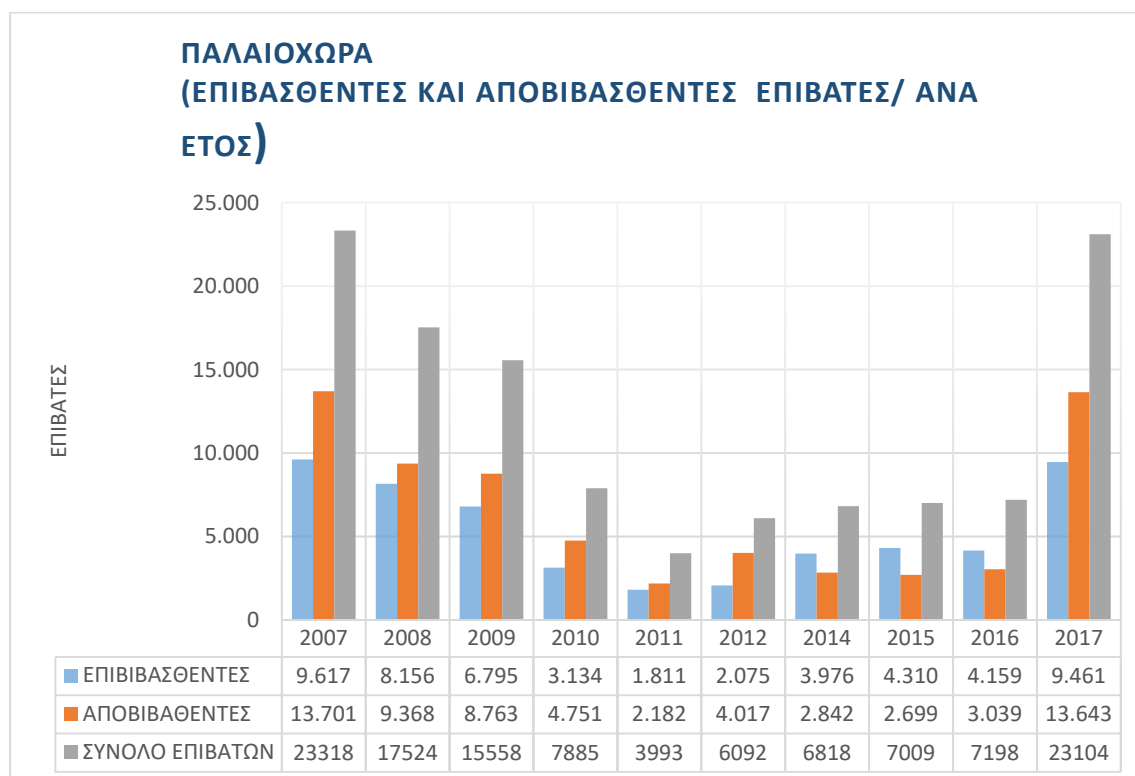
ΓΡΑΦΗΜΑ 3. 18:Επιβιβασθέντες επιβάτες ακτοπλοΐας στη Σούγια Χανίων, ανά τρίμηνο για τα έτη 2007- 2017



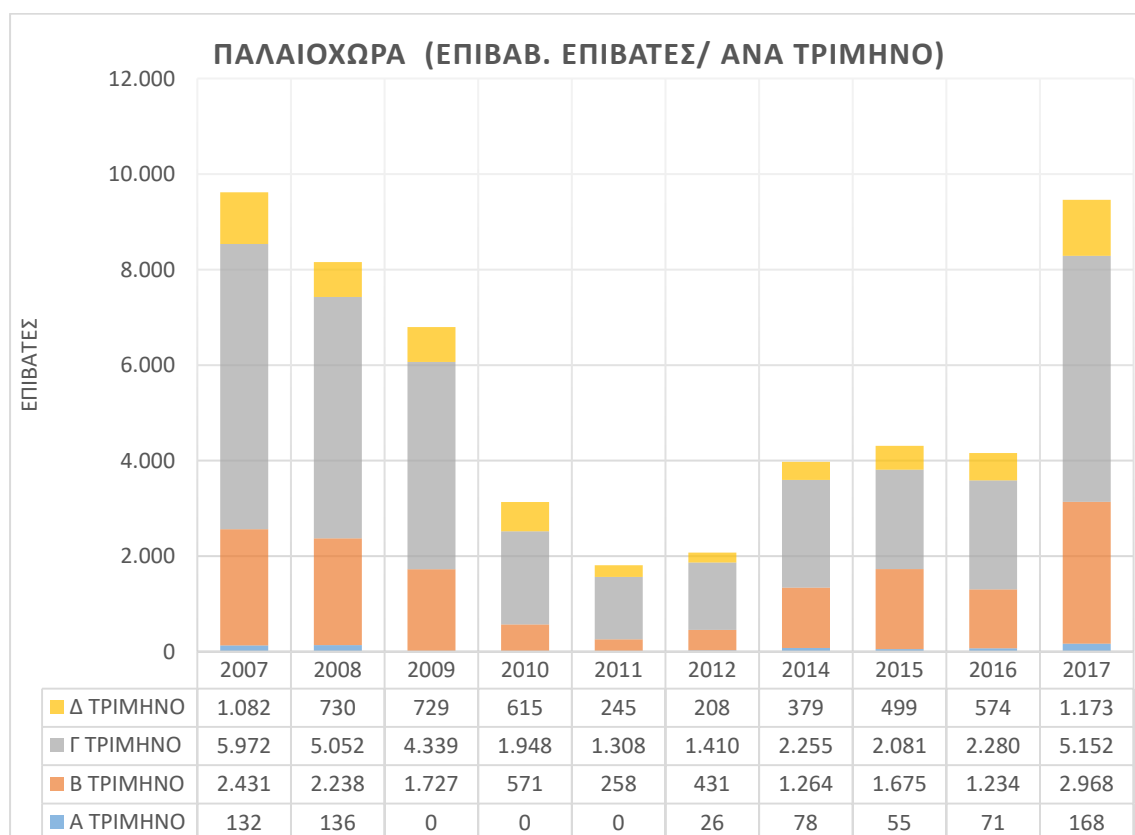
ΓΡΑΦΗΜΑ 3. 19: Αποβιβασθέντες επιβάτες ακτοπλοΐας στη Σούγια Χανίων, ανά τρίμηνο για τα έτη 2012- 2017



ΓΡΑΦΗΜΑ 3. 20: Επιβιβασθέντες /αποβιβασθέντες επιβάτες ακτοπλοΐας στη Σούγια ανά ΤΡΙΜΗΝΟ (%)

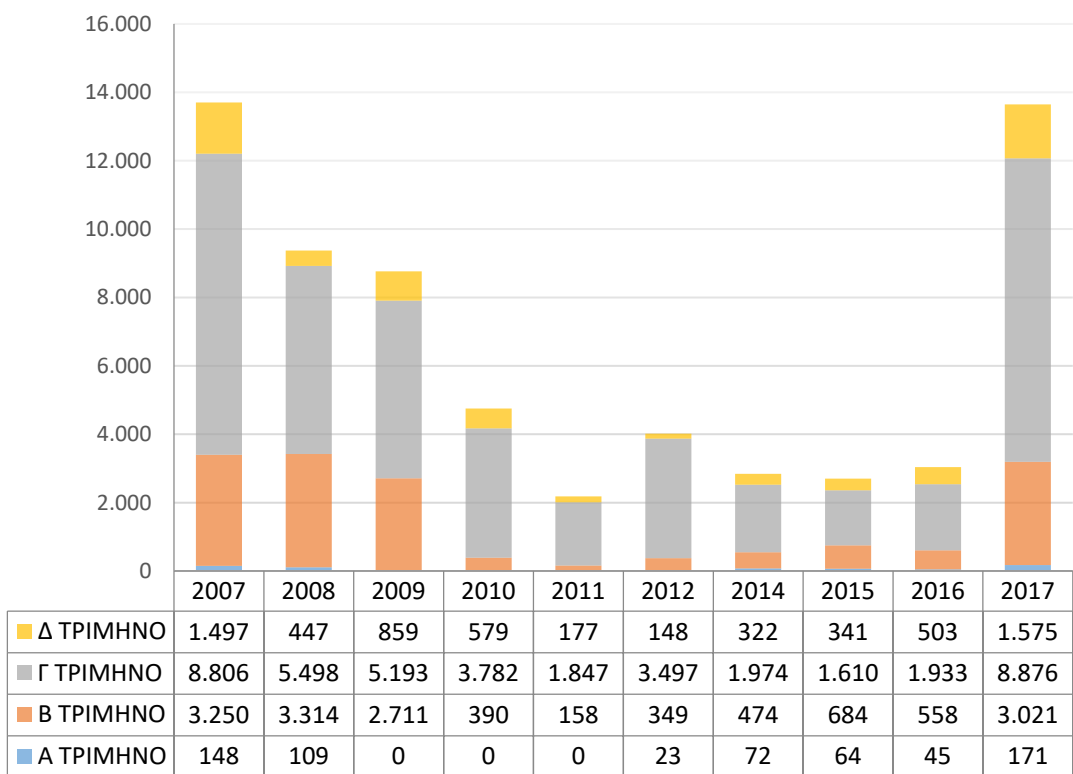


ΓΡΑΦΗΜΑ 3. 21: Επιβιβασθέντες - αποβιβασθέντες –συνολικοί επιβάτες ακτοπλοΐας στη **Παλαιόχωρα** Χανίων, ανά έτος, για τα έτη 2007- 2017

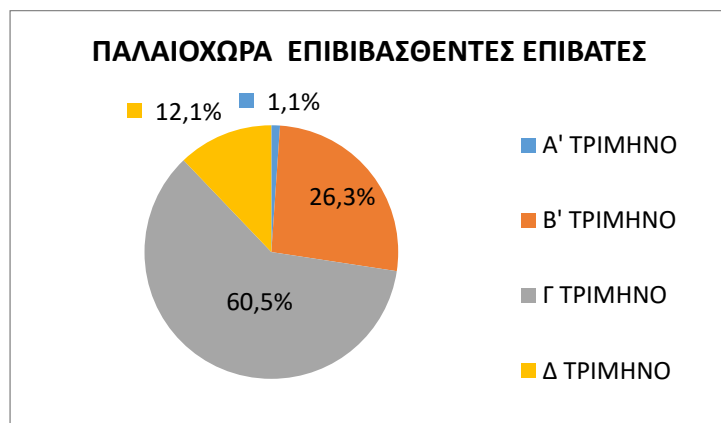
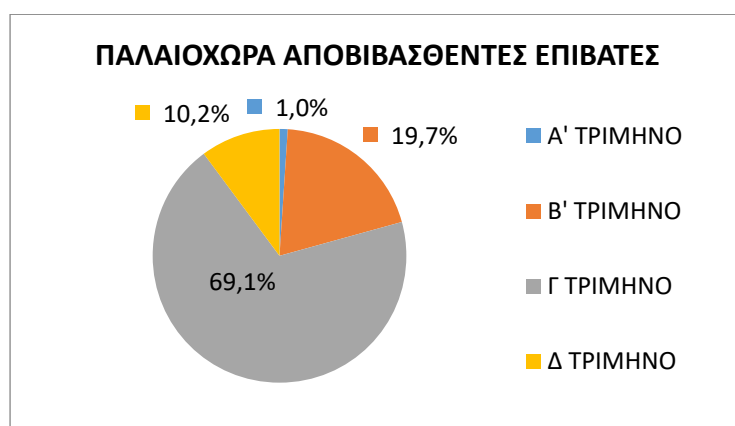


ΓΡΑΦΗΜΑ 3. 22: Επιβιβασθέντες επιβάτες ακτοπλοΐας στη **Παλαιόχωρα** Χανίων, ανά τρίμηνο για τα έτη 2007- 2017

ΠΑΛΑΙΟΧΩΡΑ (ΑΠΟΒΙΒ.-ΕΠΙΒΑΤΕΣ ΑΝΑ ΤΡΙΜΗΝΟ)

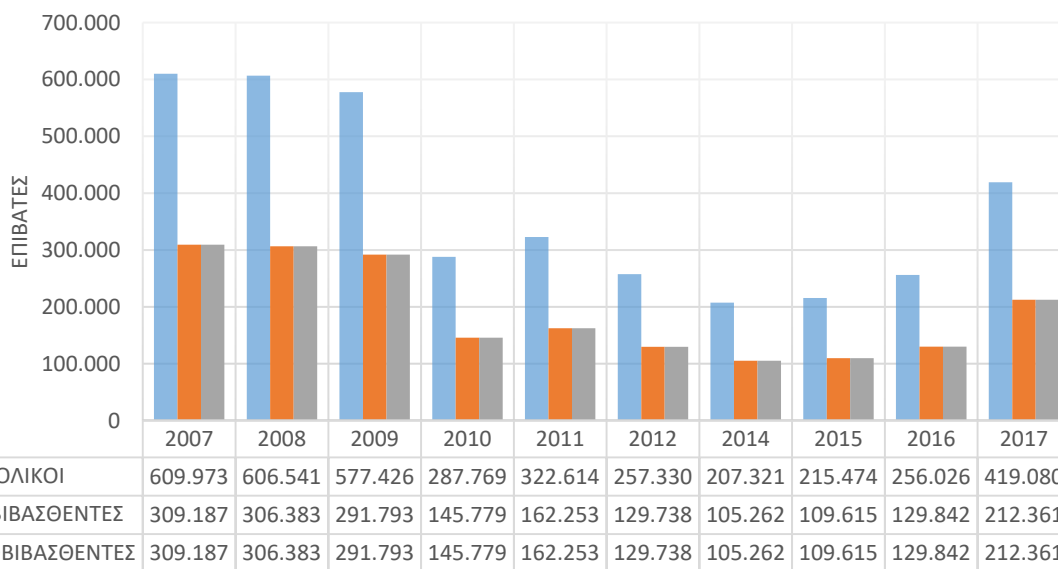


ΓΡΑΦΗΜΑ 3. 23: Αποβιβασθέντες επιβάτες ακτοπλοΐας στη **Παλαιόχωρα** Χανίων, ανά τρίμηνο για τα έτη 2007-2017

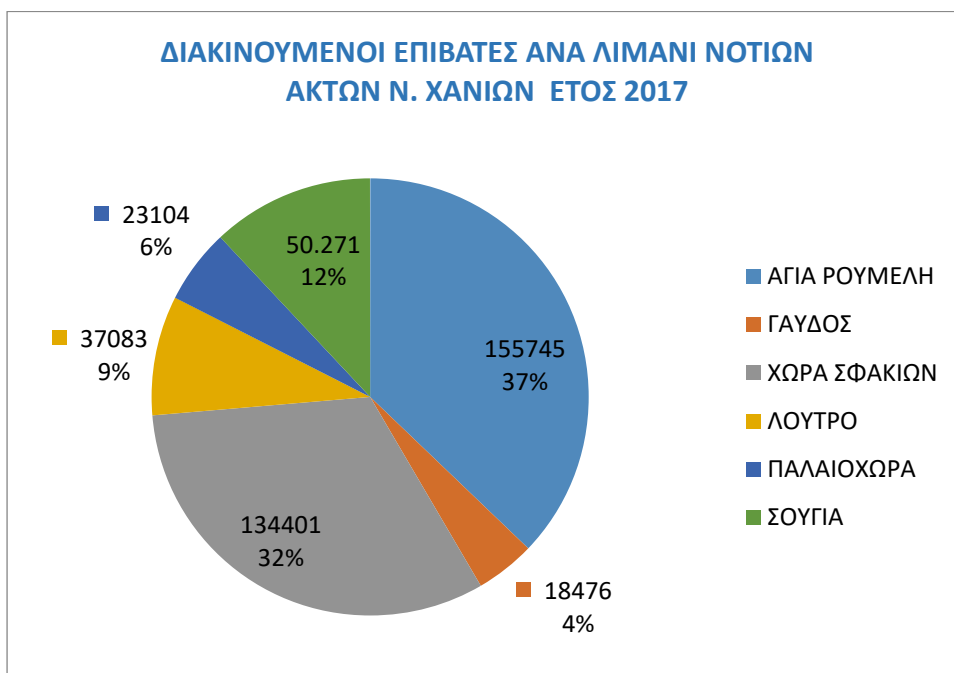


ΓΡΑΦΗΜΑ 3. 24: Επιβιβασθέντες /αποβιβασθέντες επιβάτες ακτοπλοΐας στη **Παλαιόχωρα** ανά ΤΡΙΜΗΝΟ (%)

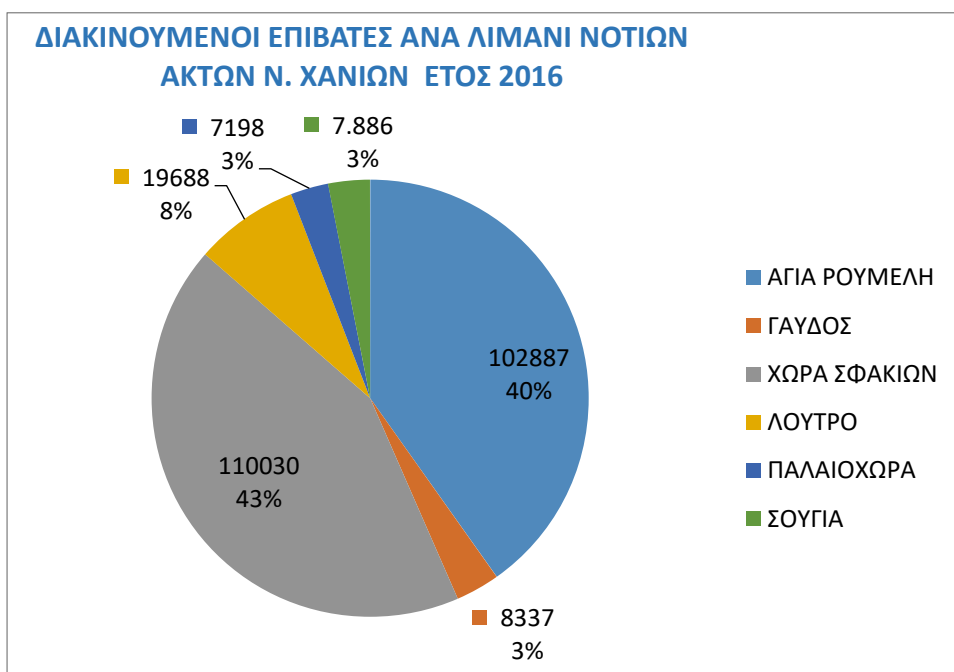
**ΓΡΑΜΜΗ ΝΟΤΙΩΝ ΑΚΤΩΝ Ν. ΧΑΝΙΩΝ
(ΣΥΝΟΛΟ- ΕΠΙΒΑΣΘΕΝΤΕΣ - ΑΠΟΒΙΒΑΣΘΕΝΤΕΣ ΕΠΙΒΑΤΕΣ/ ΑΝΑ
ΕΤΟΣ)**



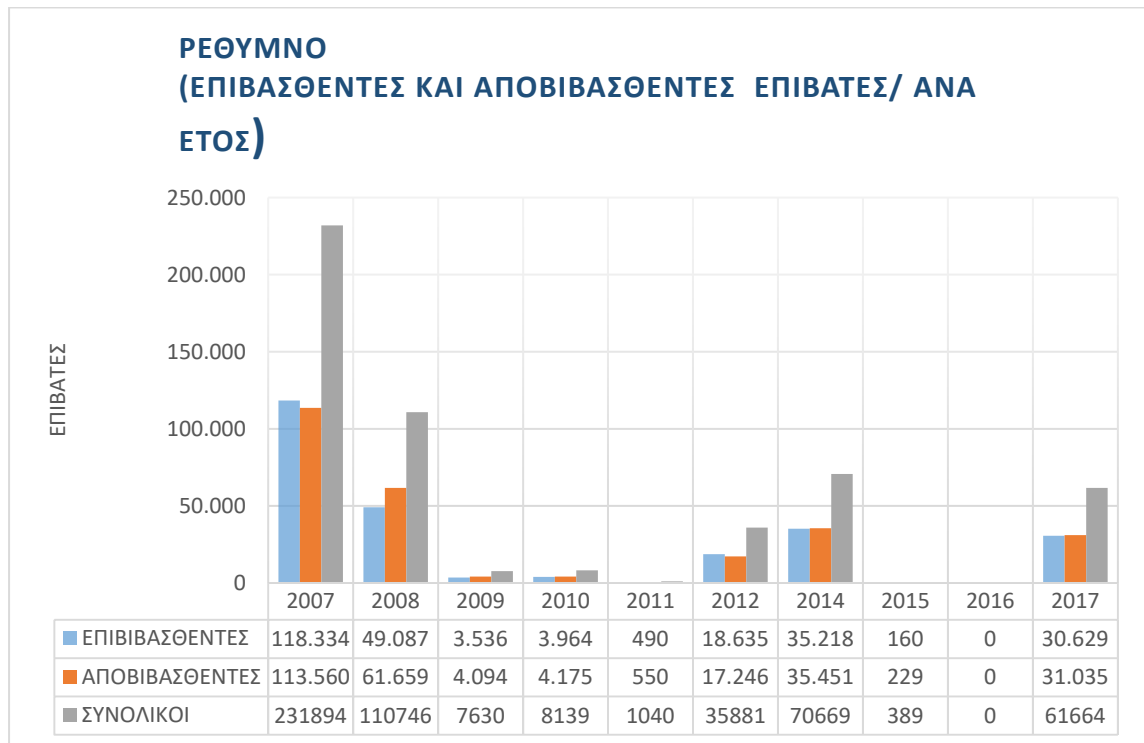
ΓΡΑΦΗΜΑ 3. 25: Επιβιβασθέντες - αποβιβασθέντες –συνολικοί επιβάτες ακτοπλοΐας στη Γραμμή των Νότιων Ακτών Χανίων, ανά έτος, για τα έτη 2007- 2017



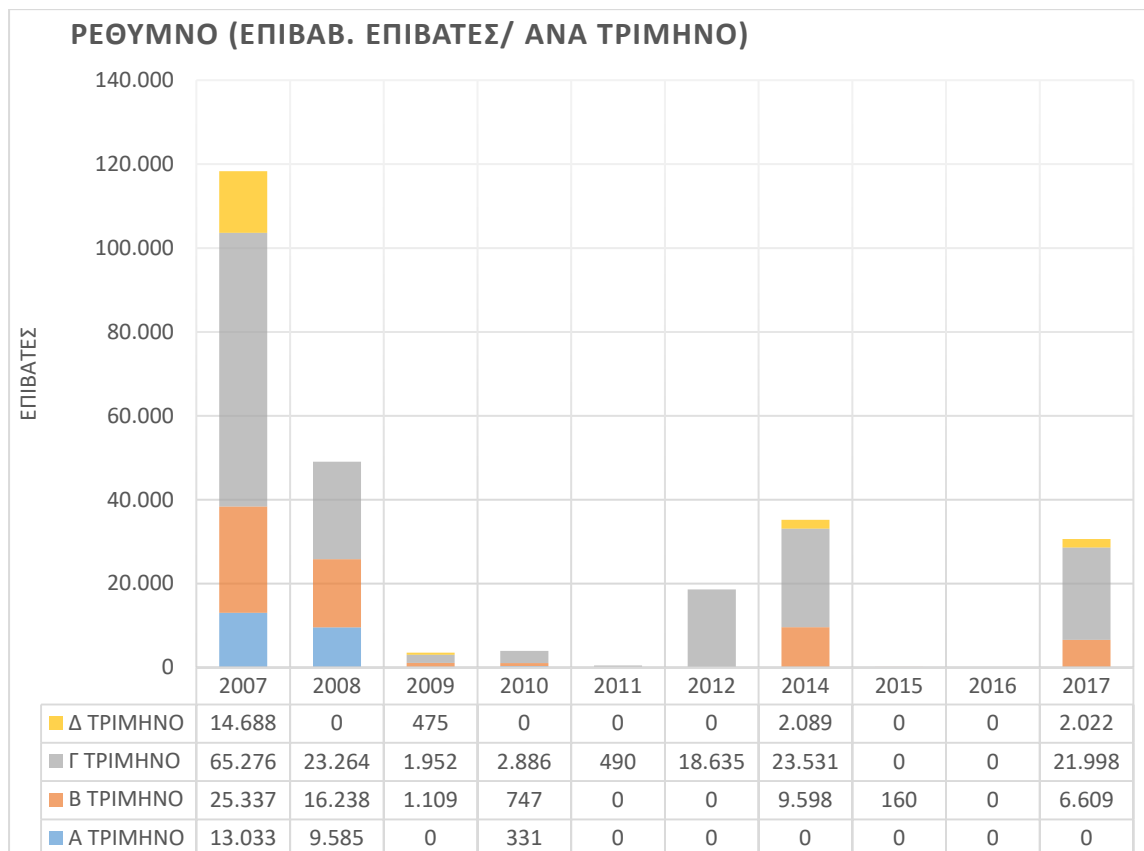
ΓΡΑΦΗΜΑ 3. 26: Επιβιβασθέντες και αποβιβασθέντες επιβάτες ακτοπλοΐας ανά λιμένα στη γραμμή των Νότιων Ακτών έτους 2017 (αριθμ; %)



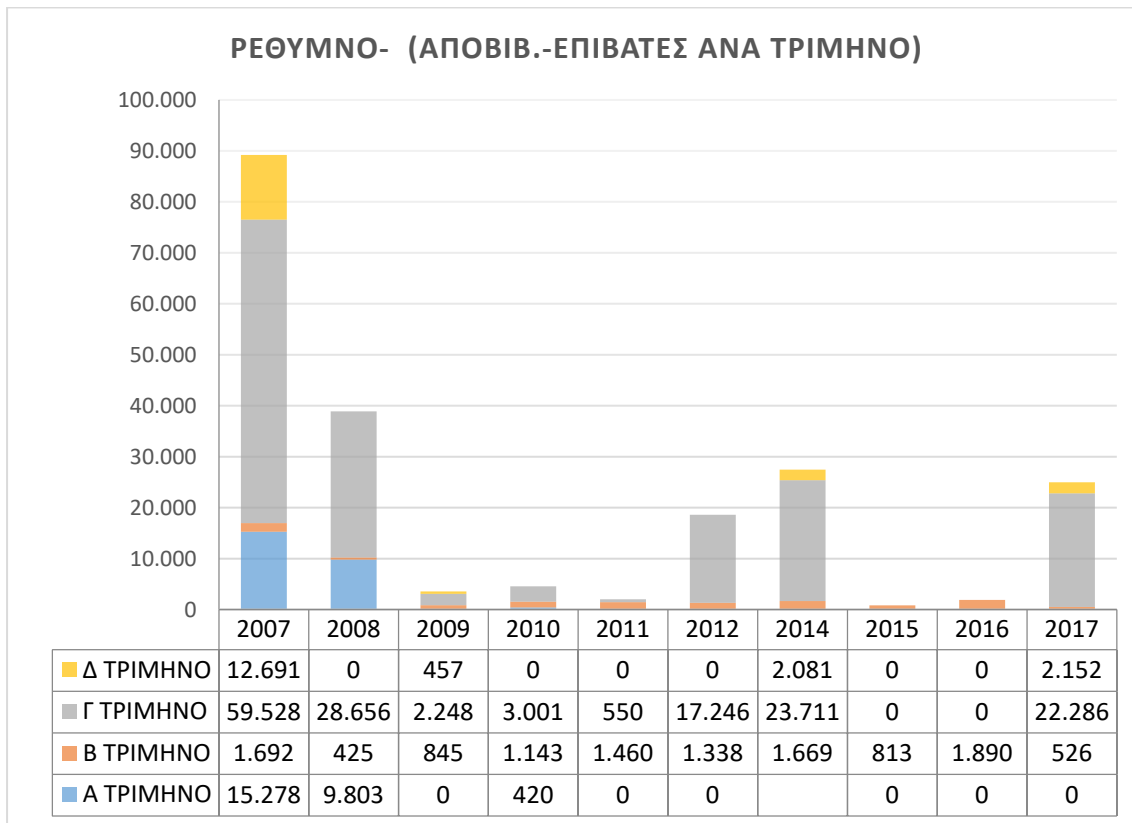
ΓΡΑΦΗΜΑ 3. 27: Επιβιβασθέντες και αποβιβασθέντες επιβάτες ακτοπλοΐας ανά λιμένα στη γραμμή των Νότιων Ακτών έτους 2016 (αριθμ; %)



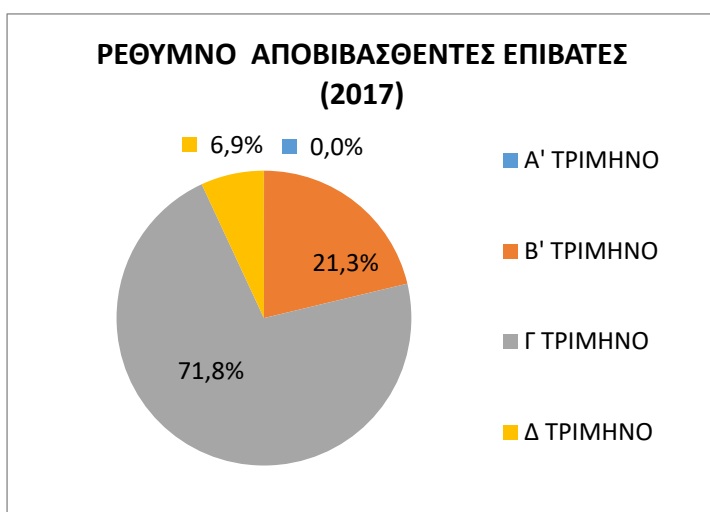
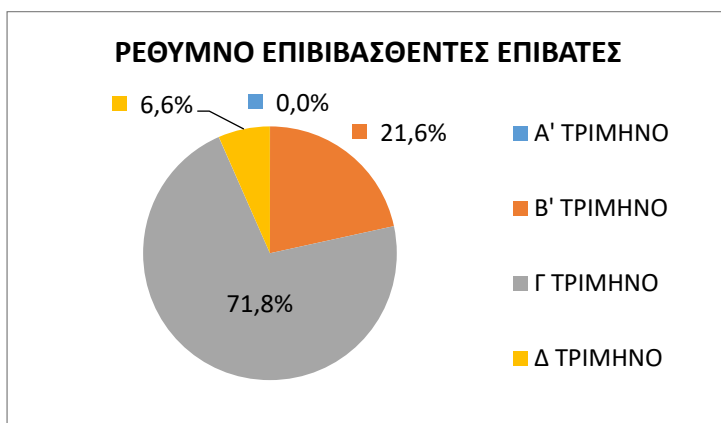
ΓΡΑΦΗΜΑ 4. 1: Επιβιβασθέντες -αποβιβασθέντες -συνολικοί επιβάτες ακτοπλοΐας στο **Ρέθυμνο**, ανά έτος, για τα έτη 2007- 2017



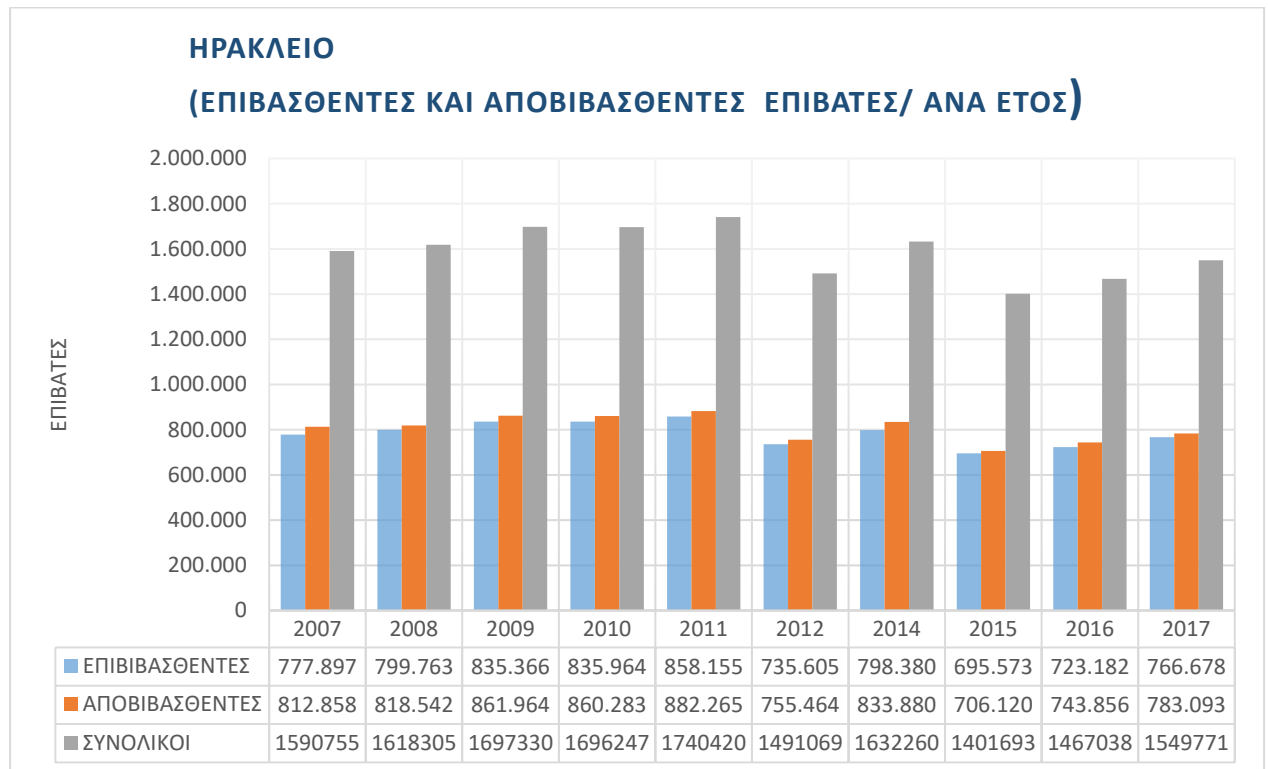
ΓΡΑΦΗΜΑ 4. 2: Επιβιβασθέντες επιβάτες ακτοπλοΐας στο **Ρέθυμνο**, ανά τρίμηνο για τα έτη 2012- 2017



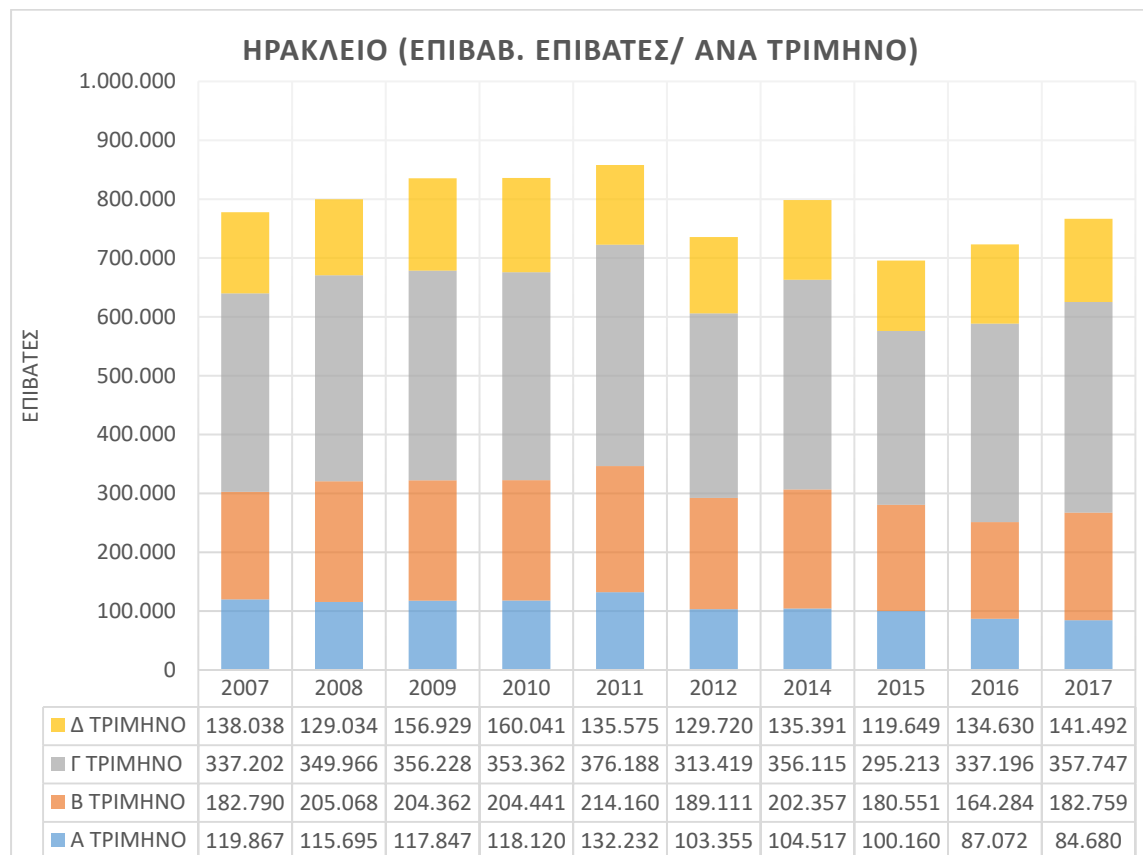
ΓΡΑΦΗΜΑ 4. 3: Αποβιβασθέντες επιβάτες ακτοπλοΐας στο **Ρέθυμνο**, ανά τρίμηνο για τα έτη 2012- 2017



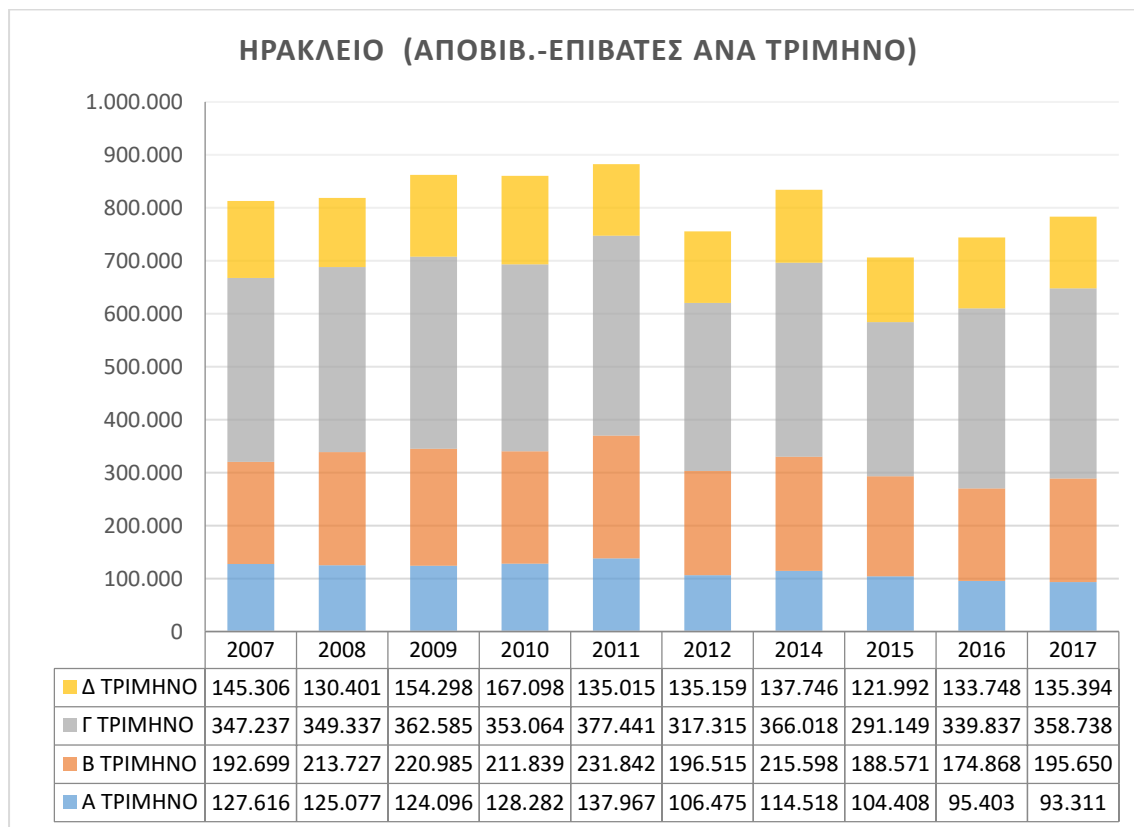
ΓΡΑΦΗΜΑ 4. 4: Επιβιβασθέντες /αποβιβασθέντες επιβάτες ακτοπλοΐας στο **Ρέθυμνο** ανά ΤΡΙΜΗΝΟ (%)



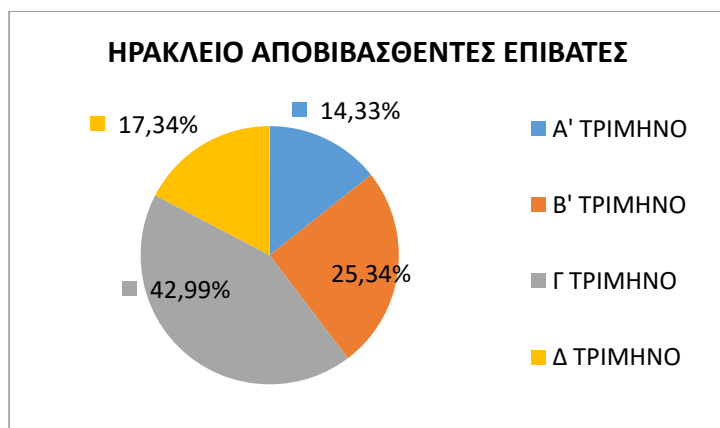
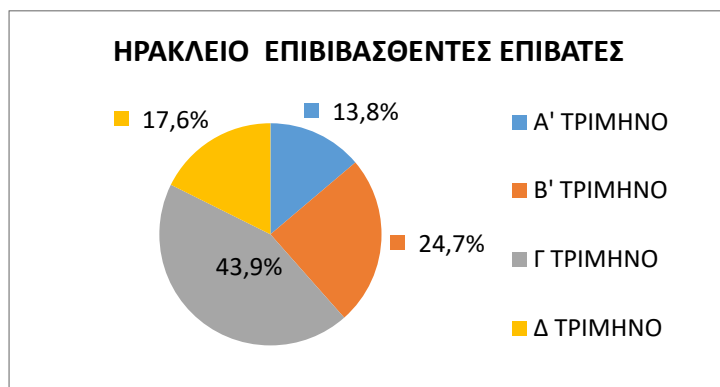
ΓΡΑΦΗΜΑ 5. 1: Επιβιβασθέντες - αποβιβασθέντες –συνολικοί επιβάτες ακτοπλοΐας στο **Ηράκλειο**, ανά έτος, για τα έτη 2007- 2017



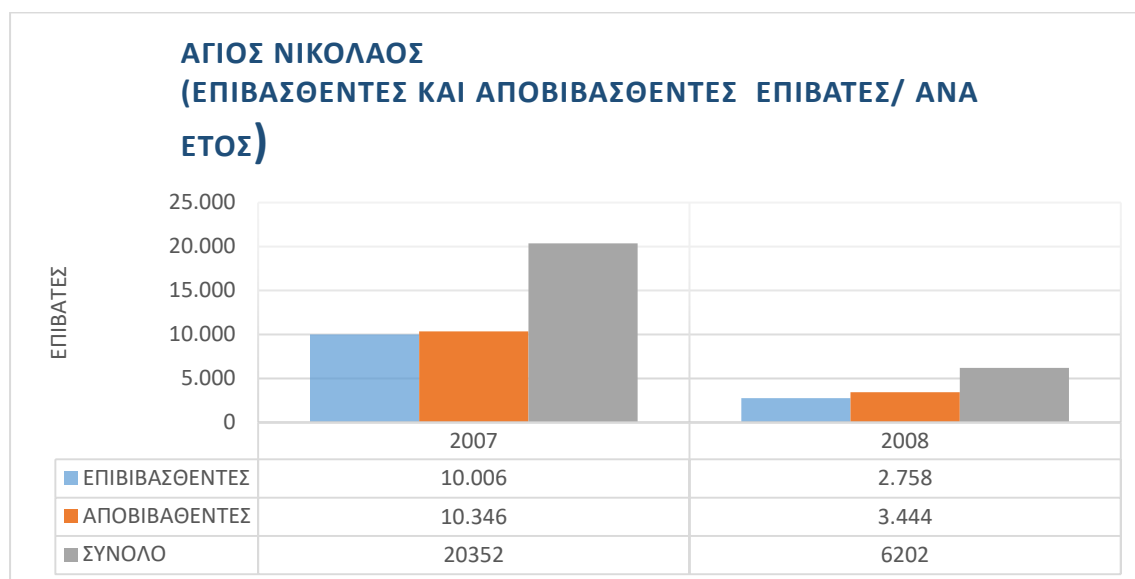
ΓΡΑΦΗΜΑ 5. 2: Επιβιβασθέντες επιβάτες ακτοπλοΐας στο **Ηράκλειο**, ανά τρίμηνο για τα έτη 2007- 2017



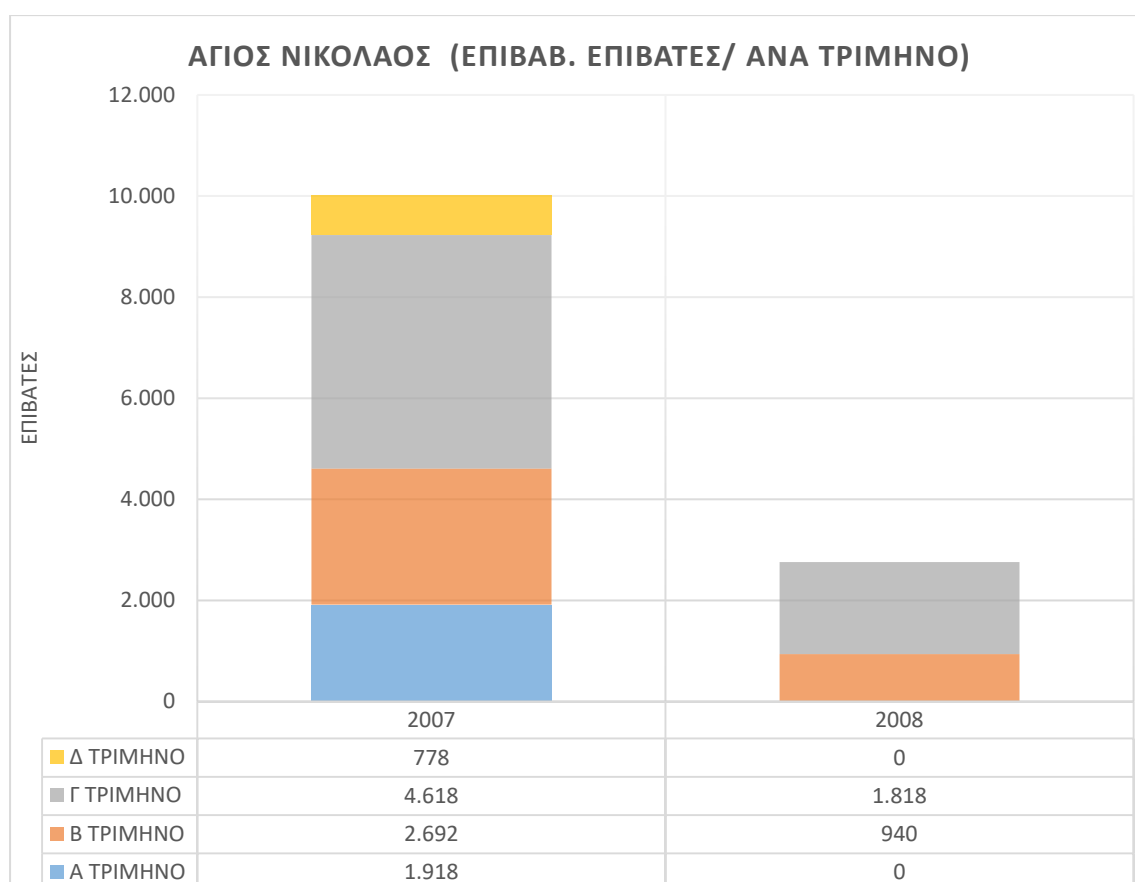
ΓΡΑΦΗΜΑ 5. 3: Αποβιβασθέντες επιβάτες ακτοπλοΐας στο **Ηράκλειο**, ανά τρίμηνο για τα έτη 2007- 2017



ΓΡΑΦΗΜΑ 5. 4: Επιβιβασθέντες /αποβιβασθέντες επιβάτες ακτοπλοΐας στο **Ηράκλειο** ανά ΤΡΙΜΗΝΟ (%)

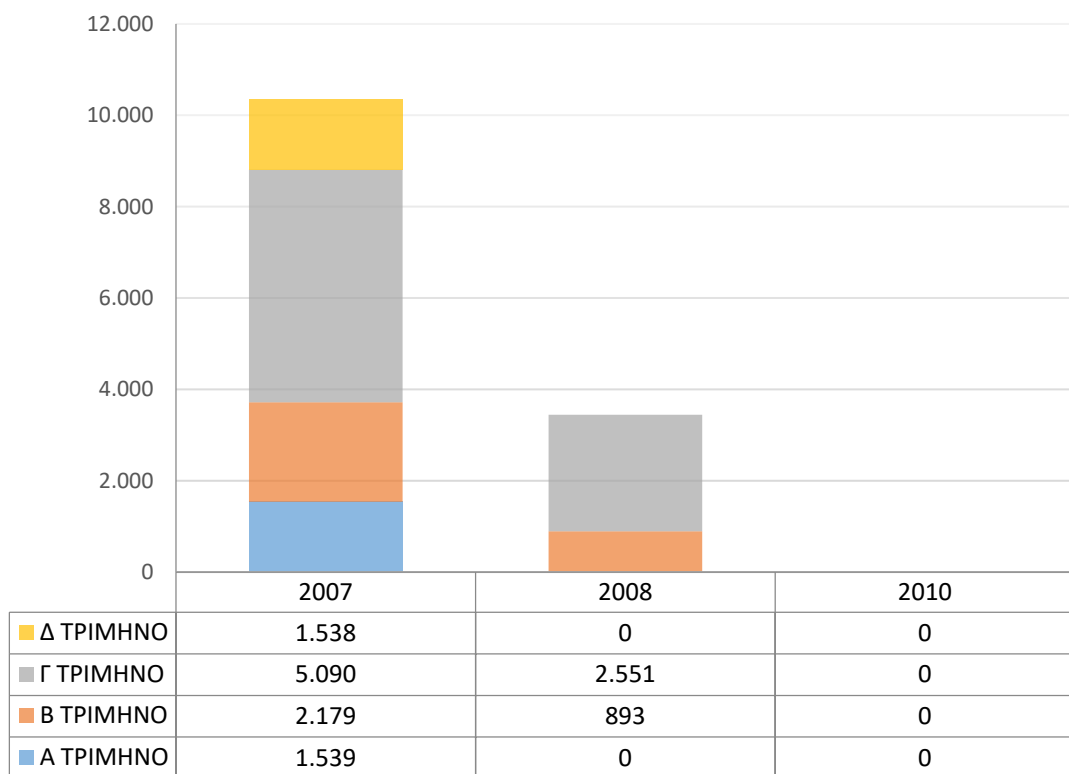


ΓΡΑΦΗΜΑ 6. 1:Επιβιβασθέντες –Αποβιβασθέντες-συνολικοί επιβάτες ακτοπλοΐας στο **Άγιο Νικόλαο**, ανά έτος, για τα έτη 2007- 2017

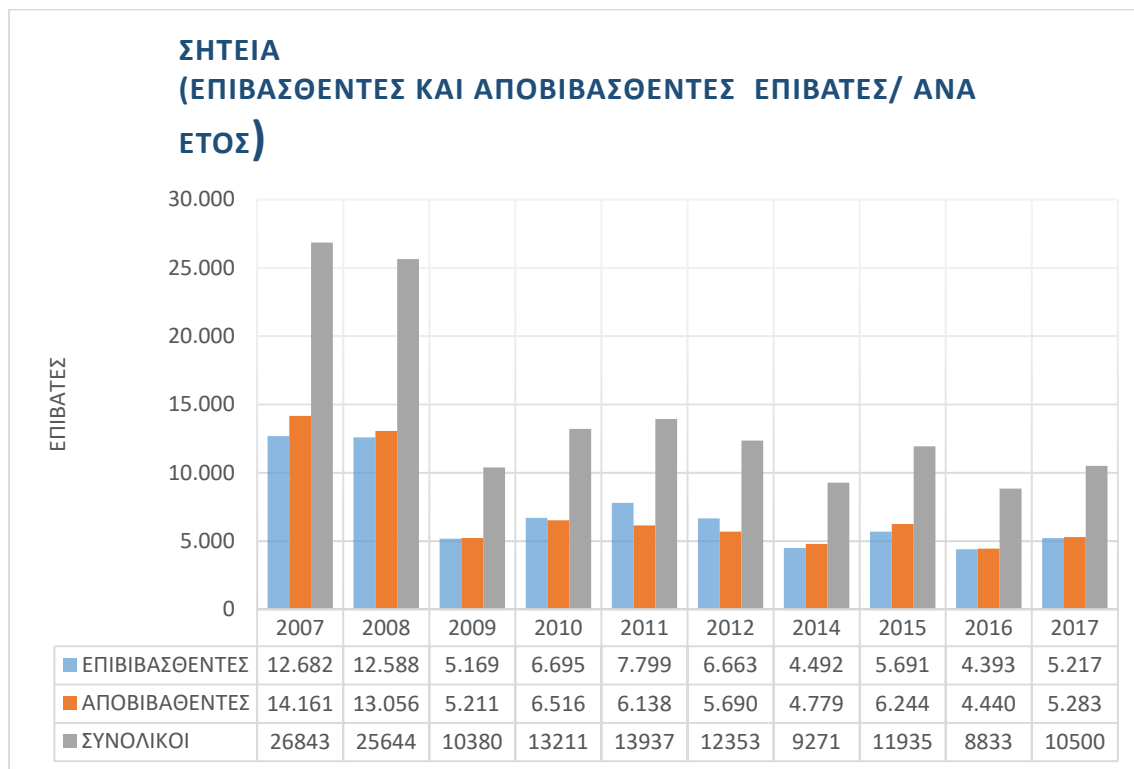


ΓΡΑΦΗΜΑ 6. 2: Επιβιβασθέντες επιβάτες ακτοπλοΐας στο **Άγιο Νικόλαο**, ανά τρίμηνο για τα έτη 2007- 2017

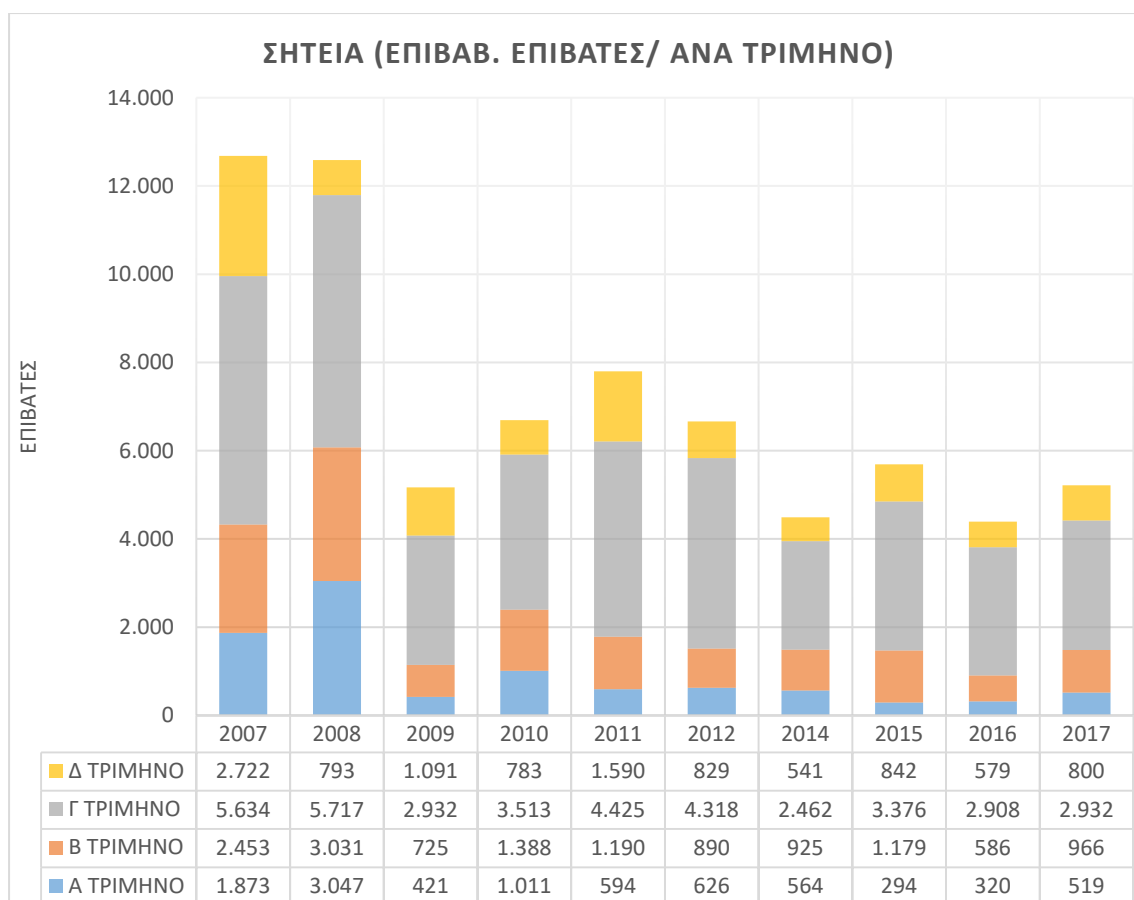
ΑΓΙΟΣ ΝΙΚΟΛΑΟΣ (ΑΠΟΒΙΒ.-ΕΠΙΒΑΤΕΣ ΑΝΑ ΤΡΙΜΗΝΟ)



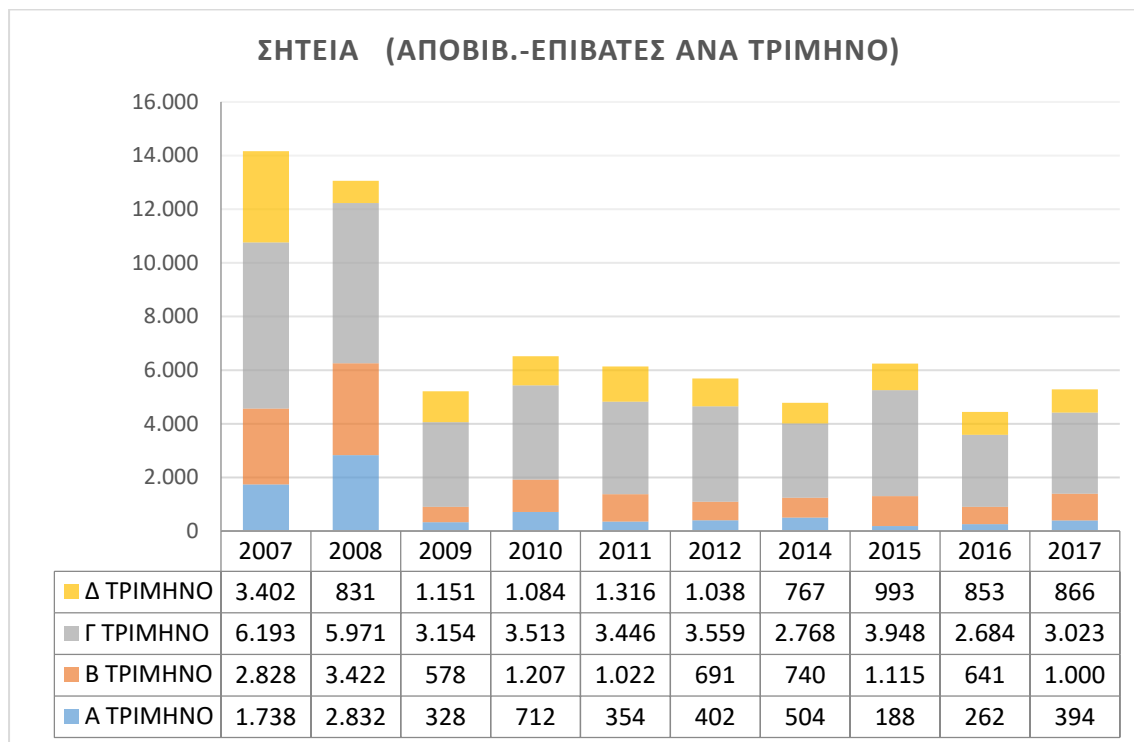
ΓΡΑΦΗΜΑ 6. 3: Αποβιβασθέντες επιβάτες ακτοπλοΐας στο Άγιο Νικόλαο, ανά τρίμηνο για τα έτη 2007- 2017



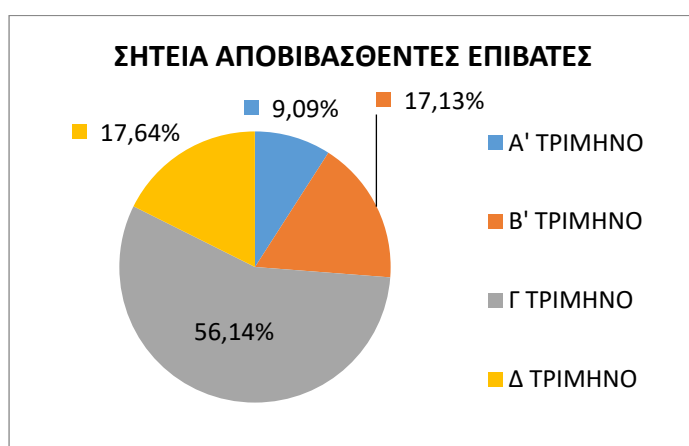
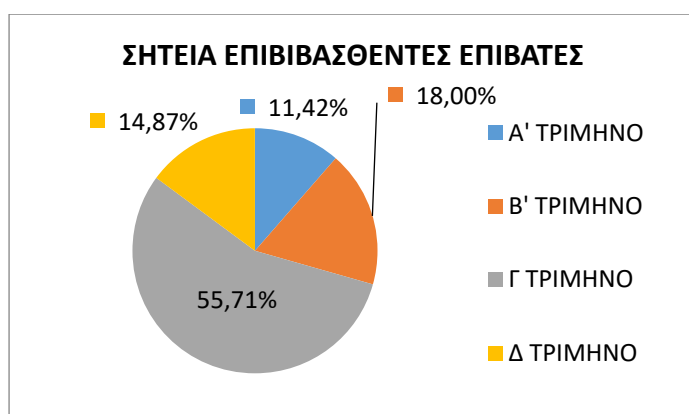
ΓΡΑΦΗΜΑ 7. 1:Επιβιβασθέντες -αποβιβασθέντες –συνολικοί επιβάτες ακτοπλοΐας στη Σητεία , ανά έτος, για τα έτη 2007- 2017



ΓΡΑΦΗΜΑ 7. 2: Επιβιβασθέντες επιβάτες ακτοπλοΐας στη Σητεία, ανά τρίμηνο για τα έτη 2007- 2017

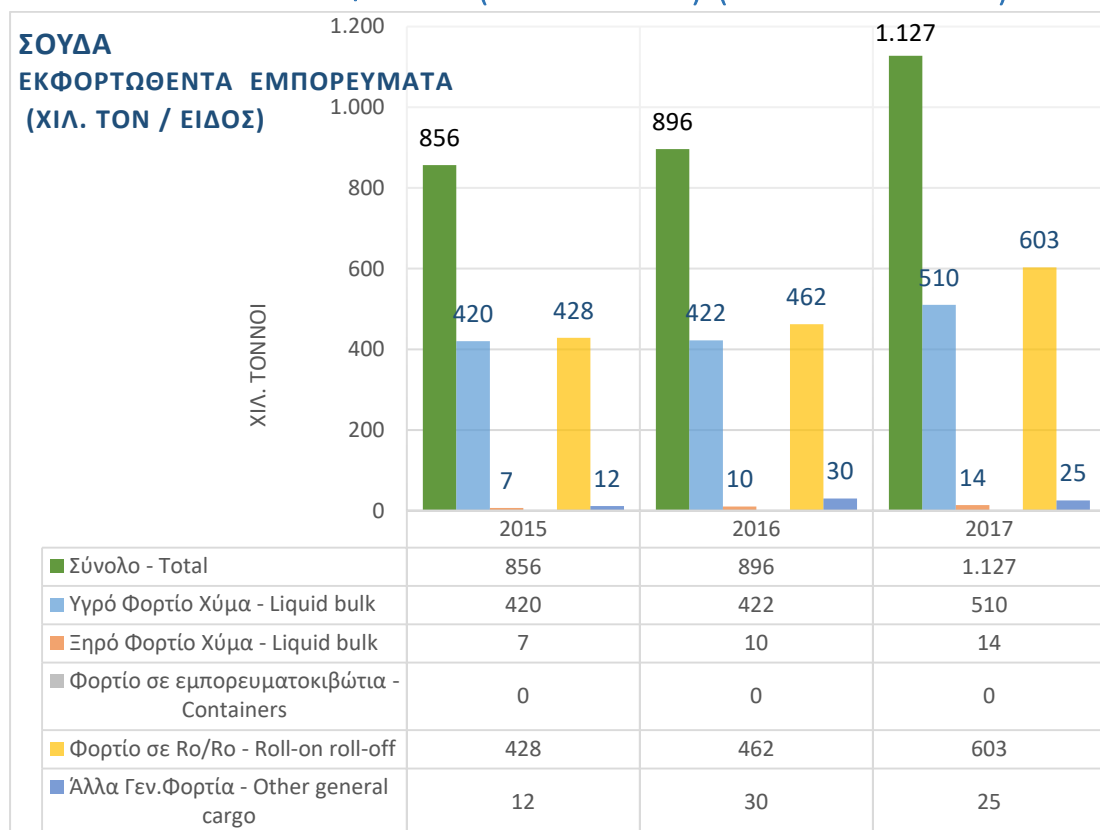


ΓΡΑΦΗΜΑ 7. 3: Αποβιβασθέντες επιβάτες ακτοπλοΐας στη Σητεία, ανά τρίμηνο για τα έτη 2007- 2017

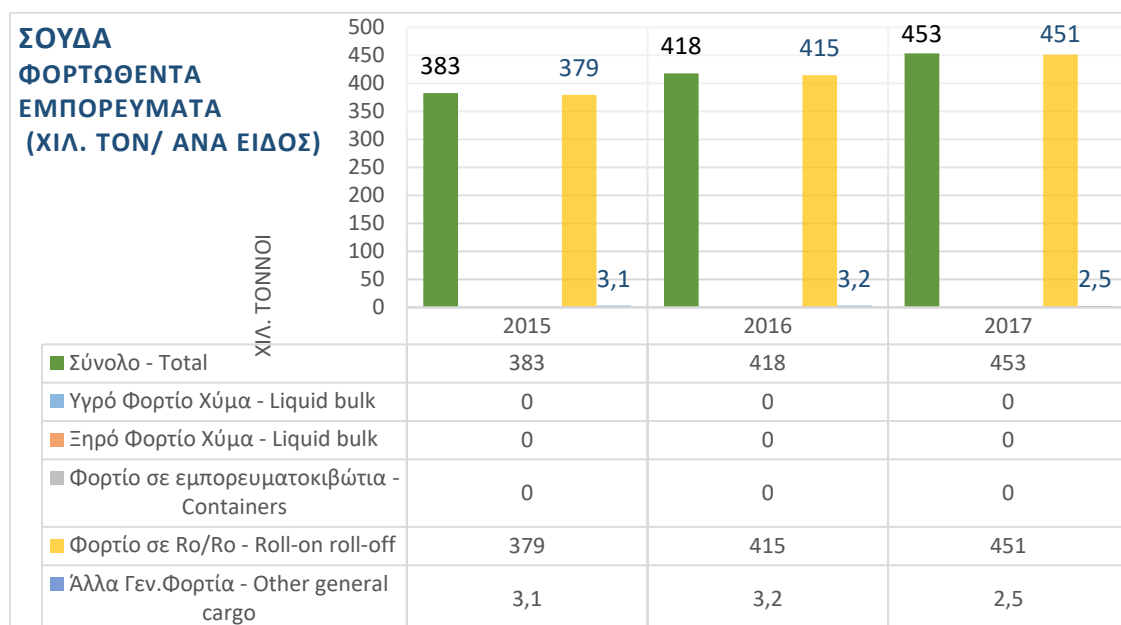


ΓΡΑΦΗΜΑ 7. 4: Επιβιβασθέντες /αποβιβασθέντες επιβάτες ακτοπλοΐας στη Σητεία ανά ΤΡΙΜΗΝΟ (%)

II-1.B. ΕΚΦΟΡΤΩΘΕΝΤΑ ΚΑΙ ΦΟΡΤΩΘΕΝΤΑ ΕΜΠΟΡΕΥΜΑΤΑ ΑΚΤΟΠΛΟΪΑΣ ΚΑΤΑ ΛΙΜΕΝΑ ΚΑΙ ΚΑΤΗΓΟΡΙΑ ΦΟΡΤΙΟΥ (Α' 2015 ΕΩΣ Δ' 2017)¹¹

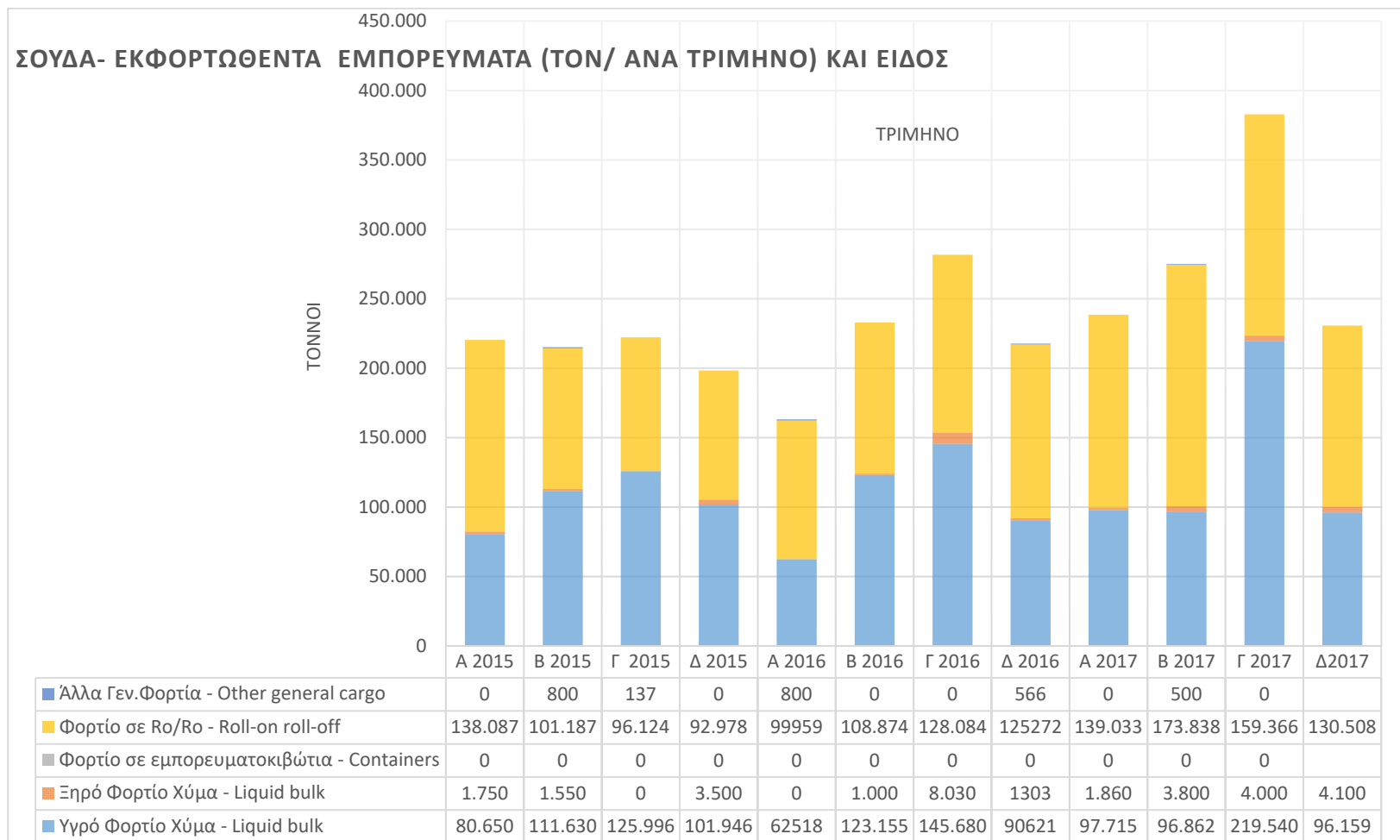


ΓΡΑΦΗΜΑ 1. 5: ΕΚΦΟΡΤΩΘΕΝΤΑ ΕΜΠΟΡΕΥΜΑΤΑ ΑΚΤΟΠΛΟΪΑΣ ΛΙΜΕΝΑ ΣΟΥΔΑΣ ΚΑΤΑ ΚΑΤΗΓΟΡΙΑ ΦΟΡΤΙΟΥ (ΑΝΑ ΕΤΟΣ)

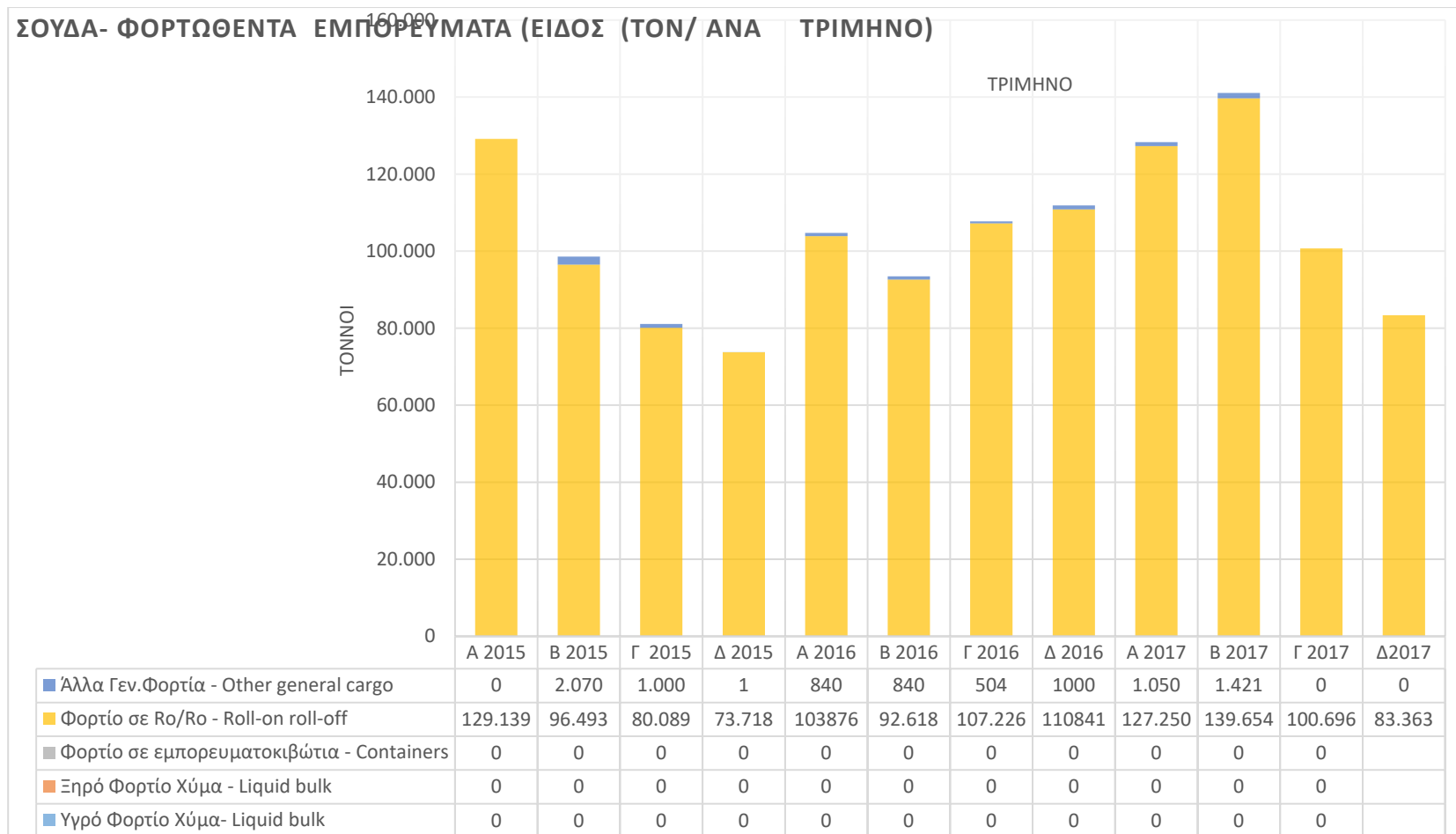


ΓΡΑΦΗΜΑ 1. 6: ΦΟΡΤΩΘΕΝΤΑ ΕΜΠΟΡΕΥΜΑΤΑ ΑΚΤΟΠΛΟΪΑΣ ΛΙΜΕΝΑ ΣΟΥΔΑΣ ΚΑΤΑ ΚΑΤΗΓΟΡΙΑ ΦΟΡΤΙΟΥ (ΑΝΑ ΕΤΟΣ)

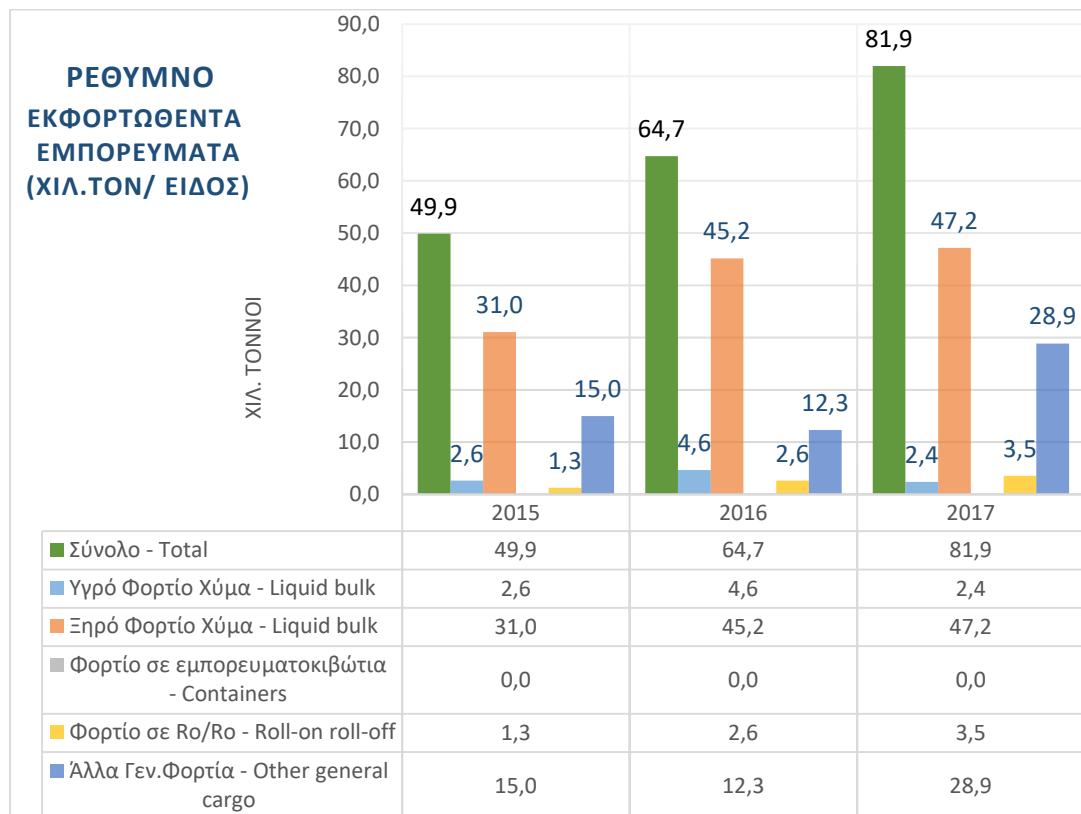
¹¹ Πηγή : Ελληνική Στατική Αρχή, Ίδια επεξεργασία



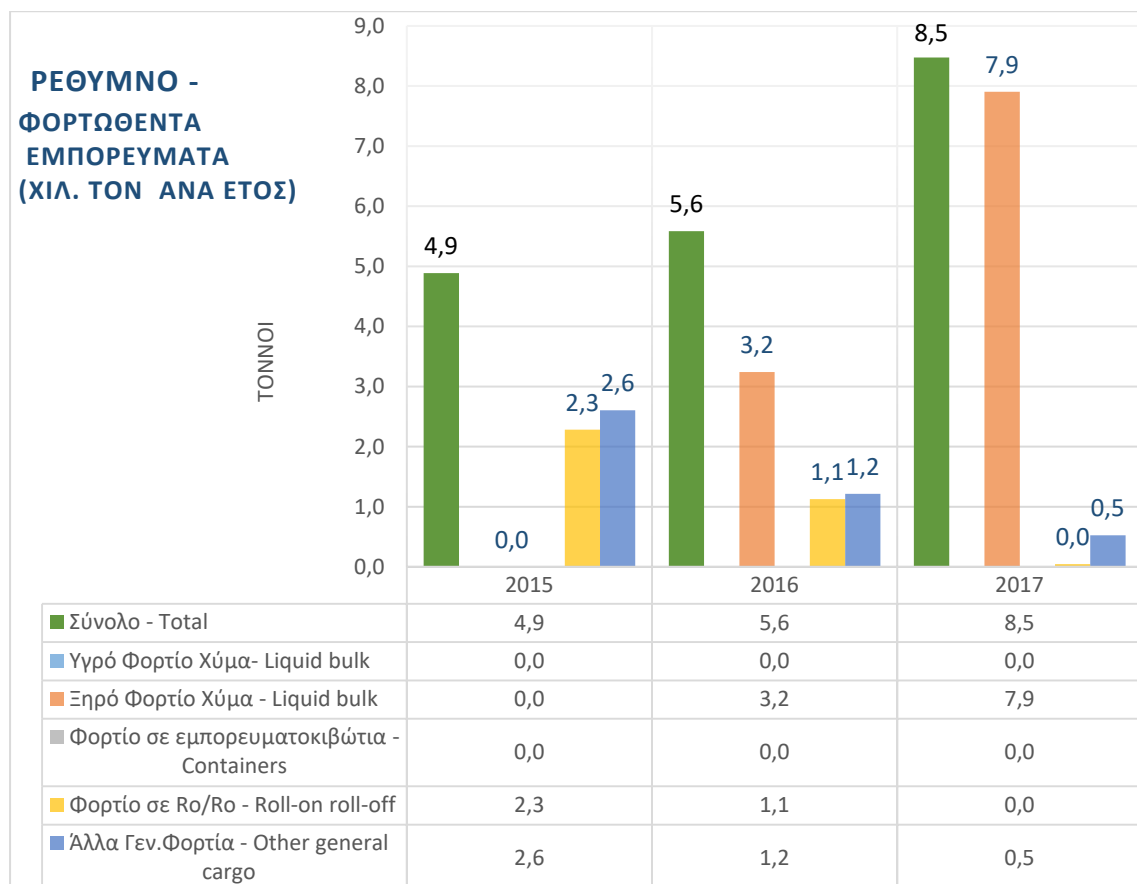
ΓΡΑΦΗΜΑ 1. 7: Εκφορτωθέντα εμπορεύματα ακτοπλοΐας στο **λιμένα Σούδας**, ανά κατηγορία φορτίου, ανά τρίμηνο ,για τα έτη 2015- 2017



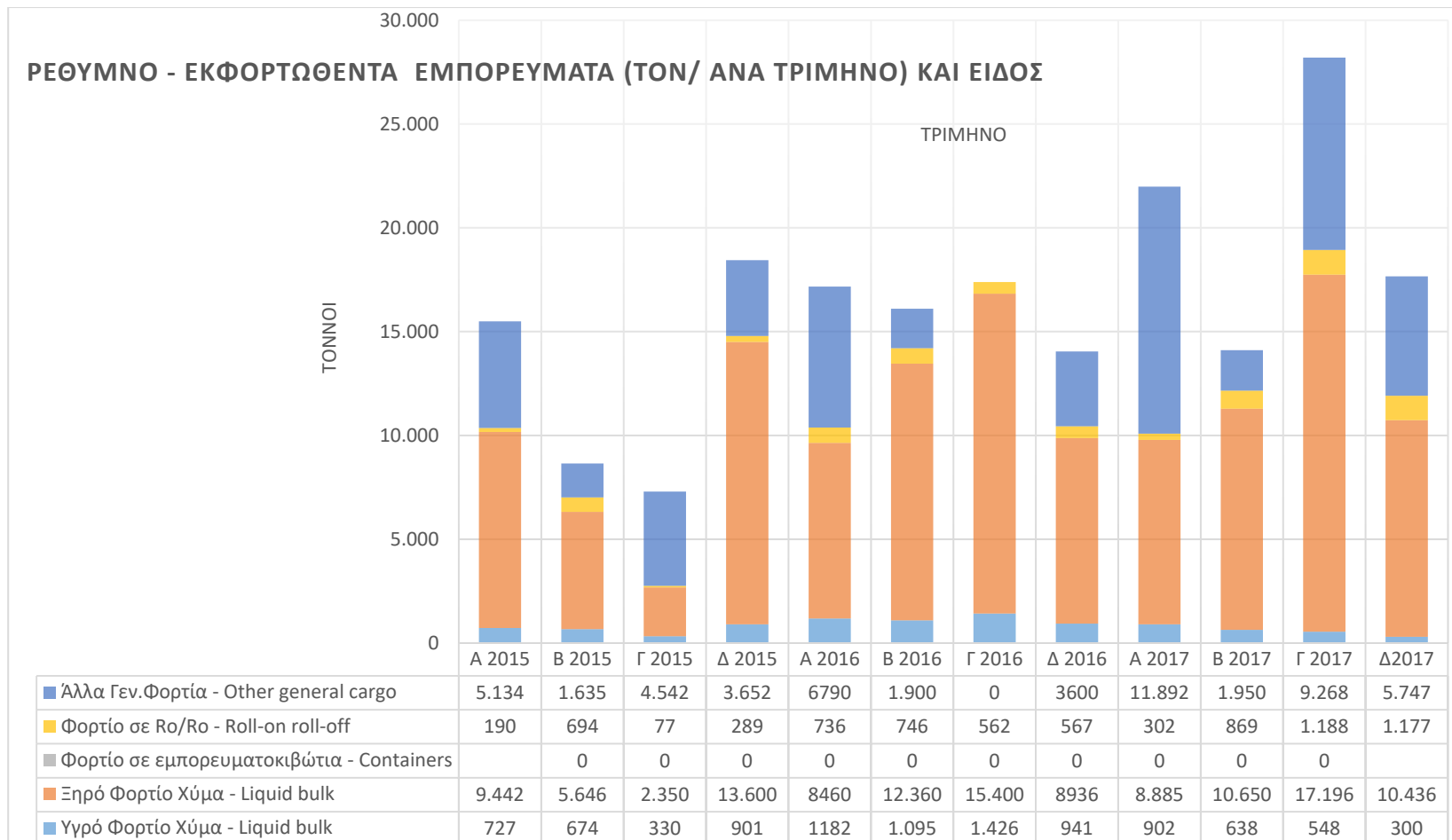
ΓΡΑΦΗΜΑ 1. 8: Φορτωθέντα εμπορεύματα ακτοπλοΐας στο λιμένα Σούδας, ανά κατηγορία φορτίου, ανά τρίμηνο, για τα έτη 2015- 2017



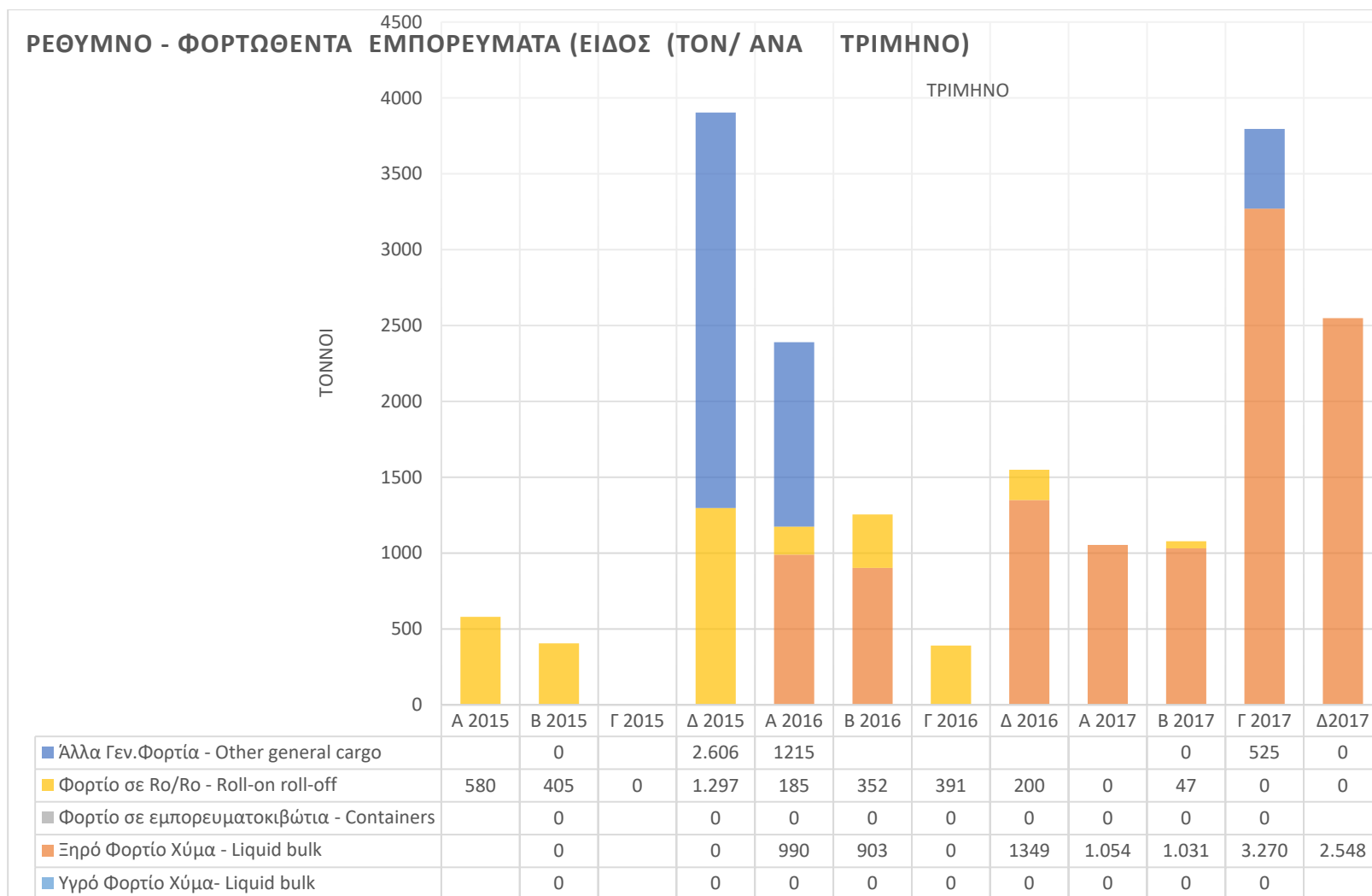
ΓΡΑΦΗΜΑ 4. 5: ΕΚΦΟΡΤΩΘΕΝΤΑ ΕΜΠΟΡΕΥΜΑΤΑ ΑΚΤΟΠΛΟΪΑΣ ΛΙΜΕΝΑ ΡΕΘΥΜΝΟΥ ΚΑΤΑ ΚΑΤΗΓΟΡΙΑ ΦΟΡΤΙΟΥ (ΑΝΑ ΕΤΟΣ)



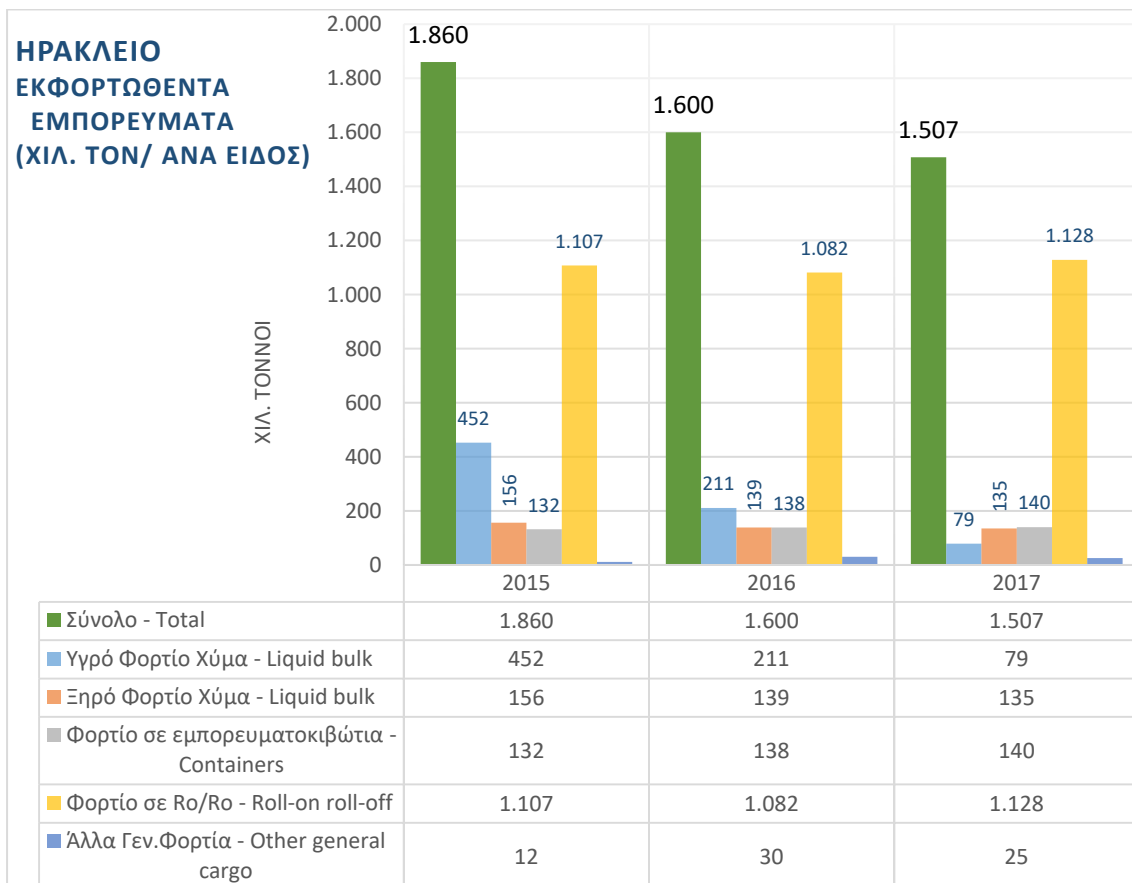
ΓΡΑΦΗΜΑ 4. 6: ΦΟΡΤΩΘΕΝΤΑ ΕΜΠΟΡΕΥΜΑΤΑ ΑΚΤΟΠΛΟΪΑΣ ΛΙΜΕΝΑ ΡΕΘΥΜΝΟΥ ΚΑΤΑ ΚΑΤΗΓΟΡΙΑ ΦΟΡΤΙΟΥ (ΑΝΑ ΕΤΟΣ)



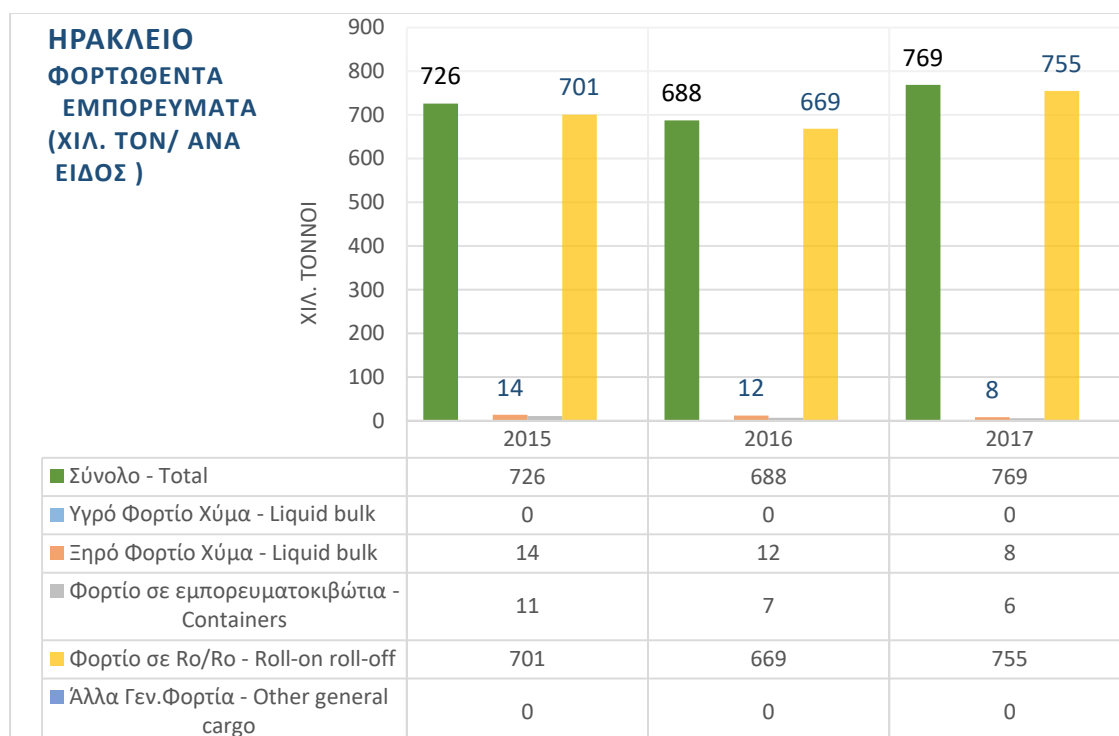
ΓΡΑΦΗΜΑ 4. 7: Εκφορτωθέντα εμπορεύματα ακτοπλοΐας στο λιμένα Ρεθύμνου, ανά κατηγορία φορτίου, ανά τρίμηνο, για τα έτη 2015- 2017, (τόνοι/τρίμηνο)



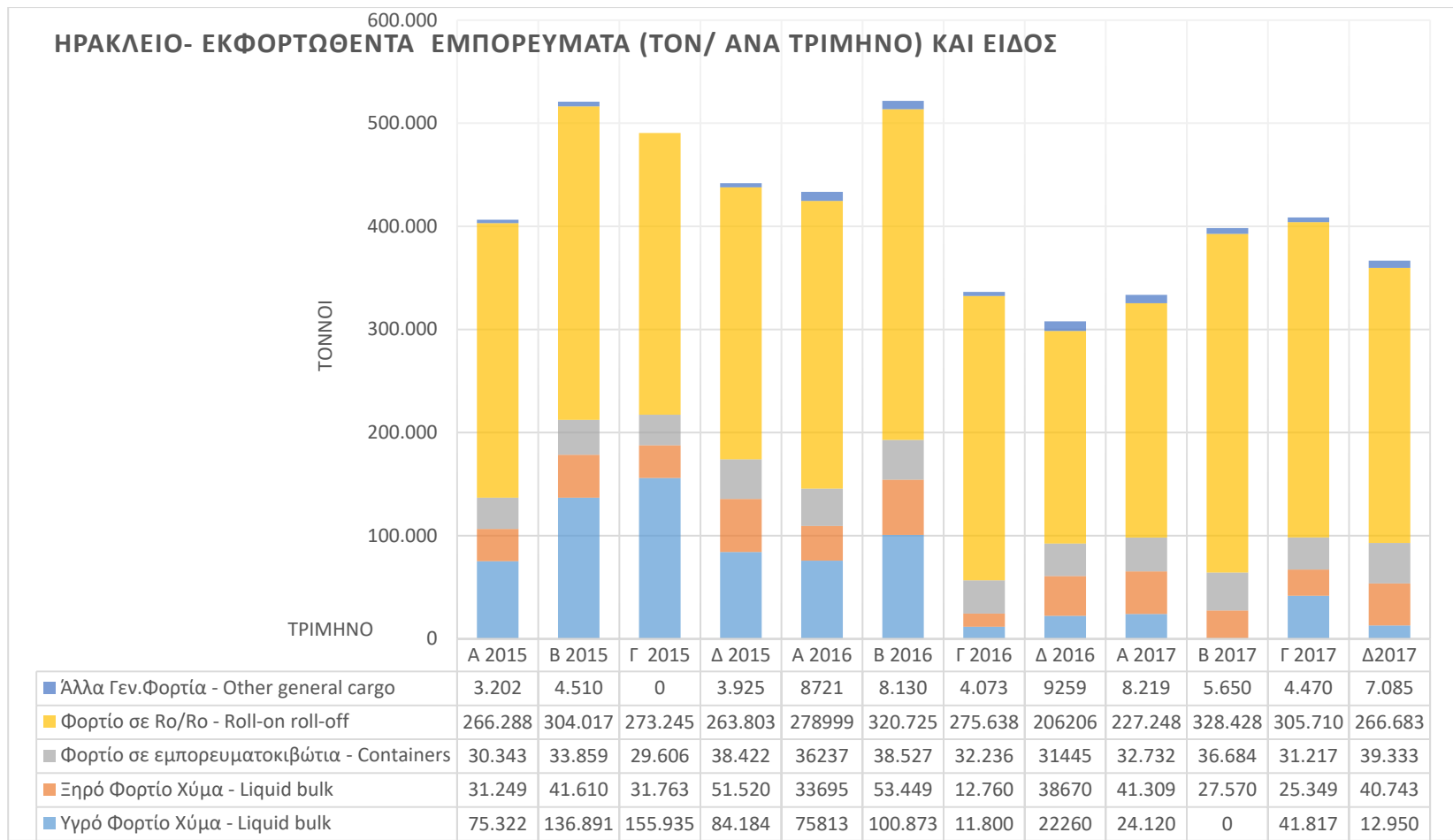
ΓΡΑΦΗΜΑ 4. 8: Φορτωθέντα εμπορεύματα ακτοπλοΐας στο λιμένα Ρεθύμνου, ανά κατηγορία φορτίου, ανά τρίμηνο, για τα έτη 2015- 2017, (τόνοι/τρίμηνο)



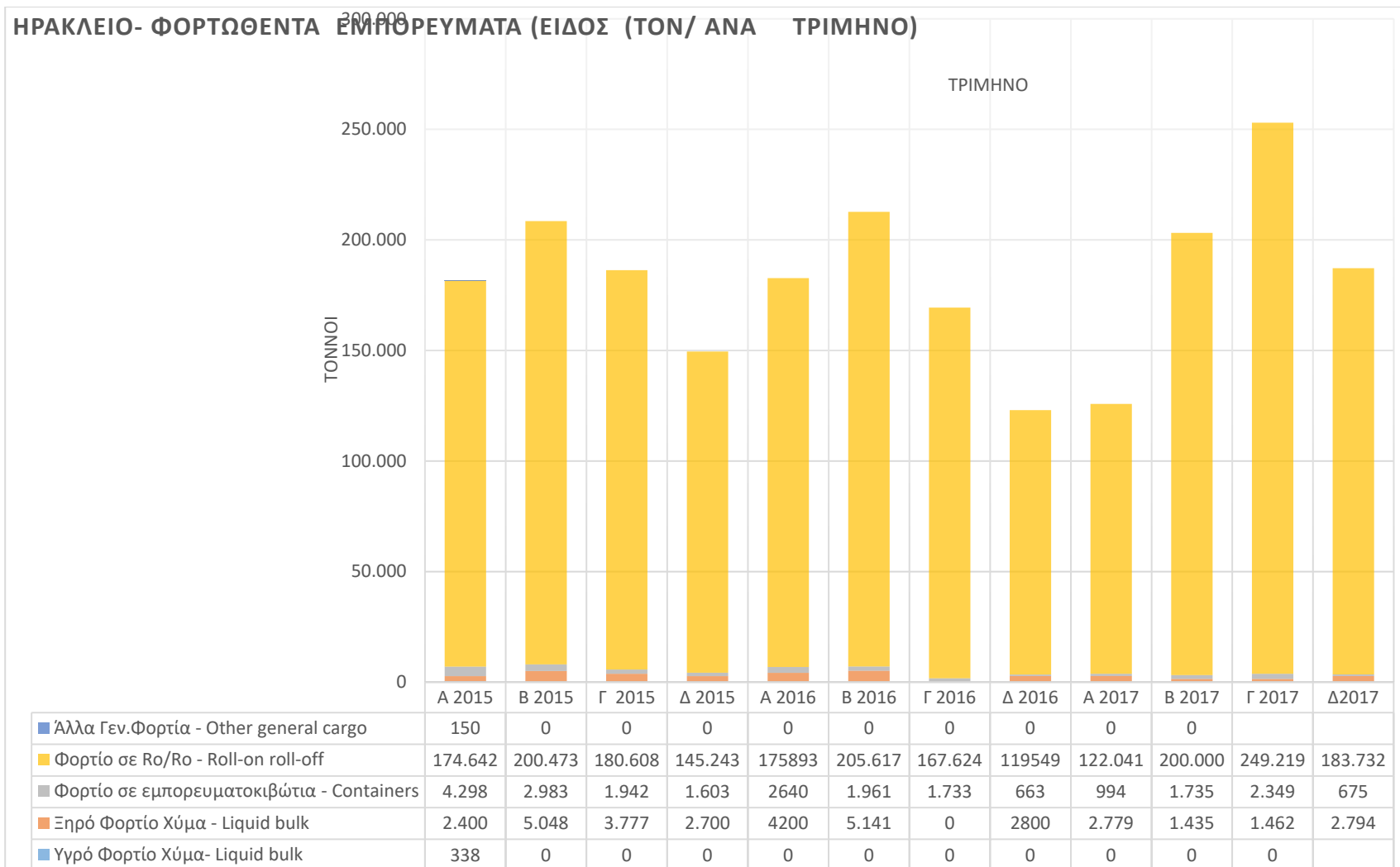
ΓΡΑΦΗΜΑ 5. 5: ΕΚΦΟΡΤΩΘΕΝΤΑ ΕΜΠΟΡΕΥΜΑΤΑ ΑΚΤΟΠΛΟΪΑΣ ΛΙΜΕΝΑ ΗΡΑΚΛΕΙΟΥ ΚΑΤΑ ΚΑΤΗΓΟΡΙΑ ΦΟΡΤΙΟΥ (ΑΝΑ ΕΤΟΣ)



ΓΡΑΦΗΜΑ 5. 6: ΦΟΡΤΩΘΕΝΤΑ ΕΜΠΟΡΕΥΜΑΤΑ ΑΚΤΟΠΛΟΪΑΣ ΛΙΜΕΝΑ ΗΡΑΚΛΕΙΟΥ ΚΑΤΑ ΚΑΤΗΓΟΡΙΑ ΦΟΡΤΙΟΥ (ΑΝΑ ΕΤΟΣ)

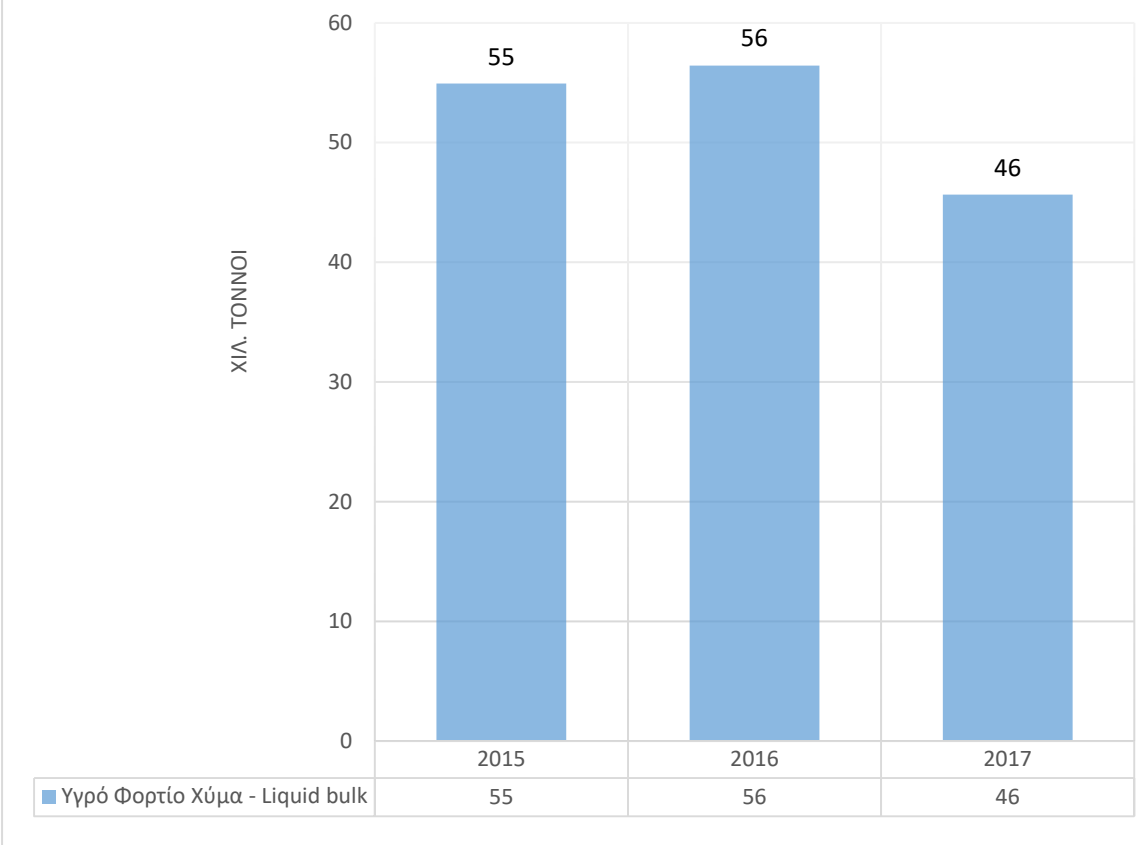


ΓΡΑΦΗΜΑ 5. 7: Εκφορτωθέντα εμπορεύματα ακτοπλοΐας στο λιμένα Ηρακλείου, ανά κατηγορία φορτίου, ανά τρίμηνο, για τα έτη 2015- 2017, (τόνοι/τρίμηνο)

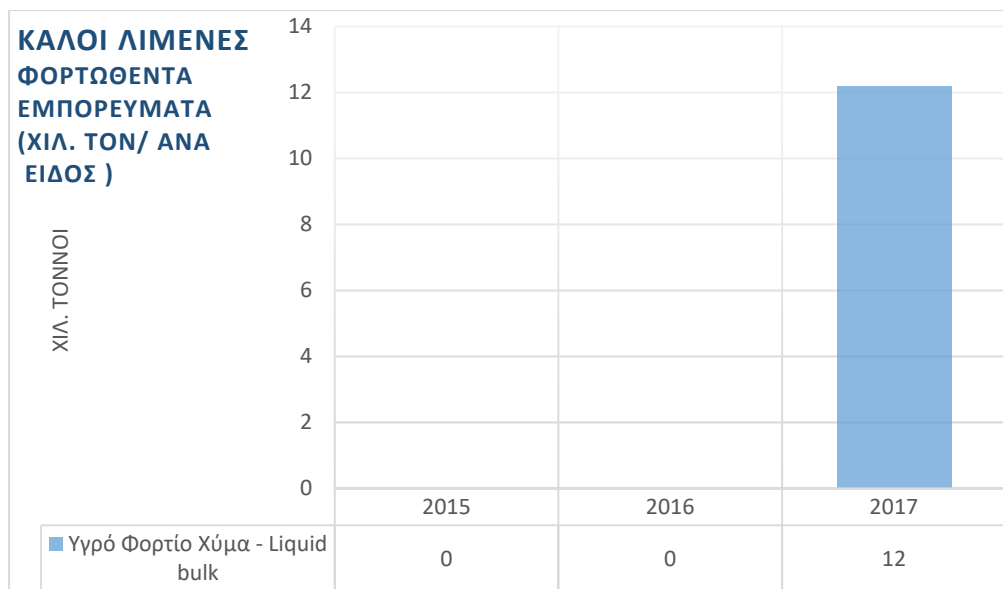


ΓΡΑΦΗΜΑ 5. 8Φορτωθέντα εμπορεύματα ακτοπλοΐας στο λιμένα Ηρακλείου, ανά κατηγορία φορτίου, ανά τρίμηνο, για τα έτη 2015- 2017, (τόνοι/τρίμηνο)

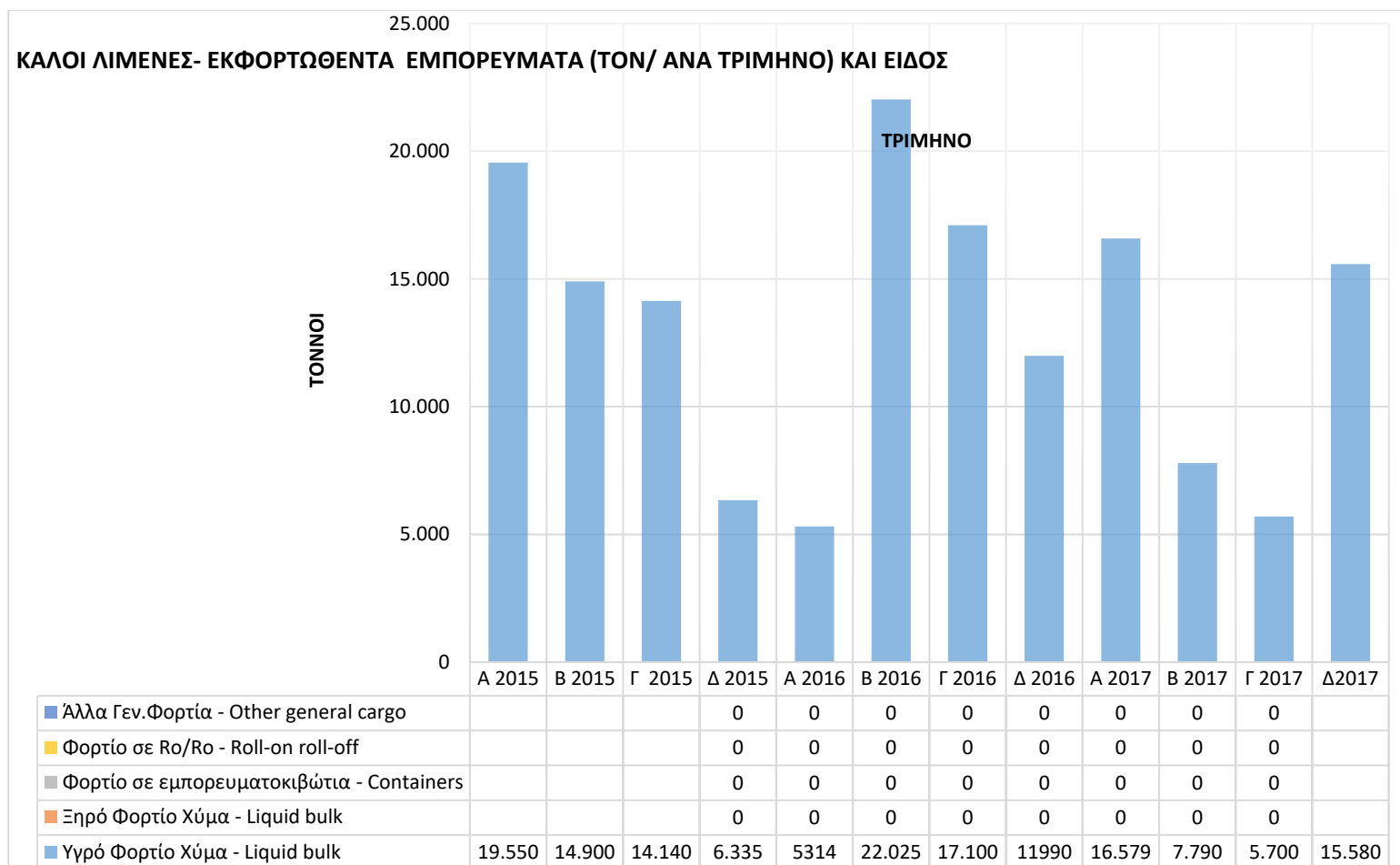
**ΚΑΛΟΙ ΛΙΜΕΝΕΣ (ΙΔΙΩΤΙΚΗ ΕΓΚΤΑΣΤΑΣΗ)
ΕΚΦΟΡΤΩΘΕΝΤΑ ΕΜΠΟΡΕΥΜΑΤΑ (ΧΙΛ. ΤΟΝ/ ΑΝΑ ΕΤΟΣ) ΚΑΙ ΕΙΔΟΣ**



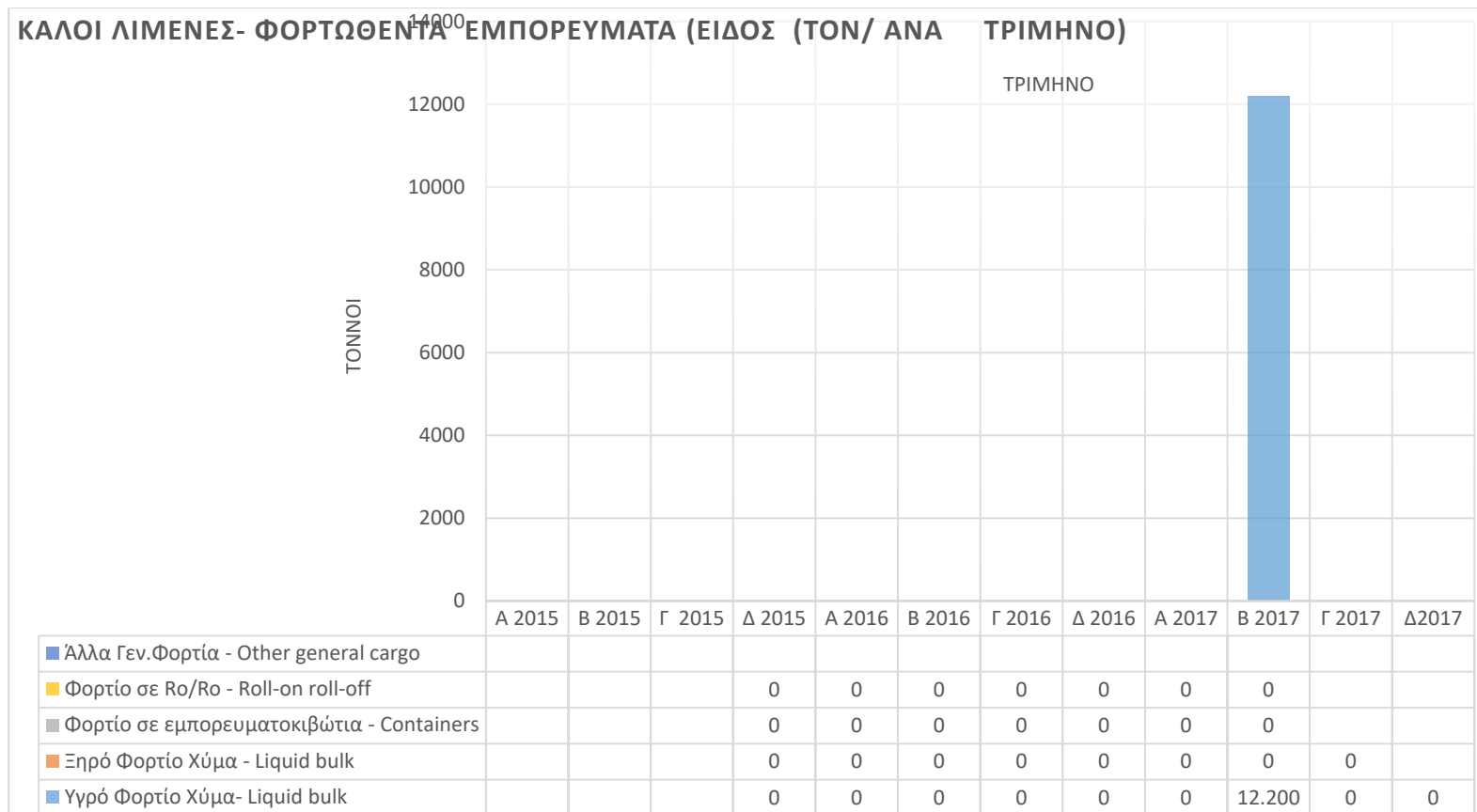
ΓΡΑΦΗΜΑ 8. 1:ΕΚΦΟΡΤΩΘΕΝΤΑ ΕΜΠΟΡΕΥΜΑΤΑ ΑΚΤΟΠΛΟΪΑΣ ΚΑΛΩΝ ΛΙΜΕΝΩΝ (Ιδιωτ.Εγκατ) ΚΑΤΑ ΚΑΤΗΓΟΡΙΑ ΦΟΡΤΙΟΥ (ΑΝΑ ΕΤΟΣ)



ΓΡΑΦΗΜΑ 8. 2:ΦΟΡΤΩΘΕΝΤΑ ΕΜΠΟΡΕΥΜΑΤΑ ΑΚΤΟΠΛΟΪΑΣ ΚΑΛΩΝ ΛΙΜΕΝΩΝ ΚΑΤΑ ΚΑΤΗΓΟΡΙΑ ΦΟΡΤΙΟΥ (ΑΝΑ ΕΤΟΣ)

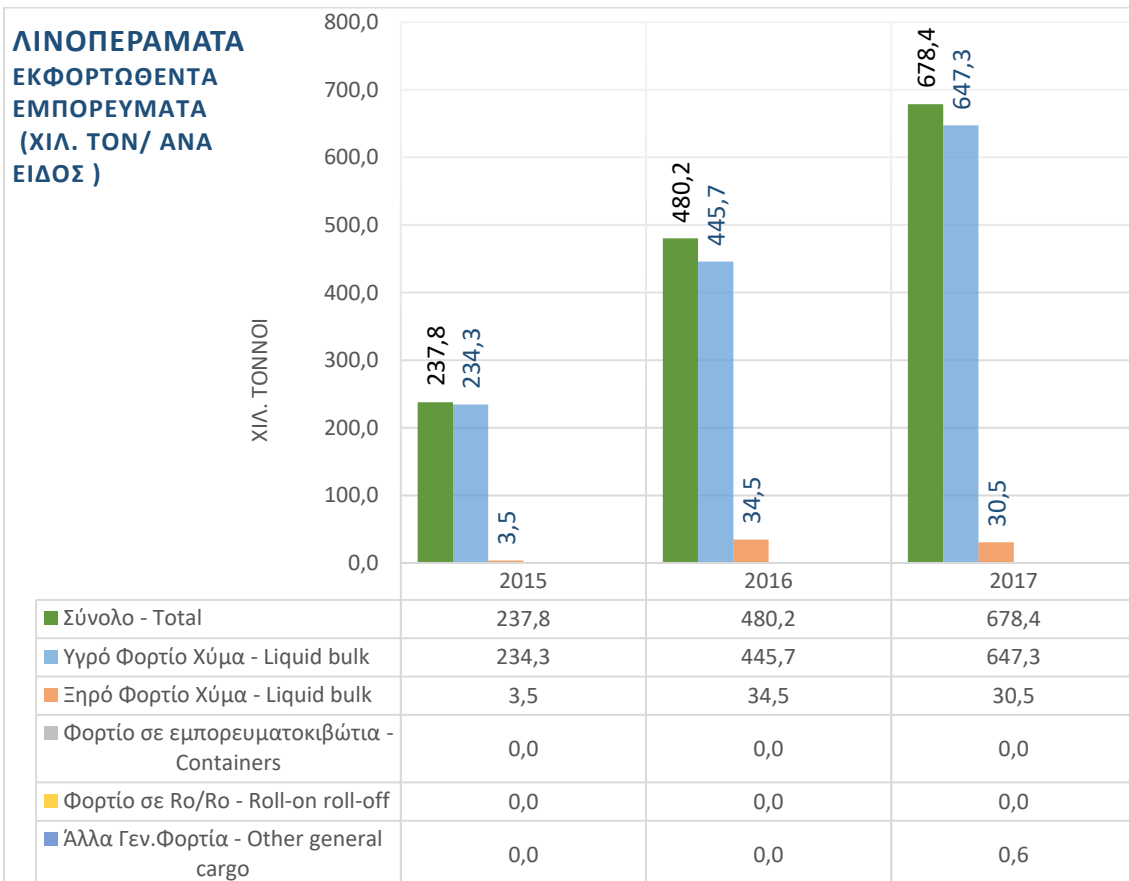


ΓΡΑΦΗΜΑ 8. 3: Εκφορτωθέντα εμπορεύματα ακτοπλοΐας στους Καλούς Λιμένες(Ιδιωτ.Εγκατ) , ανά κατηγορία φορτίου, ανά τρίμηνο, για τα έτη 2015- 2017, (τόνοι/τρίμηνο)

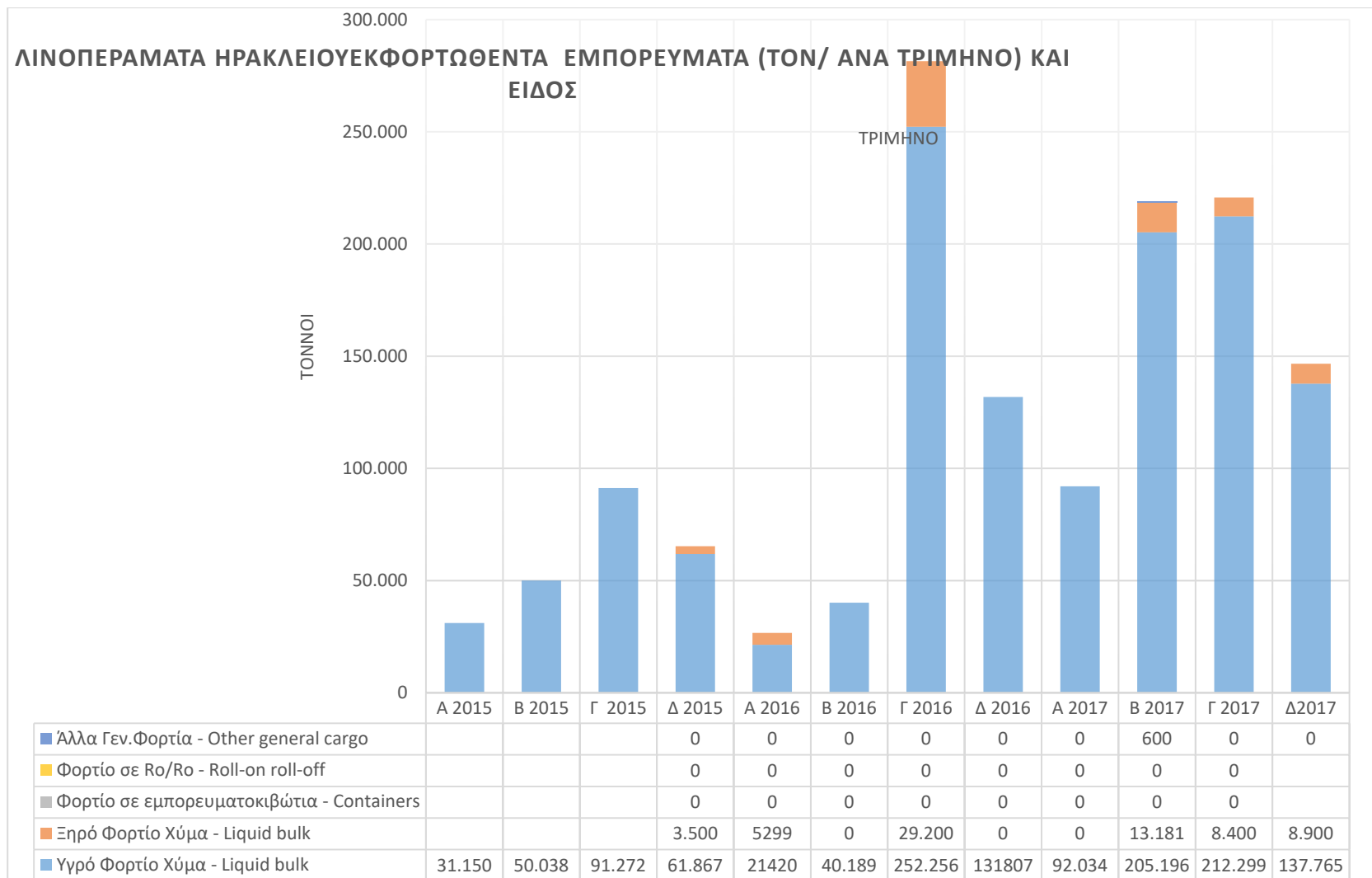


ΓΡΑΦΗΜΑ 8. 4: Φορτωθέντα εμπορεύματα ακτοπλοΐας στους Καλούς Λιμένες, (Ιδιωτ.Εγκατ) ,ανά κατηγορία φορτίου, ανά τρίμηνο, για τα έτη 2015- 2017, (τόνοι/τρίμηνο)

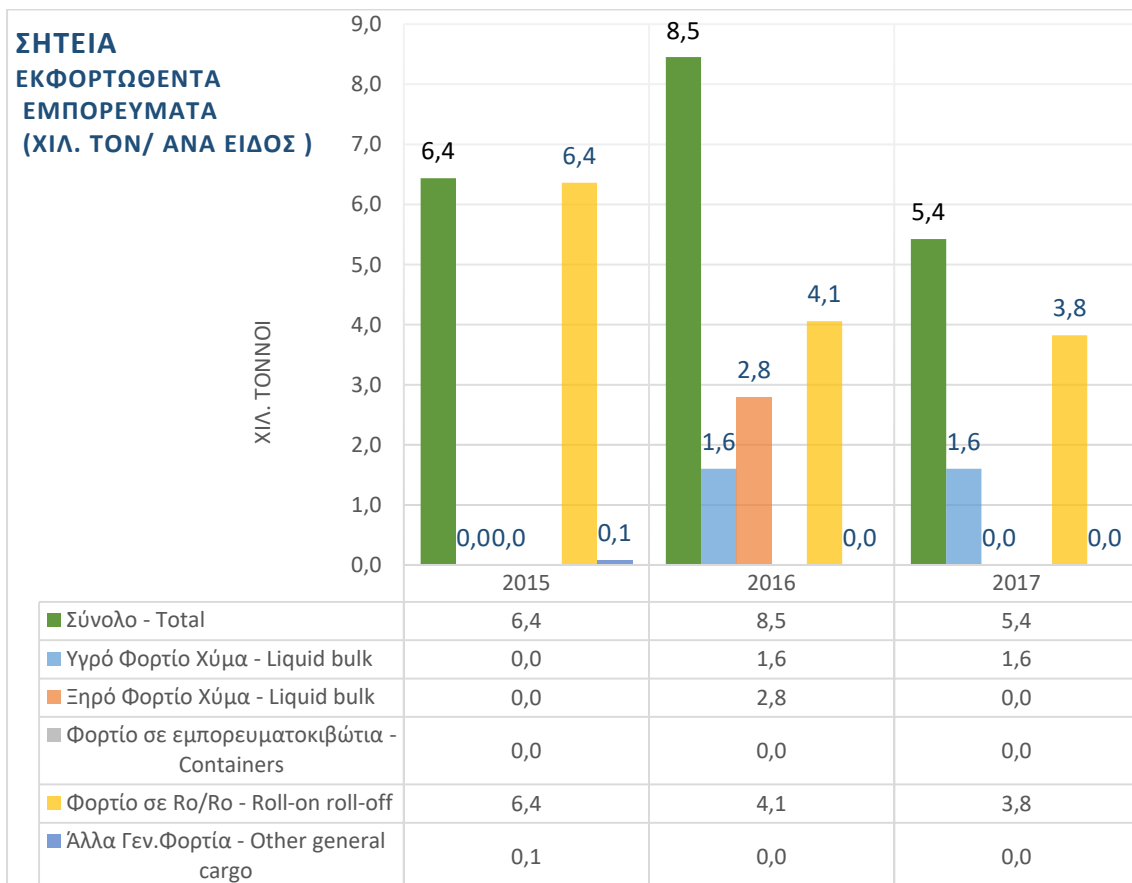
**ΛΙΝΟΠΕΡΑΜΑΤΑ
ΕΚΦΟΡΤΩΘΕΝΤΑ
ΕΜΠΟΡΕΥΜΑΤΑ
(ΧΙΛ. ΤΟΝ/ ΑΝΑ
ΕΙΔΟΣ)**



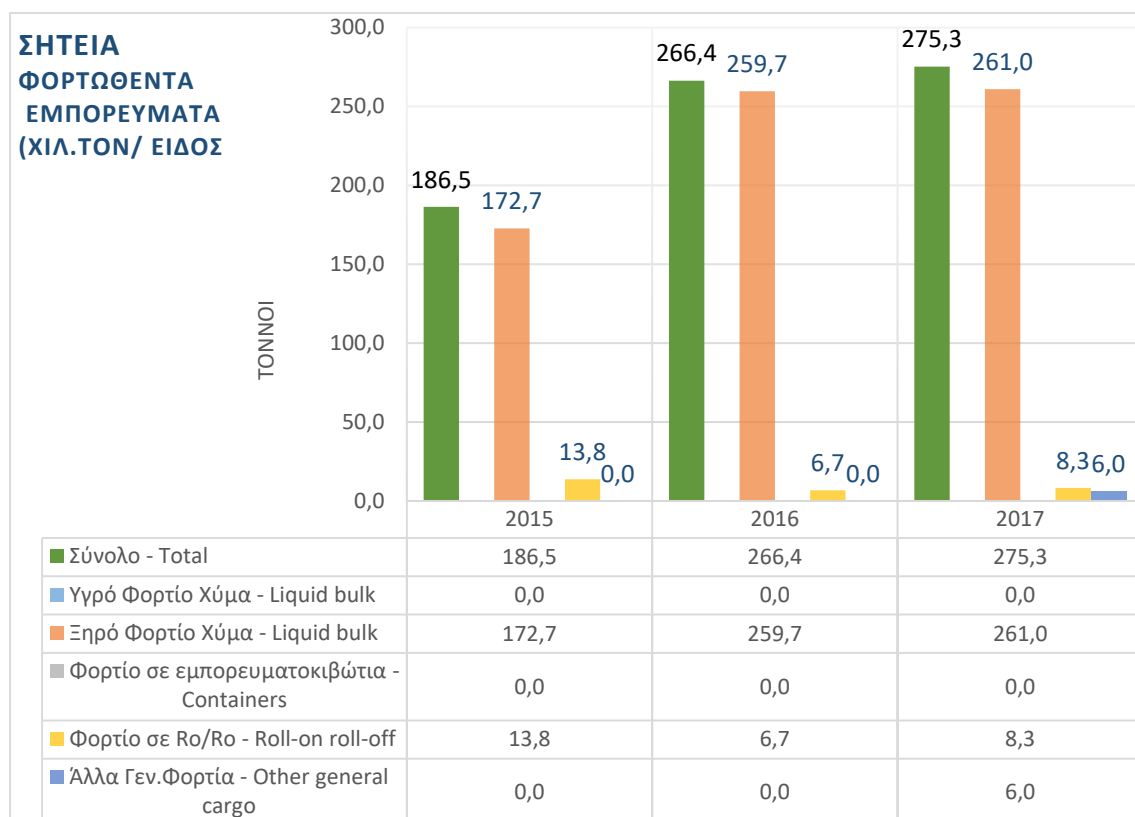
ΓΡΑΦΗΜΑ 5. 9: ΕΚΦΟΡΤΩΘΕΝΤΑ ΕΜΠΟΡΕΥΜΑΤΑ ΑΚΤΟΠΛΟΪΑΣ ΛΙΝΟΠΕΡΑΜΑΤΑ ΗΡΑΚΛΕΙΟΥ ΚΑΤΑ ΚΑΤΗΓΟΡΙΑ ΦΟΡΤΙΟΥ (ΑΝΑ ΕΤΟΣ)



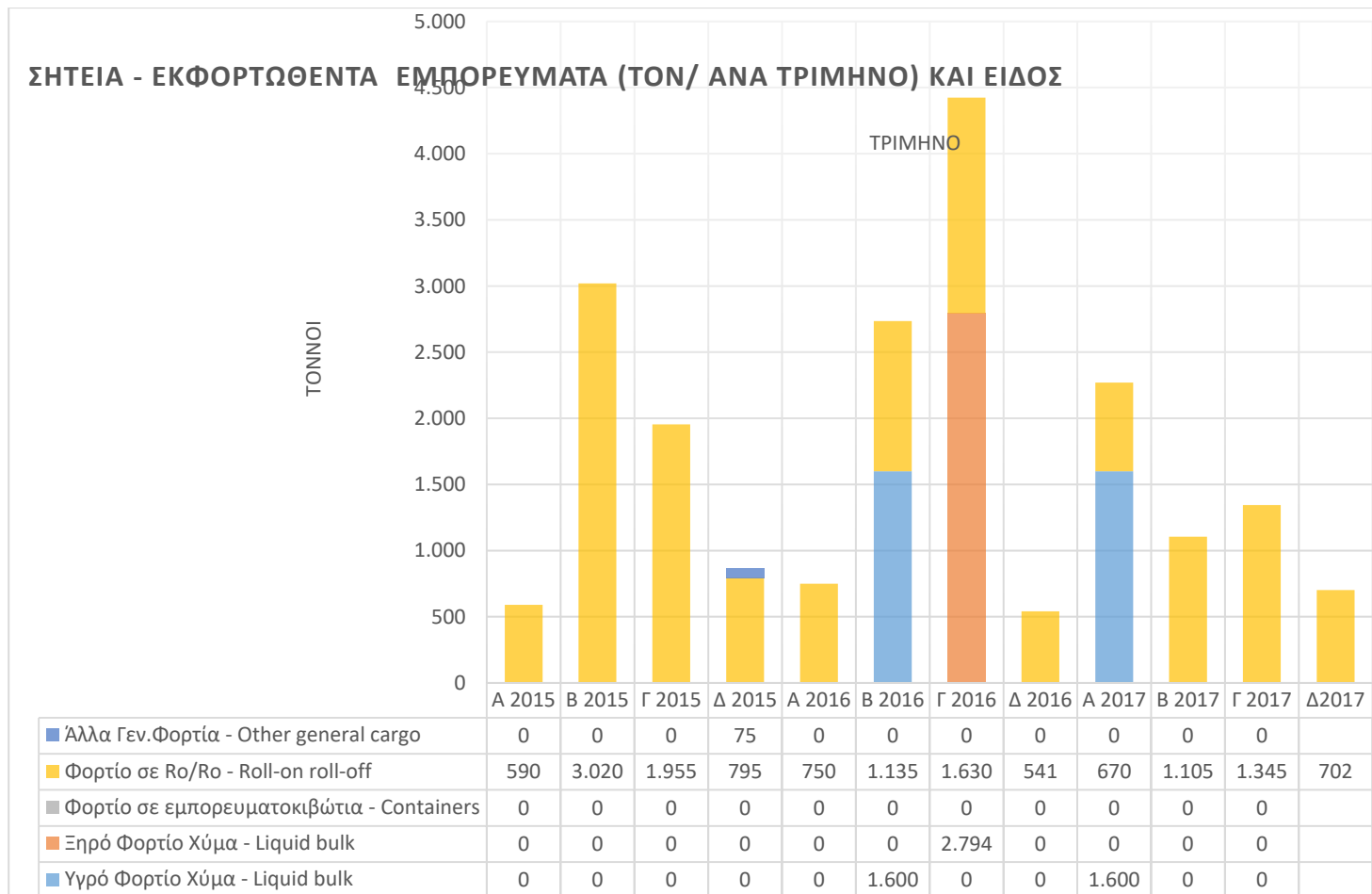
ΓΡΑΦΗΜΑ 5. 10: Εκφορτωθέντα εμπορεύματα ακτοπλοΐας στα **Λινοπεράματα**, ανά κατηγορία φορτίου, ανά τρίμηνο, για τα έτη 2015- 2017, (τόνοι/τρίμηνο)



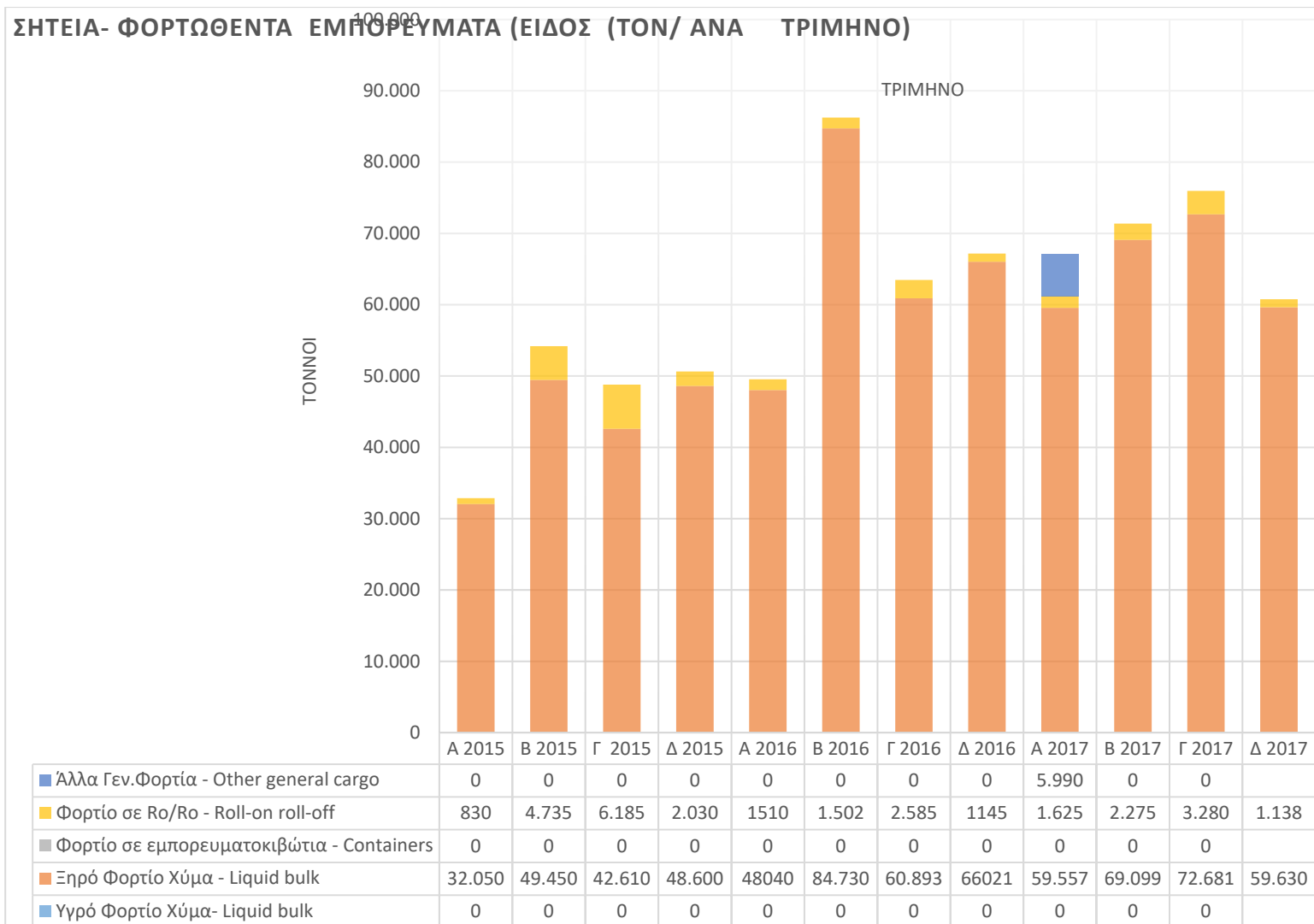
ΓΡΑΦΗΜΑ 7. 5: ΕΚΦΟΡΤΩΘΕΝΤΑ ΕΜΠΟΡΕΥΜΑΤΑ ΑΚΤΟΠΛΟΪΑΣ ΛΙΜΕΝΑ ΣΗΤΕΙΑΣ, (Ιδιωτ.Εγκατ) , ΚΑΤΑ ΚΑΤΗΓΟΡΙΑ ΦΟΡΤΙΟΥ (ΑΝΑ ΕΤΟΣ)



ΓΡΑΦΗΜΑ 7. 6: ΦΟΡΤΩΘΕΝΤΑ ΕΜΠΟΡΕΥΜΑΤΑ ΑΚΤΟΠΛΟΪΑΣ ΛΙΜΕΝΑ ΣΗΤΕΙΑΣ, (Ιδιωτ.Εγκατ) ΚΑΤΑ ΚΑΤΗΓΟΡΙΑ ΦΟΡΤΙΟΥ (ΑΝΑ ΕΤΟΣ)

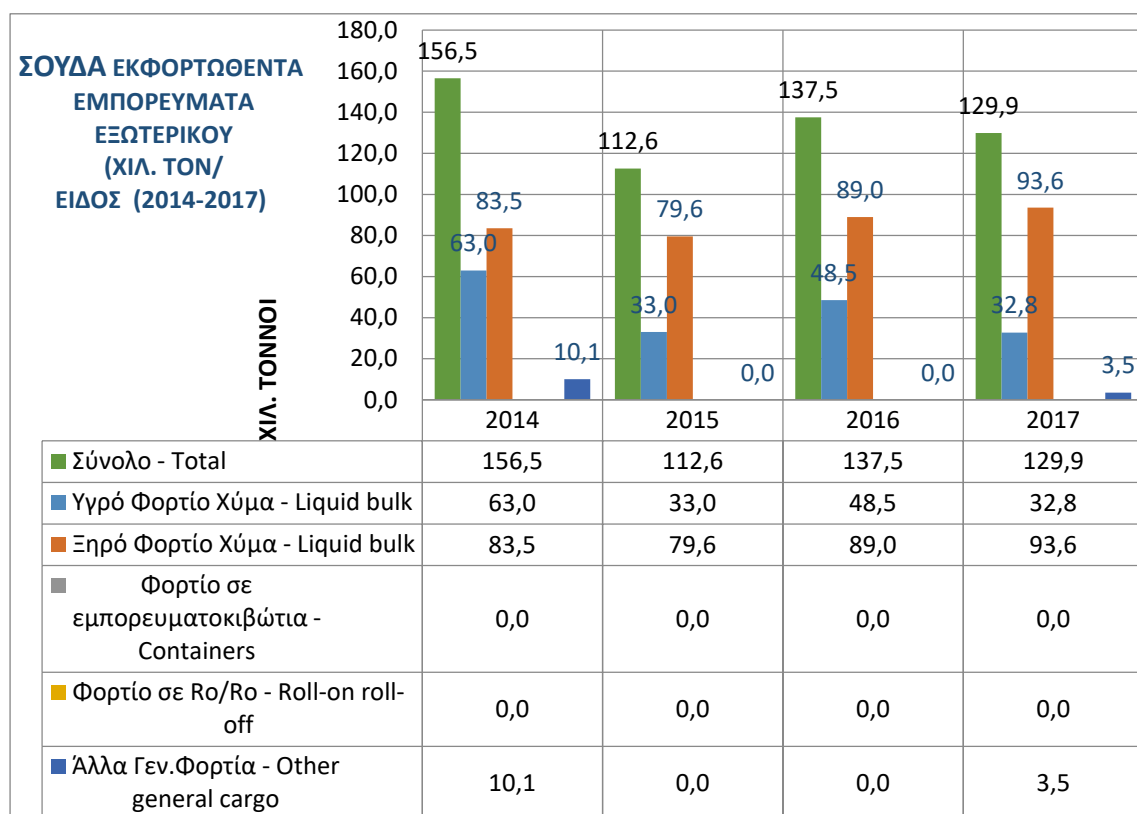


ΓΡΑΦΗΜΑ 7. 7: Εκφορτωθέντα εμπορεύματα ακτοπλοΐας στο Λιμένα Σητείας, (Ιδιωτ.Εγκατ) ,ανά κατηγορία φορτίου, ανά τρίμηνο, για τα έτη 2015- 2017, (τόνοι/τρίμηνο)

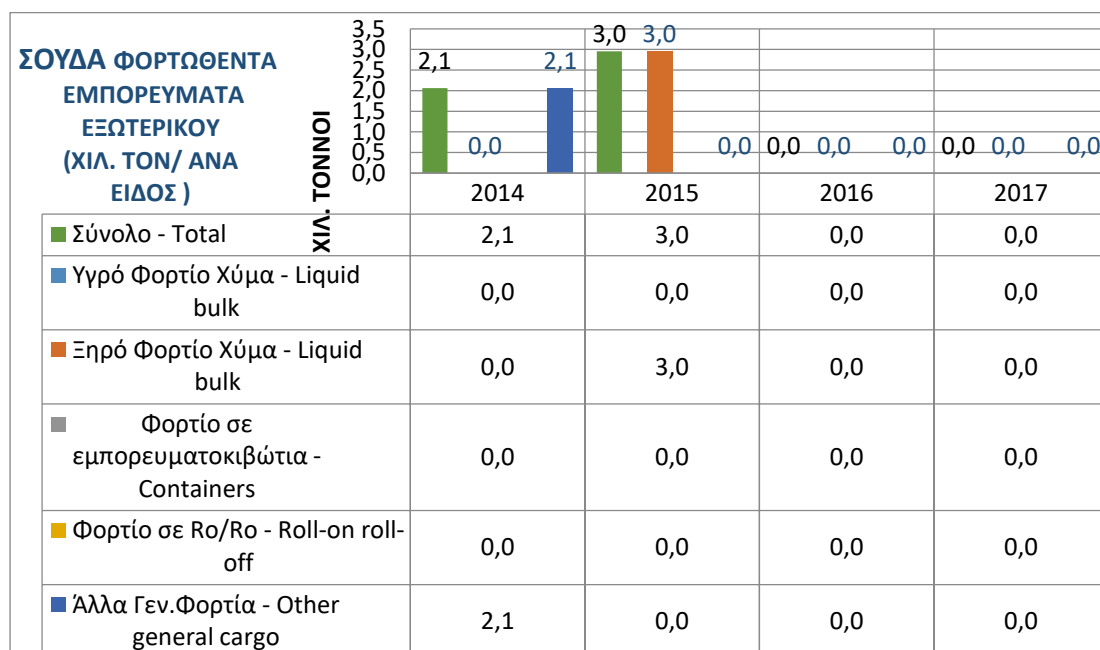


ΓΡΑΦΗΜΑ 7. 8: Φορτωθέντα εμπορεύματα ακτοπλοΐας στο Λιμένα Σητείας, (Ιδιωτ.Εγκατ) ,ανά κατηγορία φορτίου, ανά τρίμηνο, για τα έτη 2015- 2017, (τόνοι/τρίμηνο)

II-1. Γ.ΕΚΦΟΡΤΩΘΕΝΤΑ ΚΑΙ ΦΟΡΤΩΘΕΝΤΑ ΕΜΠΟΡΕΥΜΑΤΑ ΕΞΩΤΕΡΙΚΟΥ ΚΑΤΑ ΛΙΜΕΝΑ ΚΑΙ ΚΑΤΗΓΟΡΙΑ ΦΟΡΤΙΟΥ (ΑΝΑ ΤΡΙΜΗΝΟ) (Α' 2014- ΕΩΣ Δ' 2017)¹²

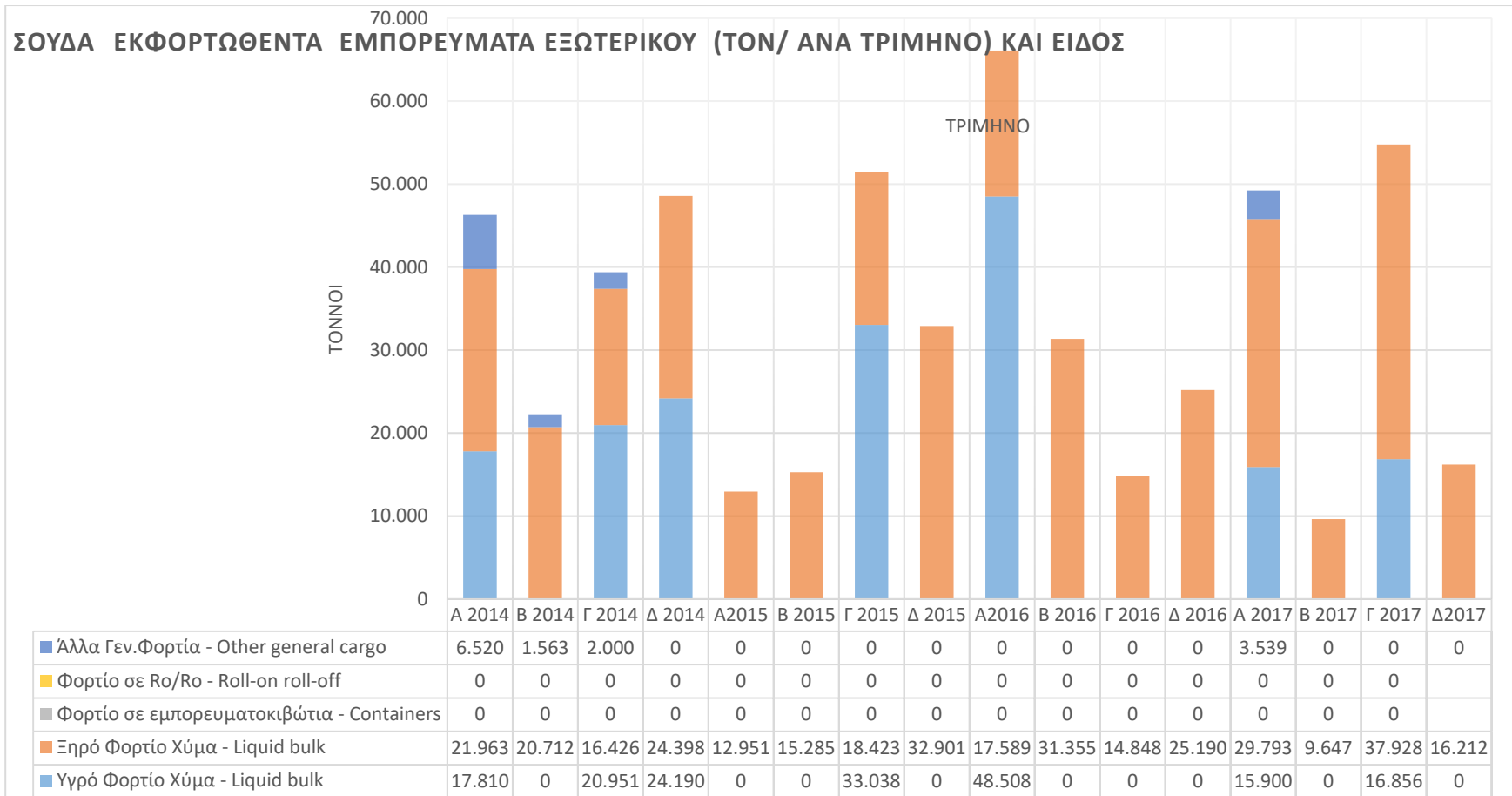


ΓΡΑΦΗΜΑ 1. 9: ΕΚΦΟΡΤΩΘΕΝΤΑ ΕΜΠΟΡΕΥΜΑΤΑ ΕΞΩΤΕΡΙΚΟΥ ΛΙΜΕΝΑ ΣΟΥΔΑΣ ΚΑΤΑ ΚΑΤΗΓΟΡΙΑ ΦΟΡΤΙΟΥ (ΑΝΑ ΕΤΟΣ)

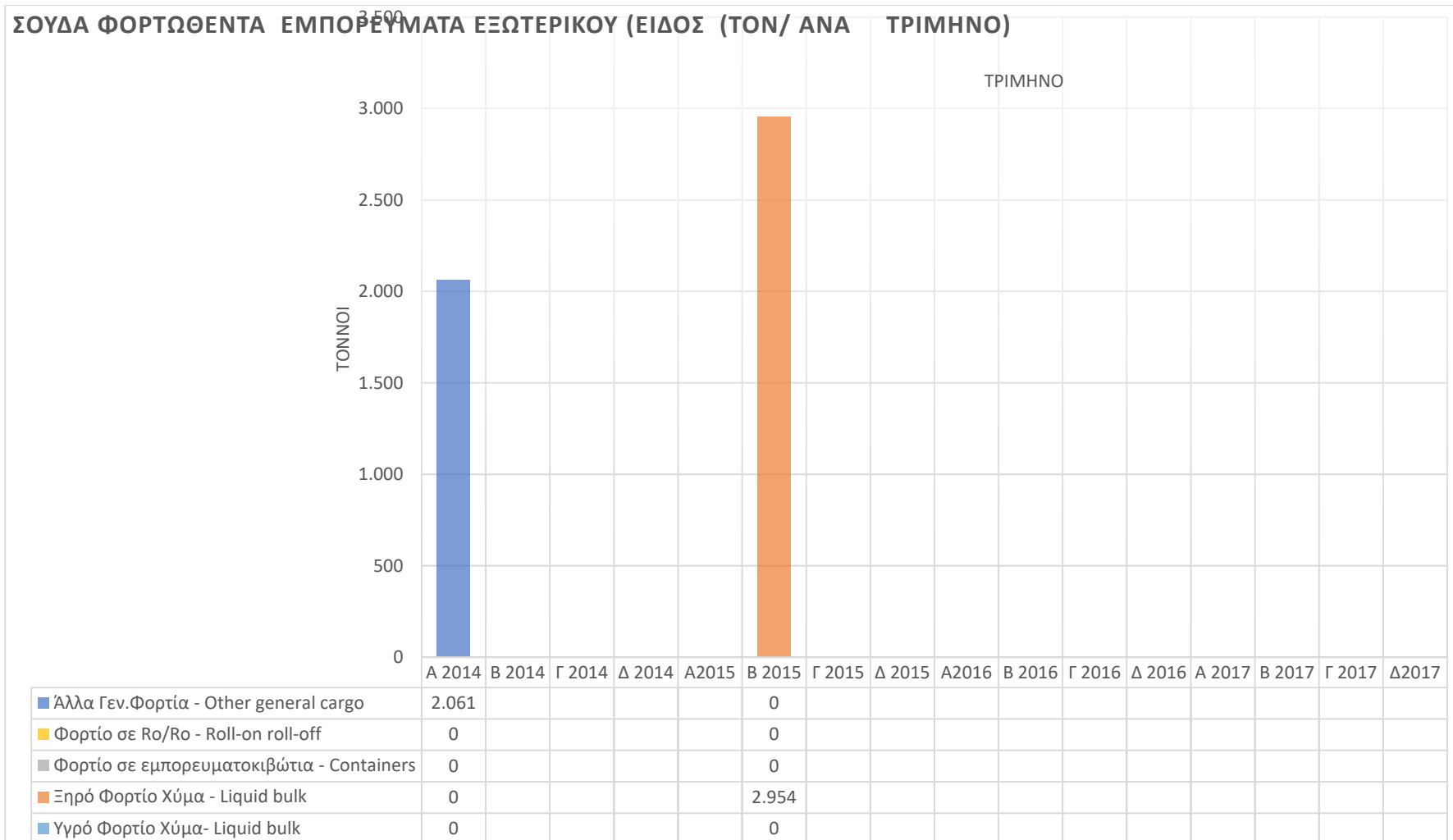


ΓΡΑΦΗΜΑ 1. 10: ΦΟΡΤΩΘΕΝΤΑ ΕΜΠΟΡΕΥΜΑΤΑ ΕΞΩΤΕΡΙΚΟΥ ΛΙΜΕΝΑ ΣΟΥΔΑΣ ΚΑΤΑ ΚΑΤΗΓΟΡΙΑ ΦΟΡΤΙΟΥ (ΑΝΑ ΕΤΟΣ)

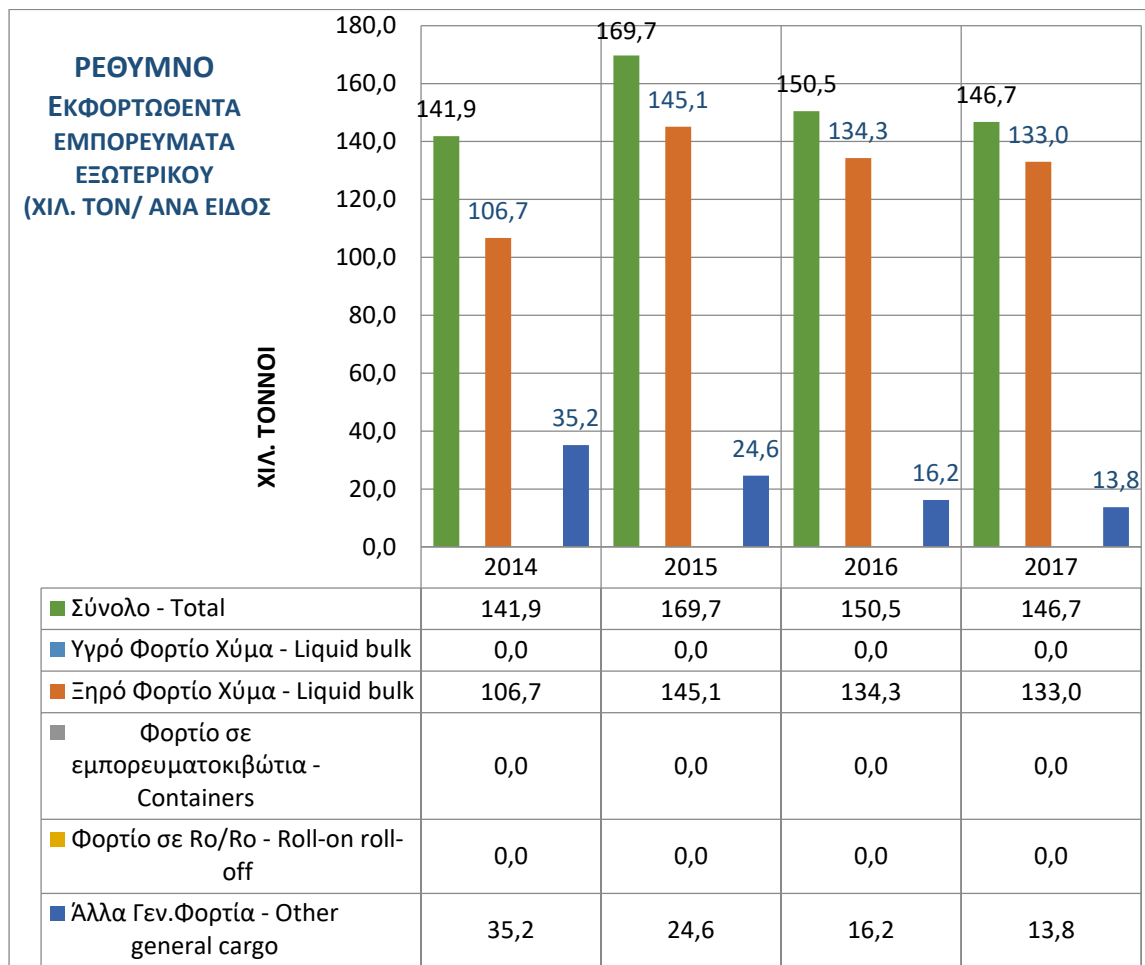
¹² Πηγή : Ελληνική Στατιστική Αρχή, Ίδια επεξεργασία



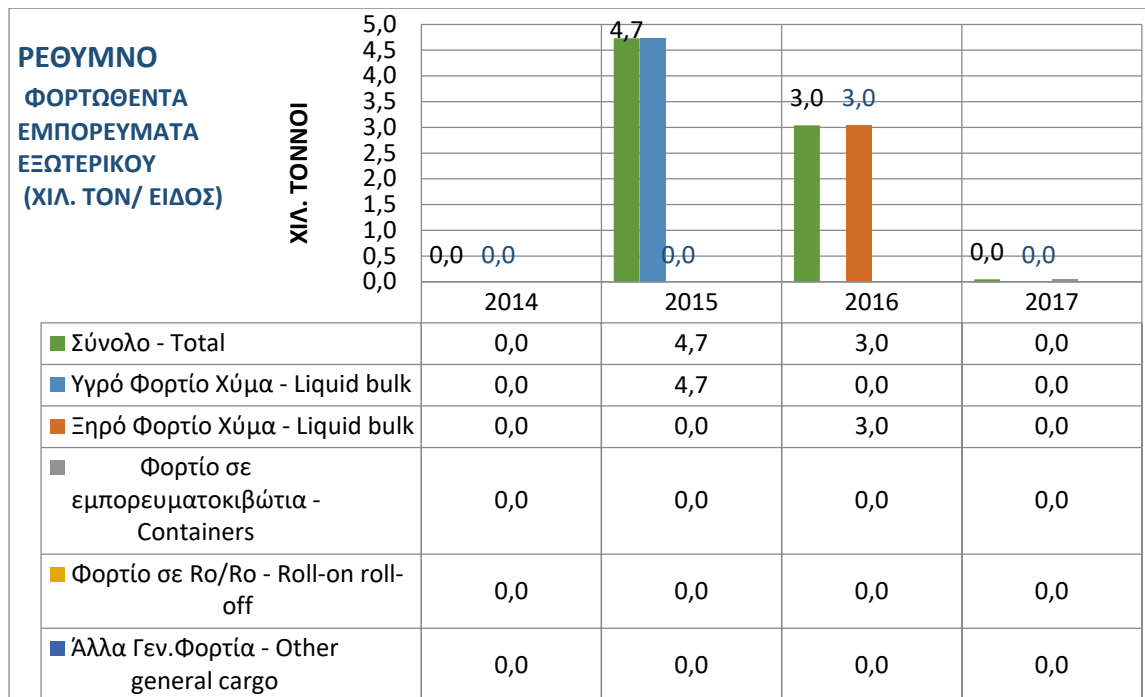
ΓΡΑΦΗΜΑ 1. 11 : Εκφορτωθέντα εμπορεύματα εξωτερικού στο Λιμένα Σούδας, ανά κατηγορία φορτίου, ανά τρίμηνο, για τα έτη 2014- 2017, (τόνοι/τρίμηνο)



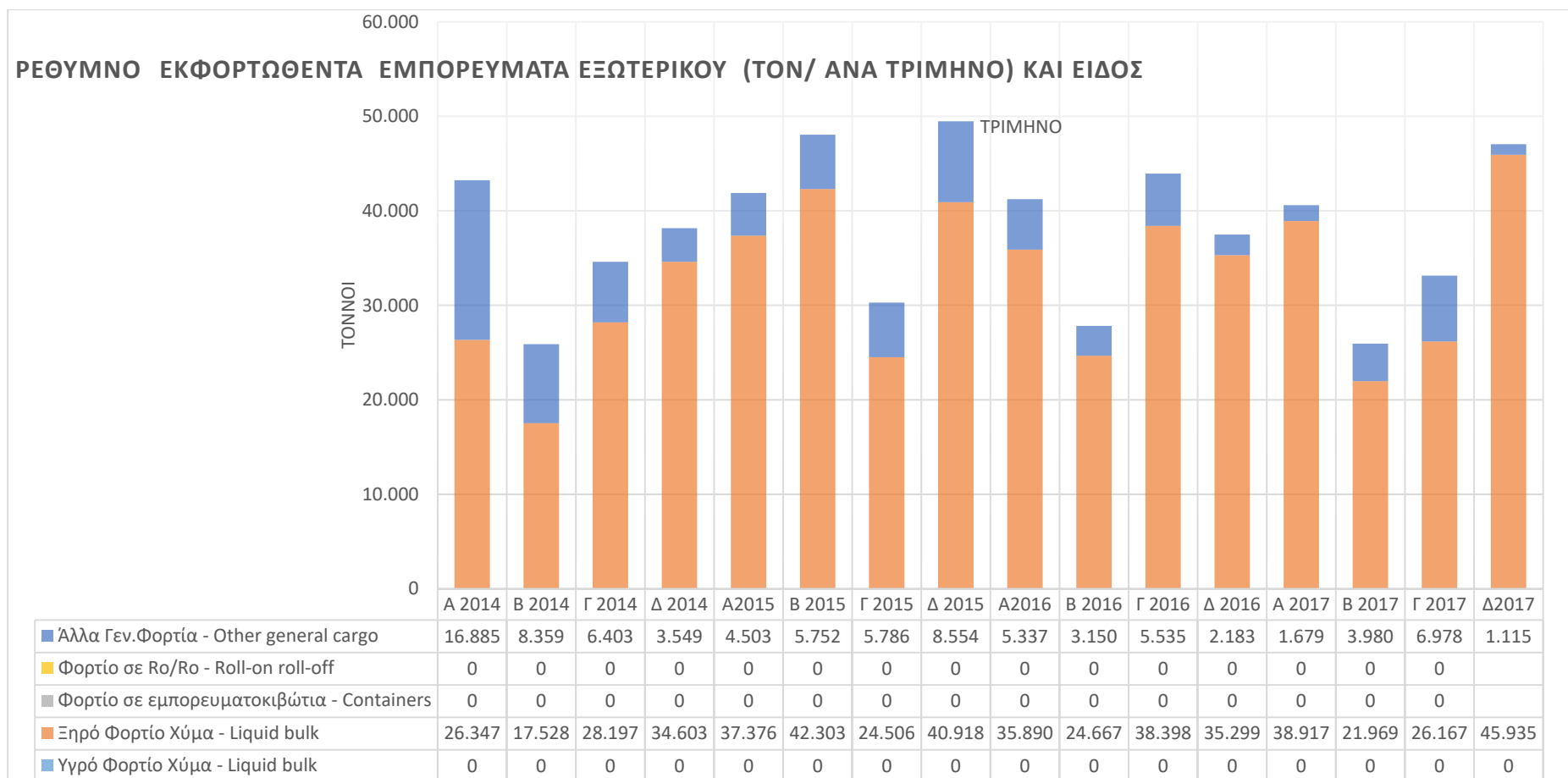
ΓΡΑΦΗΜΑ 1. 12: Φορτωθέντα εμπορεύματα εξωτερικού στο **Λιμένα Σούδας**, ανά κατηγορία φορτίου, ανά τρίμηνο, για τα έτη 2014- 2017, (τόνοι/τρίμηνο)



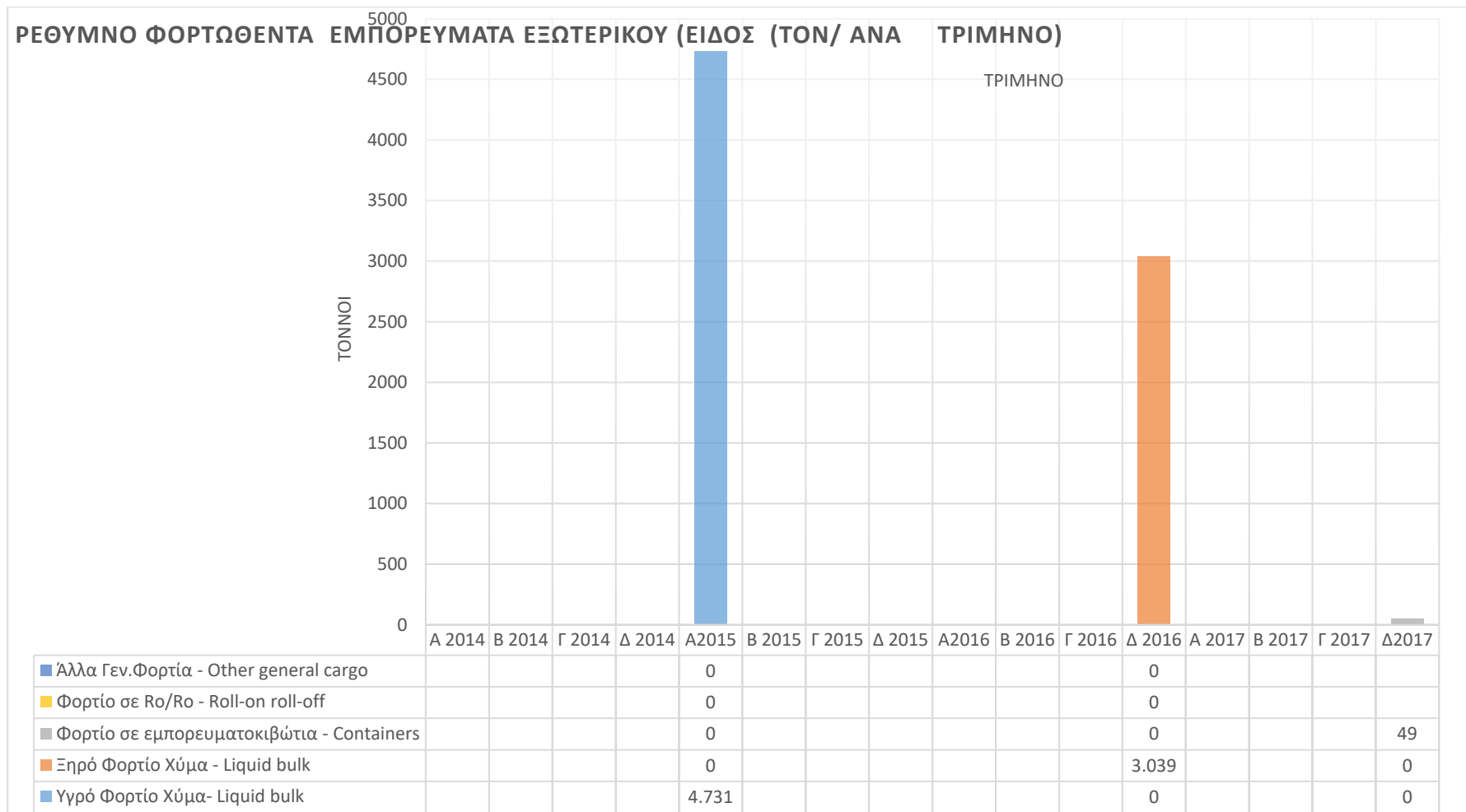
ΓΡΑΦΗΜΑ 4. 9: ΕΚΦΟΡΤΩΘΕΝΤΑ ΕΜΠΟΡΕΥΜΑΤΑ ΕΞΩΤΕΡΙΚΟΥ ΛΙΜΕΝΑ ΡΕΘΥΜΝΟΥ ΚΑΤΑ ΚΑΤΗΓΟΡΙΑ ΦΟΡΤΙΟΥ (ΑΝΑ ΕΤΟΣ)



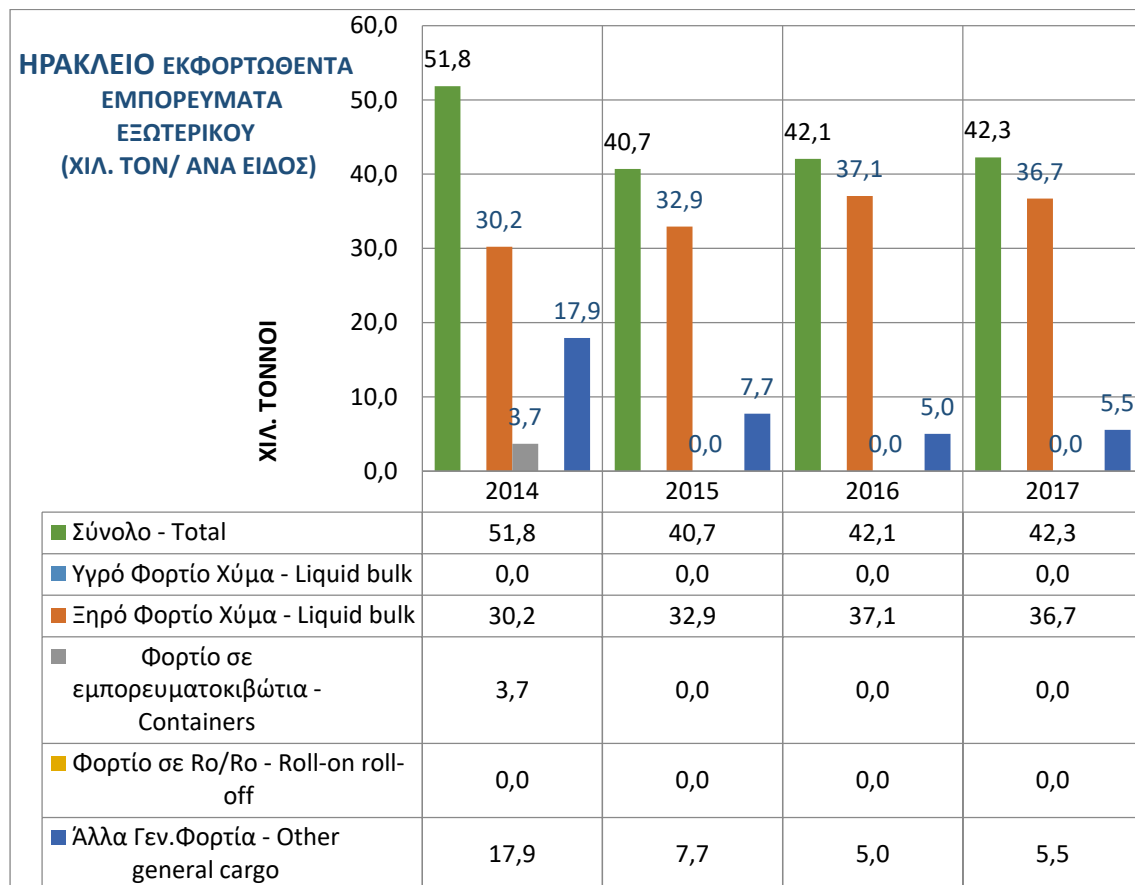
ΓΡΑΦΗΜΑ 4. 10: ΦΟΡΤΩΘΕΝΤΑ ΕΜΠΟΡΕΥΜΑΤΑ ΕΞΩΤΕΡΙΚΟΥΣ ΛΙΜΕΝΑ ΡΕΘΥΜΝΟΥ ΚΑΤΑ ΚΑΤΗΓΟΡΙΑ ΦΟΡΤΙΟΥ (ΑΝΑ ΕΤΟΣ)



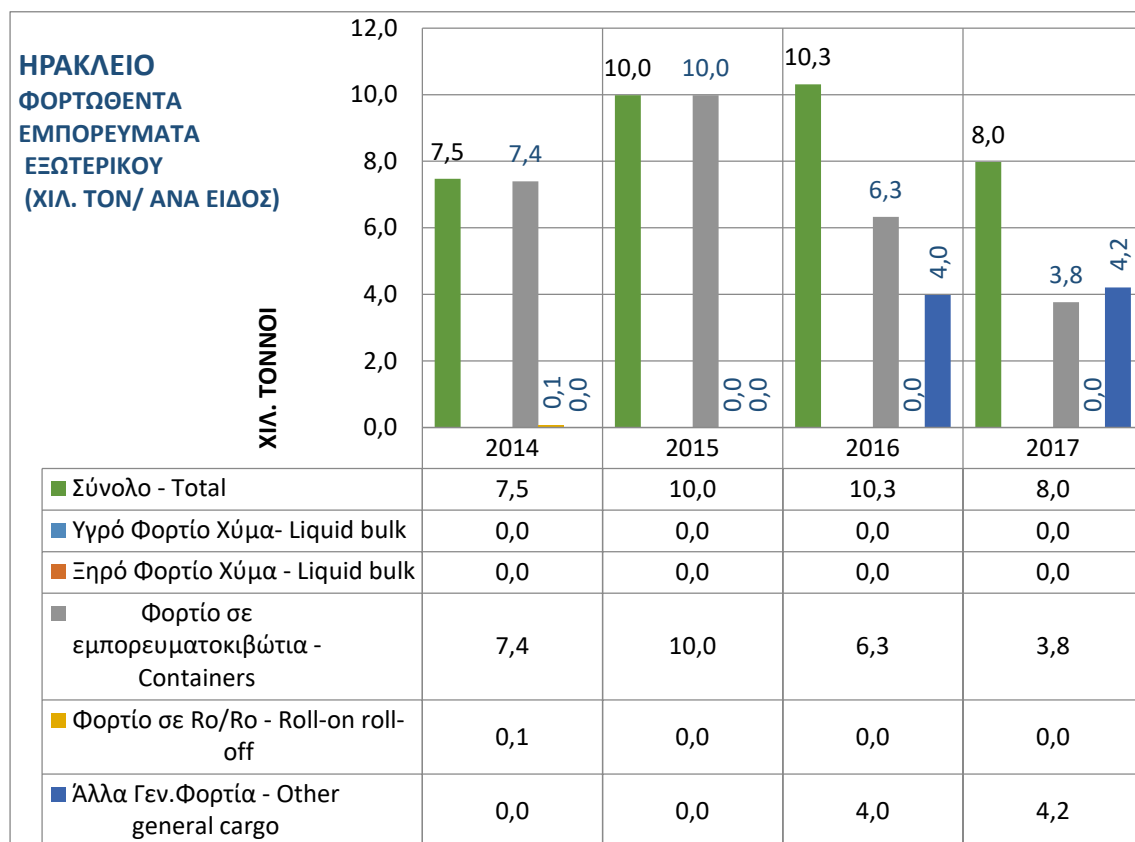
ΓΡΑΦΗΜΑ 4. 11: Εκφορτωθέντα εμπορεύματα εξωτερικού στο Λιμένα Ρεθύμνου , ανά κατηγορία φορτίου, ανά τρίμηνο, για τα έτη 2014- 2017, (τόνοι/τρίμηνο)



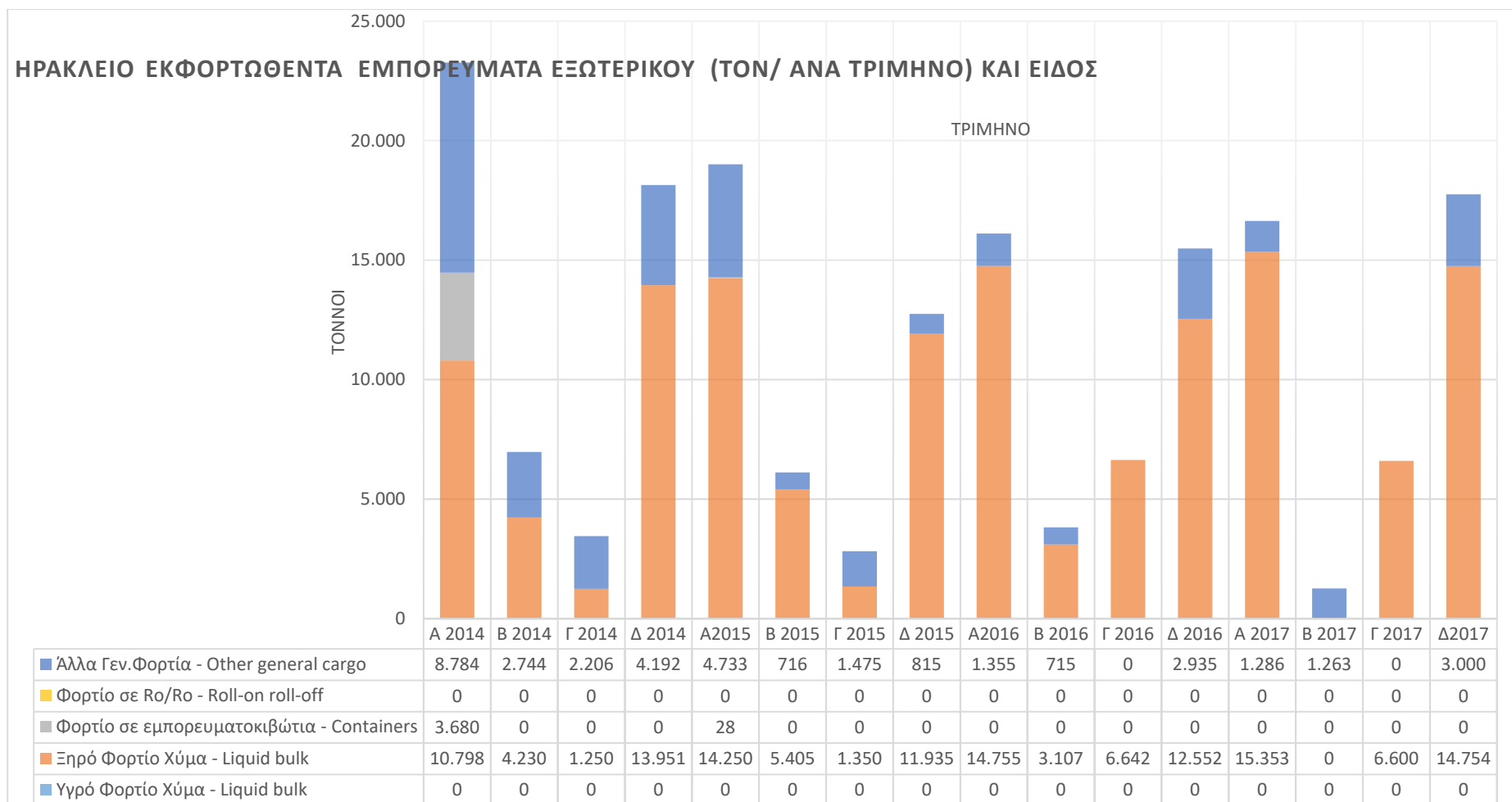
ΓΡΑΦΗΜΑ 4. 12: Φορτωθέντα εμπορεύματα εξωτερικού στο **Λιμένα Ρεθύμνου** , ανά κατηγορία φορτίου, ανά τρίμηνο, για τα έτη 2014- 2017, (τόνοι/τρίμηνο)



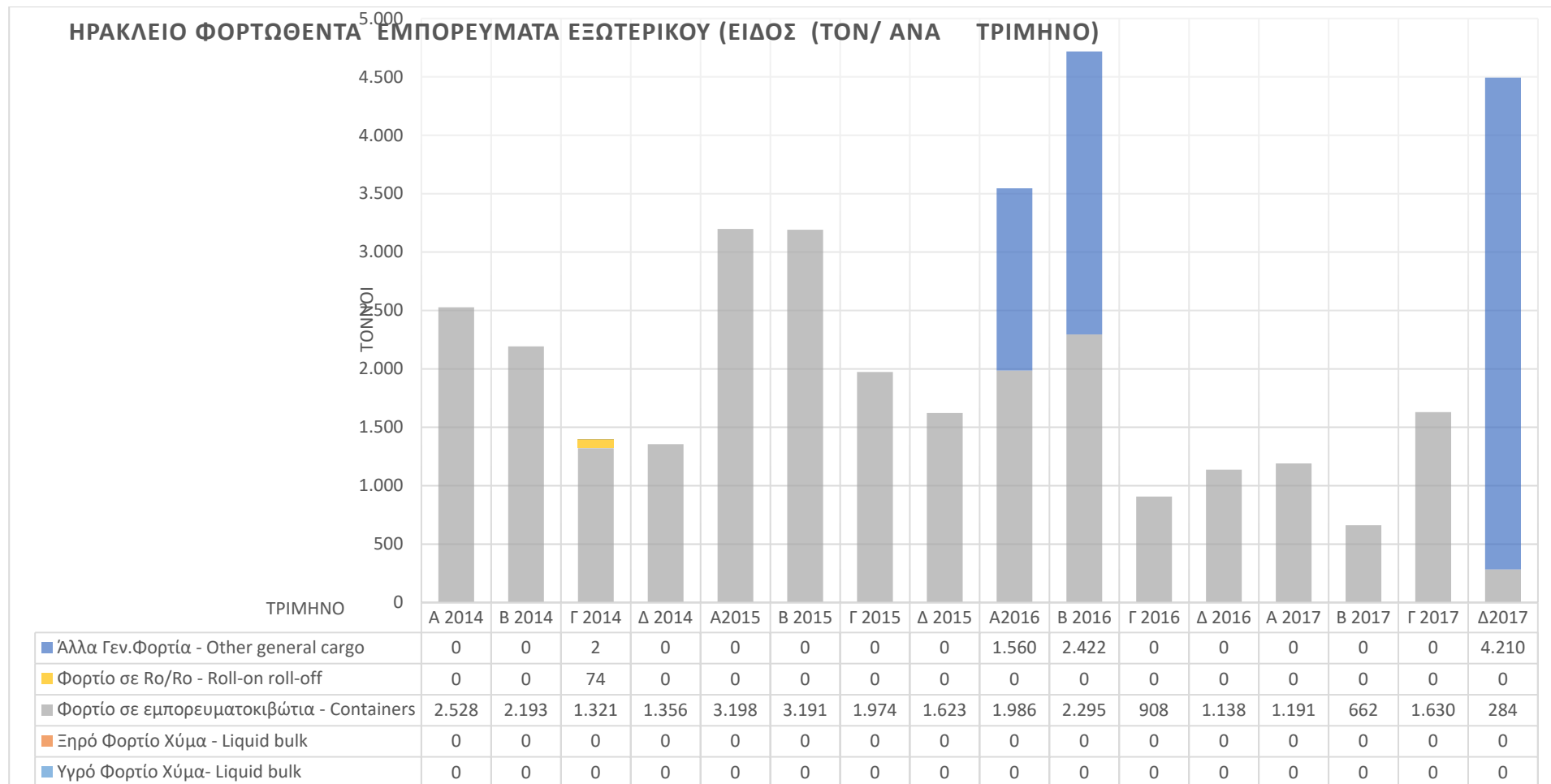
ΓΡΑΦΗΜΑ 5. 11: ΕΚΦΟΡΤΩΘΕΝΤΑ ΕΜΠΟΡΕΥΜΑΤΑ ΕΞΩΤΕΡΙΚΟΥ ΛΙΜΕΝΑ ΗΡΑΚΛΕΙΟΥ ΚΑΤΑ ΚΑΤΗΓΟΡΙΑ ΦΟΡΤΙΟΥ (ΑΝΑ ΕΤΟΣ)



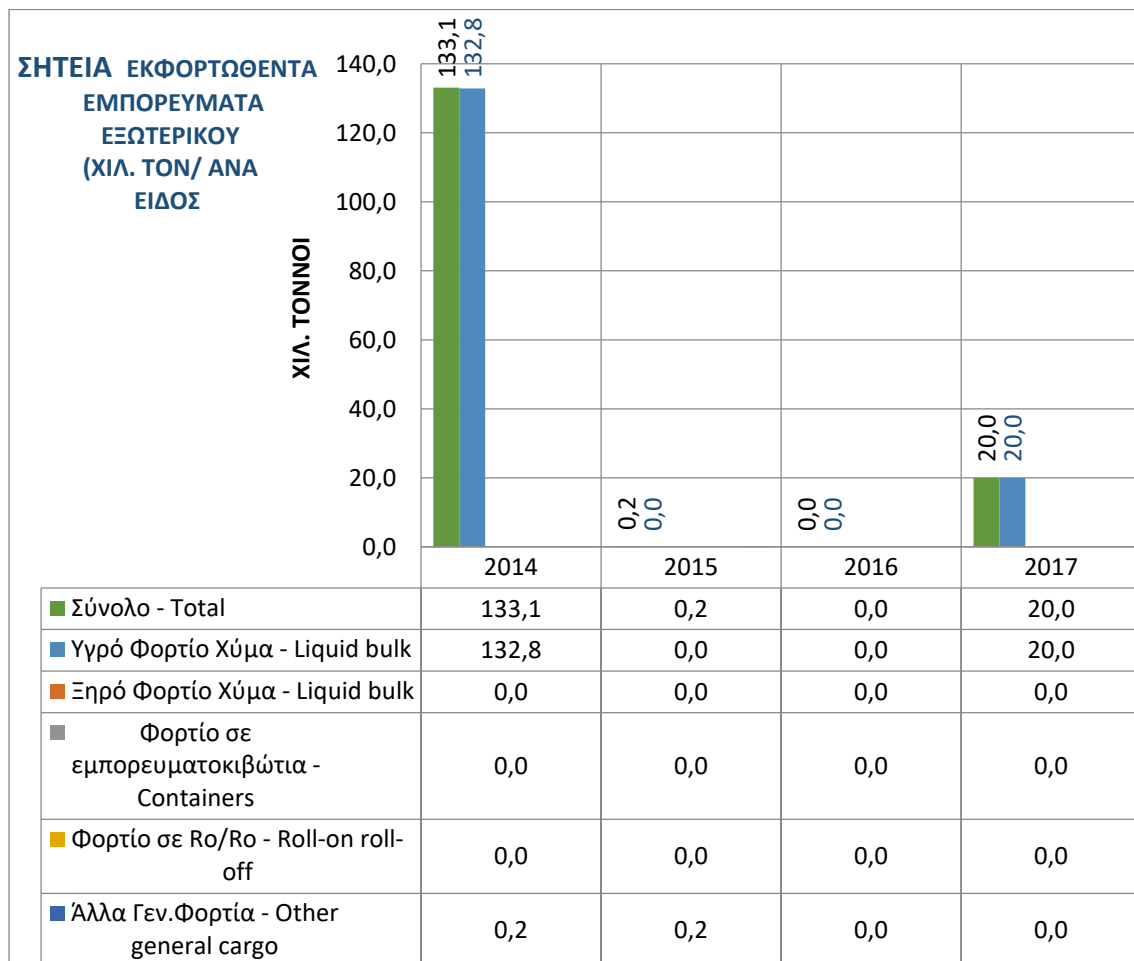
ΓΡΑΦΗΜΑ 5. 12: ΦΟΡΤΩΘΕΝΤΑ ΕΜΠΟΡΕΥΜΑΤΑ ΕΞΩΤΕΡΙΚΟΥΣ ΛΙΜΕΝΑ ΗΡΑΚΛΕΙΟΥ ΚΑΤΑ ΚΑΤΗΓΟΡΙΑ ΦΟΡΤΙΟΥ (ΑΝΑ ΕΤΟΣ)



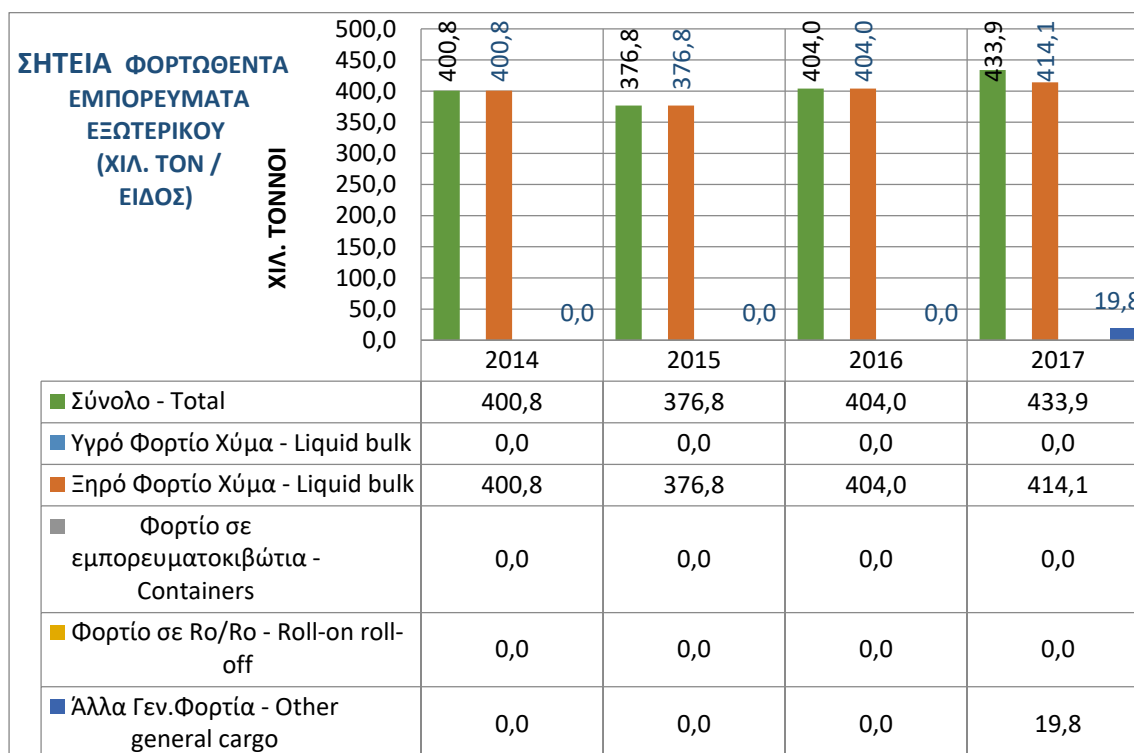
ΓΡΑΦΗΜΑ 5. 13: Εκφορτωθέντα εμπορεύματα εξωτερικού στο Λιμένα Ηρακλείου, ανά κατηγορία φορτίου, ανά τρίμηνο, για τα έτη 2014- 2017, (τόνοι/τρίμηνο)



ΓΡΑΦΗΜΑ 5. 14: Φορτωθέντα εμπορεύματα εξωτερικού στο **Λιμένα Ηρακλείου** , ανά κατηγορία φορτίου, ανά τρίμηνο, για τα έτη 2014- 2017, (τόνοι/τρίμηνο)




ΓΡΑΦΗΜΑ 7. 9: ΕΚΦΟΡΤΩΘΕΝΤΑ ΕΜΠΟΡΕΥΜΑΤΑ ΕΞΩΤΕΡΙΚΟΥ ΛΙΜΕΝΑ ΣΗΤΕΙΑΣ, (Ιδιωτ.Εγκατ) , ΚΑΤΑ ΚΑΤΗΓΟΡΙΑ ΦΟΡΤΙΟΥ (ΑΝΑ ΕΤΟΣ)



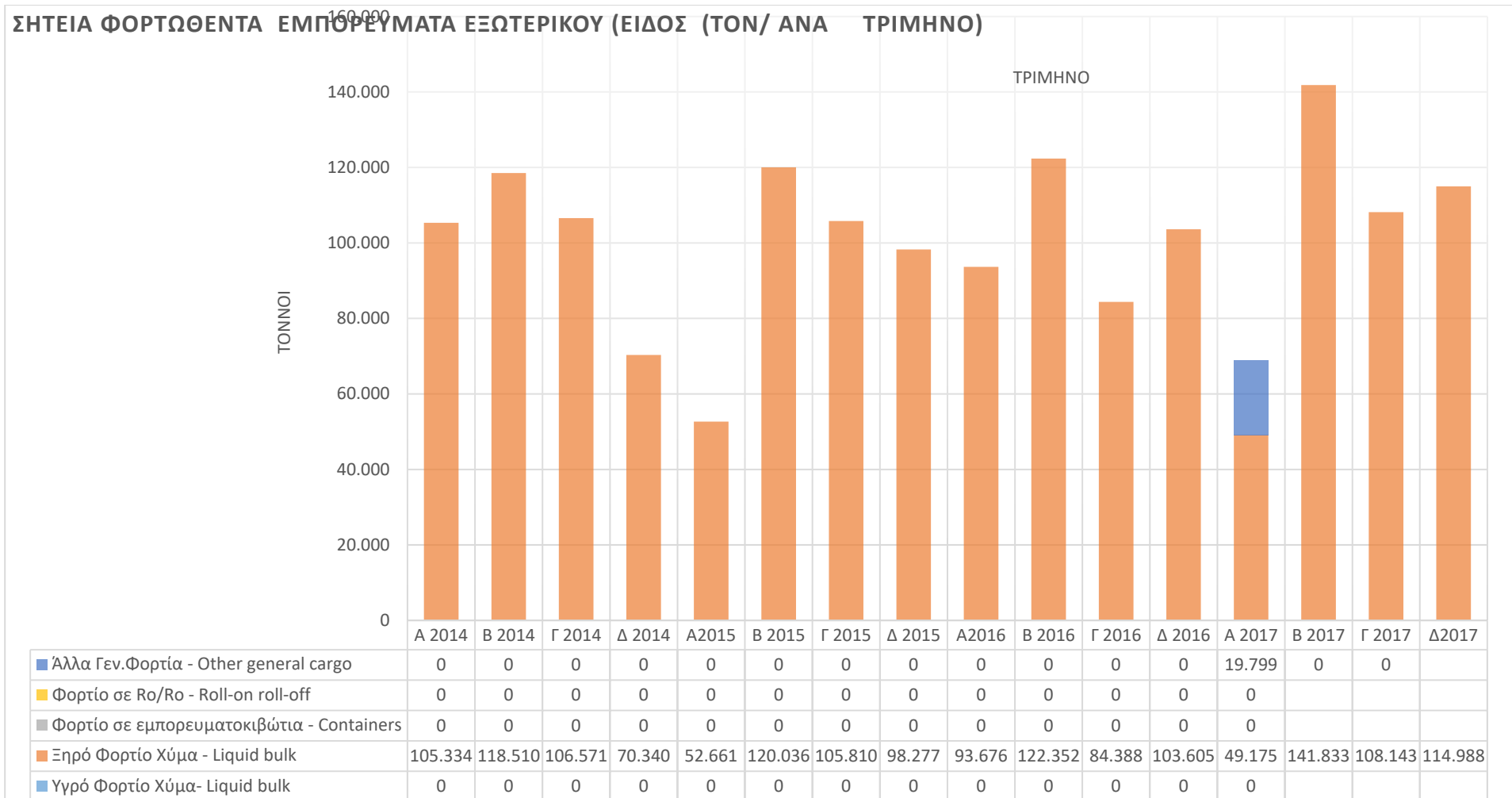
ΓΡΑΦΗΜΑ 7. 10: ΦΟΡΤΩΘΕΝΤΑ ΕΜΠΟΡΕΥΜΑΤΑ ΕΞΩΤΕΡΙΚΟΥΣ ΛΙΜΕΝΑ , (Ιδιωτ.Εγκατ) , ΚΑΤΑ ΚΑΤΗΓΟΡΙΑ ΦΟΡΤΙΟΥ (ΑΝΑ ΕΤΟΣ)

ΣΗΤΕΙΑ ΕΚΦΟΡΤΩΘΕΝΤΑ ΕΜΠΟΡΕΥΜΑΤΑ ΕΞΩΤΕΡΙΚΟΥ (ΤΟΝ/ ΑΝΑ ΤΡΙΜΗΝΟ) ΚΑΙ ΕΙΔΟΣ

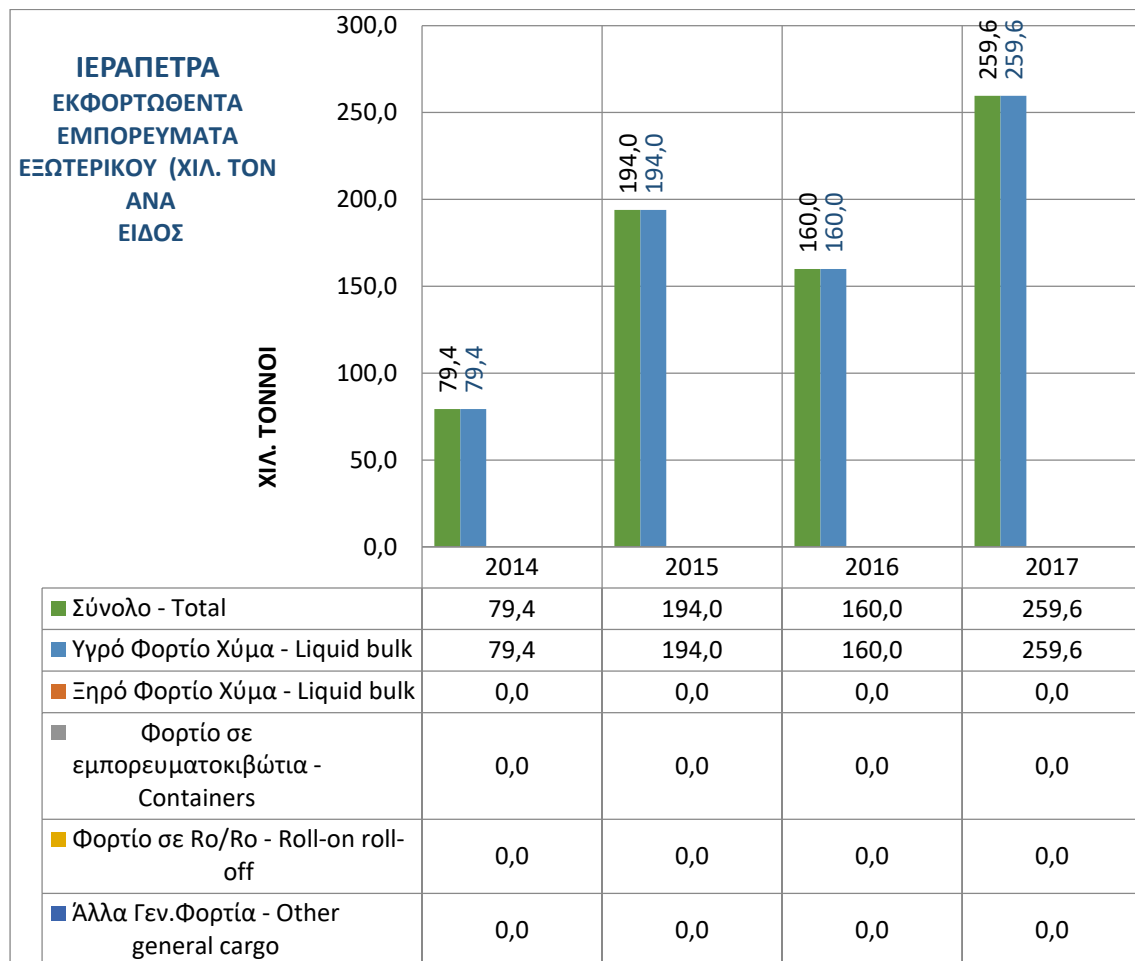


Είδος	A 2014	B 2014	Γ 2014	Δ 2014	A2015	B 2015	Γ 2015	Δ 2015	A2016	B 2016	Γ 2016	Δ 2016	A 2017	B 2017	Γ 2017	Δ2017
Άλλα Γεν.Φορτία - Other general cargo	0	0	243				129	106						0		
Φορτίο σε Ro/Ro - Roll-on roll-off	0	0	0				0	0						0		
Φορτίο σε εμπορευματοκιβώτια - Containers	0	0	0				0	0						0		
Ξηρό Φορτίο Χύμα - Liquid bulk	0	0	0				0	0						0		
Υγρό Φορτίο Χύμα - Liquid bulk	36.819	76.046	19.978				0	0						20.010		

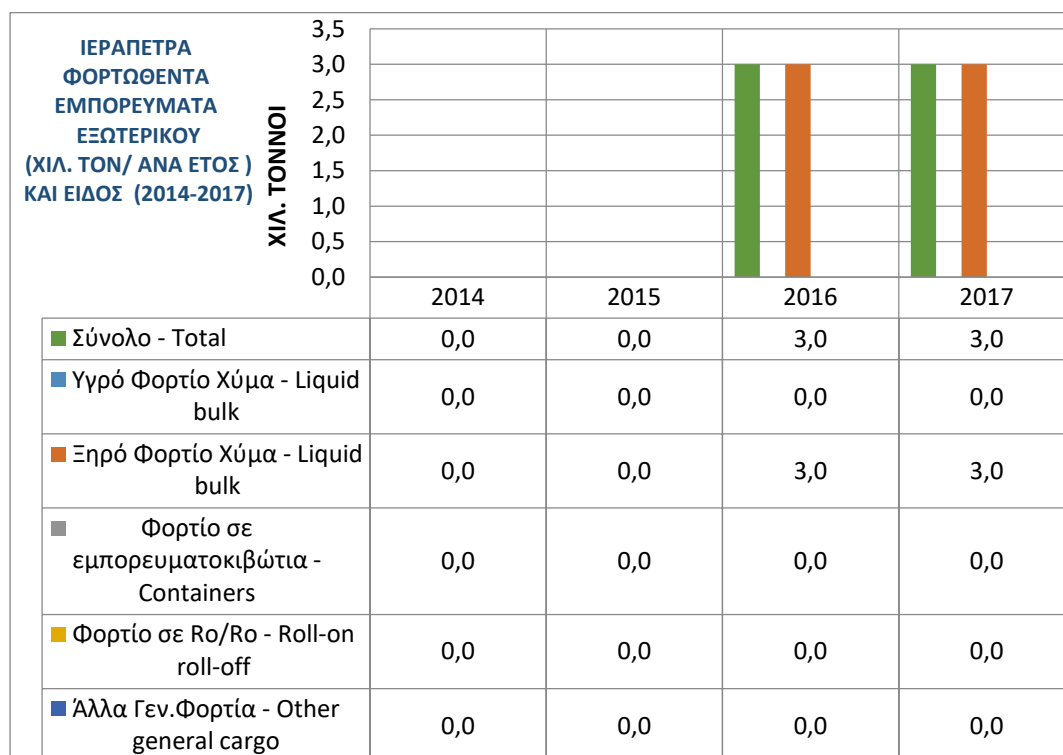
ΓΡΑΦΗΜΑ 7. 11: Εκφορτωθέντα εμπορεύματα εξωτερικού στο Λιμένα Σητείας, (Ιδιωτ.Εγκατ), ανά κατηγορία φορτίου, ανά τρίμηνο, για τα έτη 2014- 2017, (τόνοι/τρίμηνο)



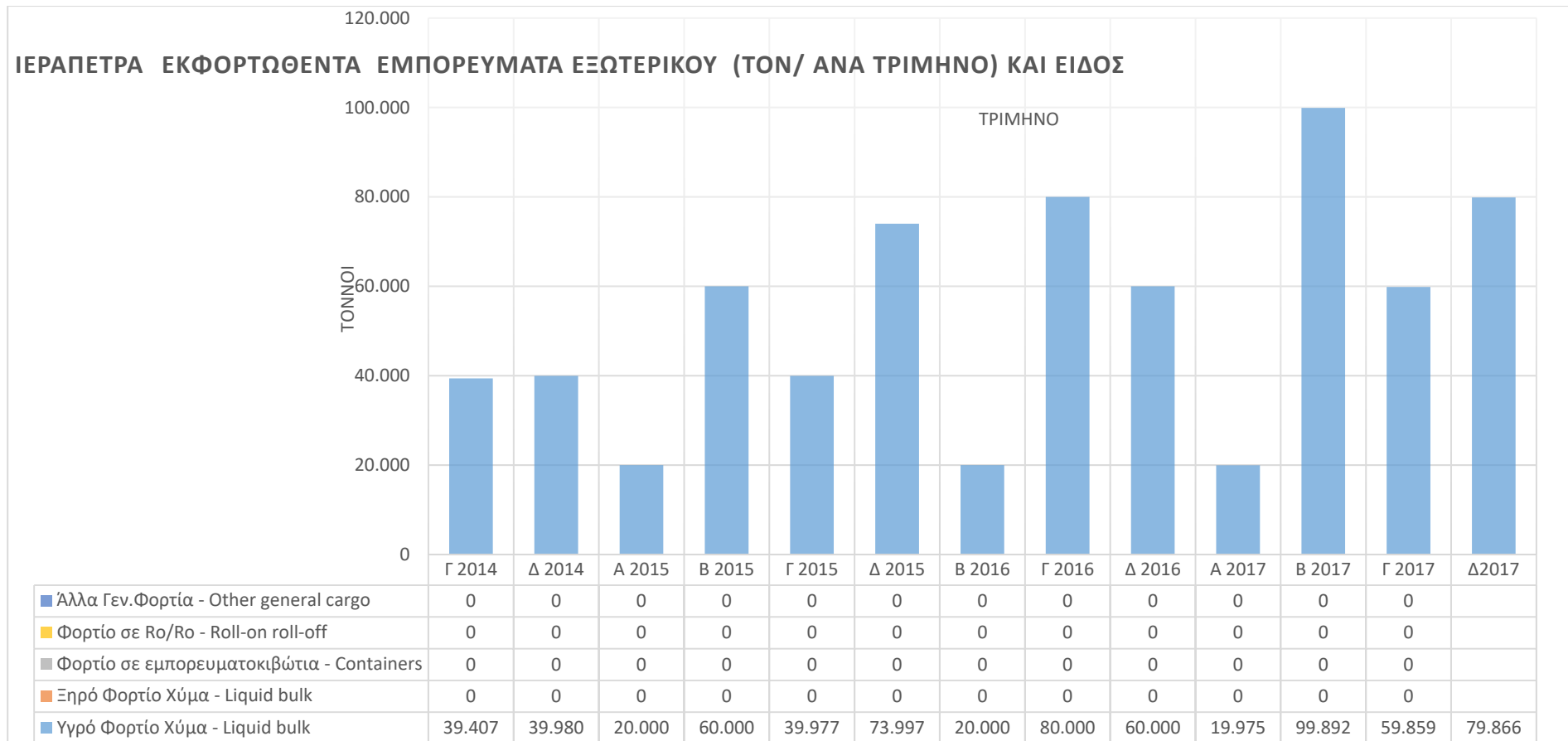
ΓΡΑΦΗΜΑ 7. 12: Φορτωθέντα εμπορεύματα εξωτερικού στο **Λιμένα Σητείας**, ανά κατηγορία φορτίου, ανά τρίμηνο, για τα έτη 2014- 2017, (τόνοι/τρίμηνο)



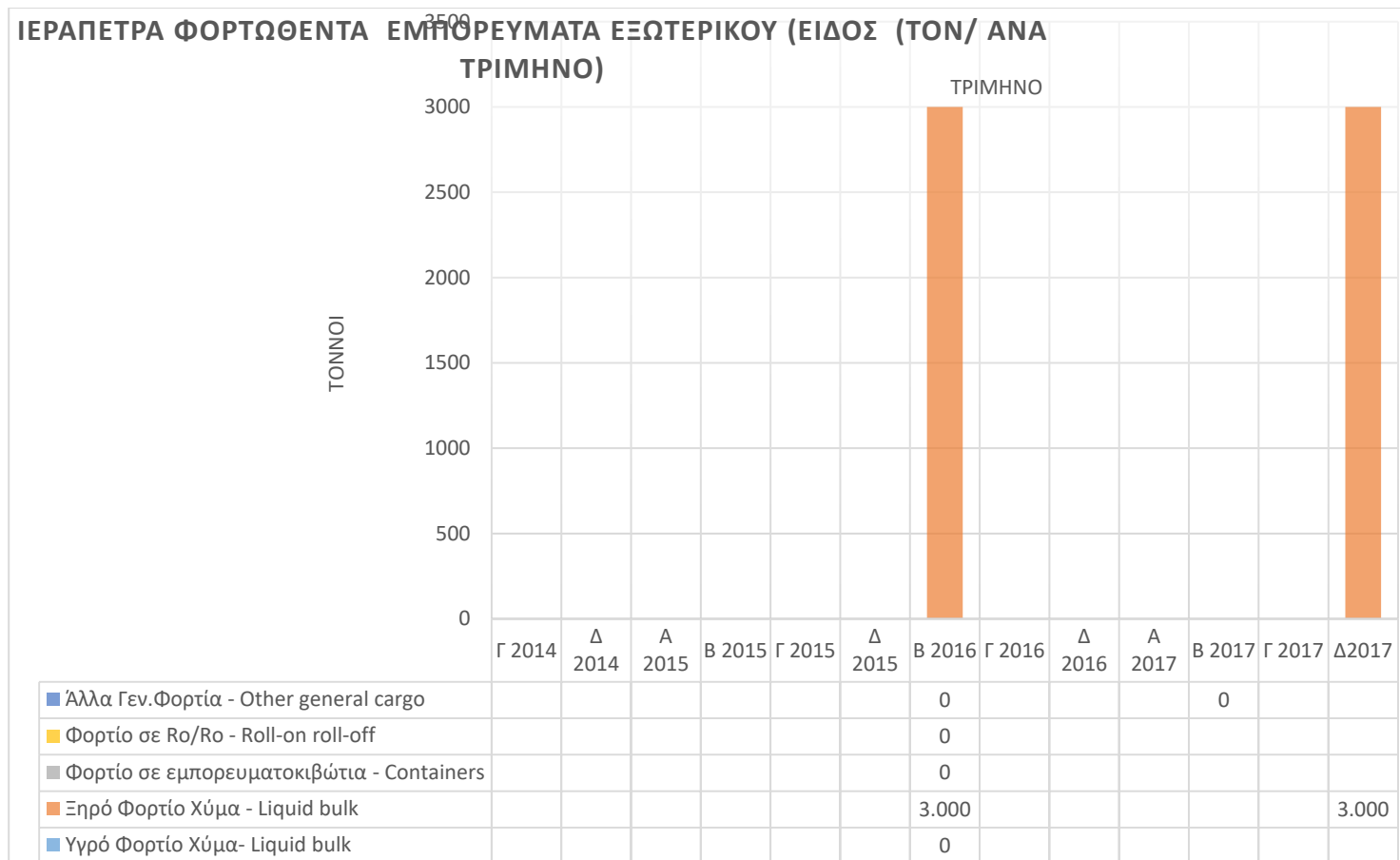
ΓΡΑΦΗΜΑ 9. 1: ΕΚΦΟΡΤΩΘΕΝΤΑ ΕΜΠΟΡΕΥΜΑΤΑ ΕΞΩΤΕΡΙΚΟΥ ΛΙΜΕΝΑ ΙΕΡΑΠΕΤΡΑΣ ΚΑΤΑ ΚΑΤΗΓΟΡΙΑ ΦΟΡΤΙΟΥ (ΑΝΑ ΕΤΟΣ)



ΓΡΑΦΗΜΑ 9. 2: ΦΟΡΤΩΘΕΝΤΑ ΕΜΠΟΡΕΥΜΑΤΑ ΕΞΩΤΕΡΙΚΟΥ ΛΙΜΕΝΑ ΙΕΡΑΠΕΤΡΑΣ ΚΑΤΑ ΚΑΤΗΓΟΡΙΑ ΦΟΡΤΙΟΥ (ΑΝΑ ΕΤΟΣ)



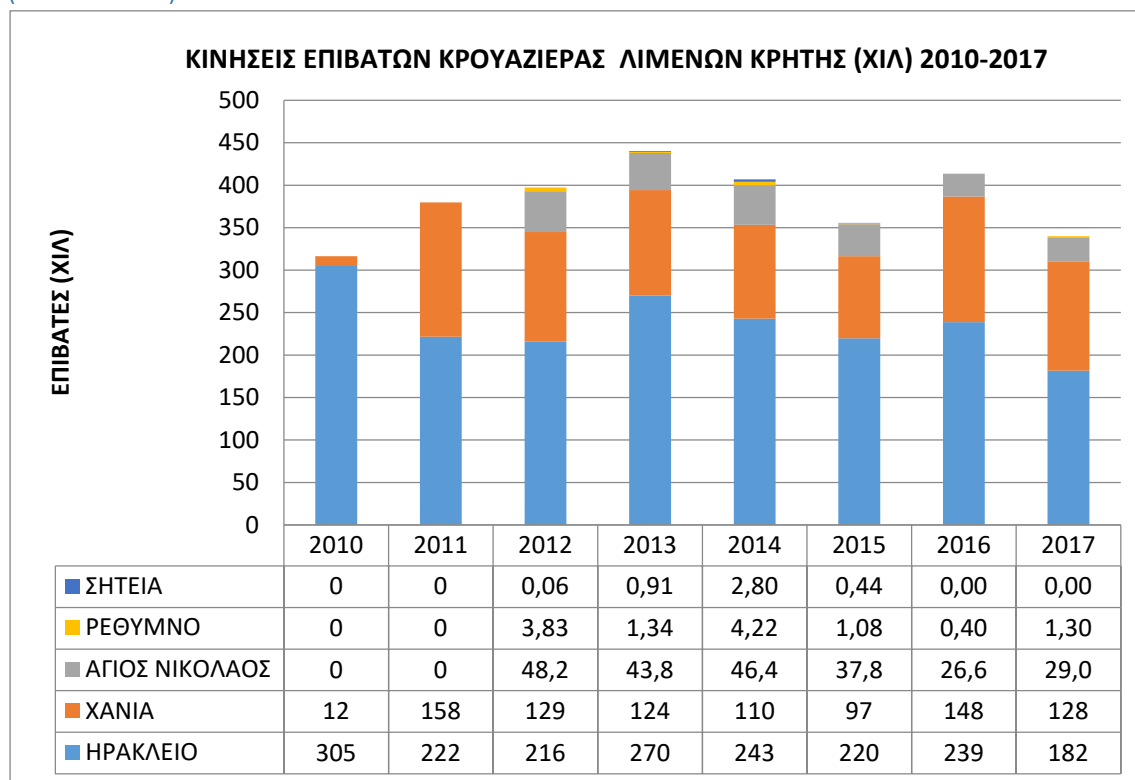
ΓΡΑΦΗΜΑ 9. 3: Εκφορτωθέντα εμπορεύματα εξωτερικού στο **Λιμένα Ιεράπετρας**, ανά κατηγορία φορτίου, ανά τρίμηνο, για τα έτη 2014- 2017, (τόνοι/τρίμηνο)



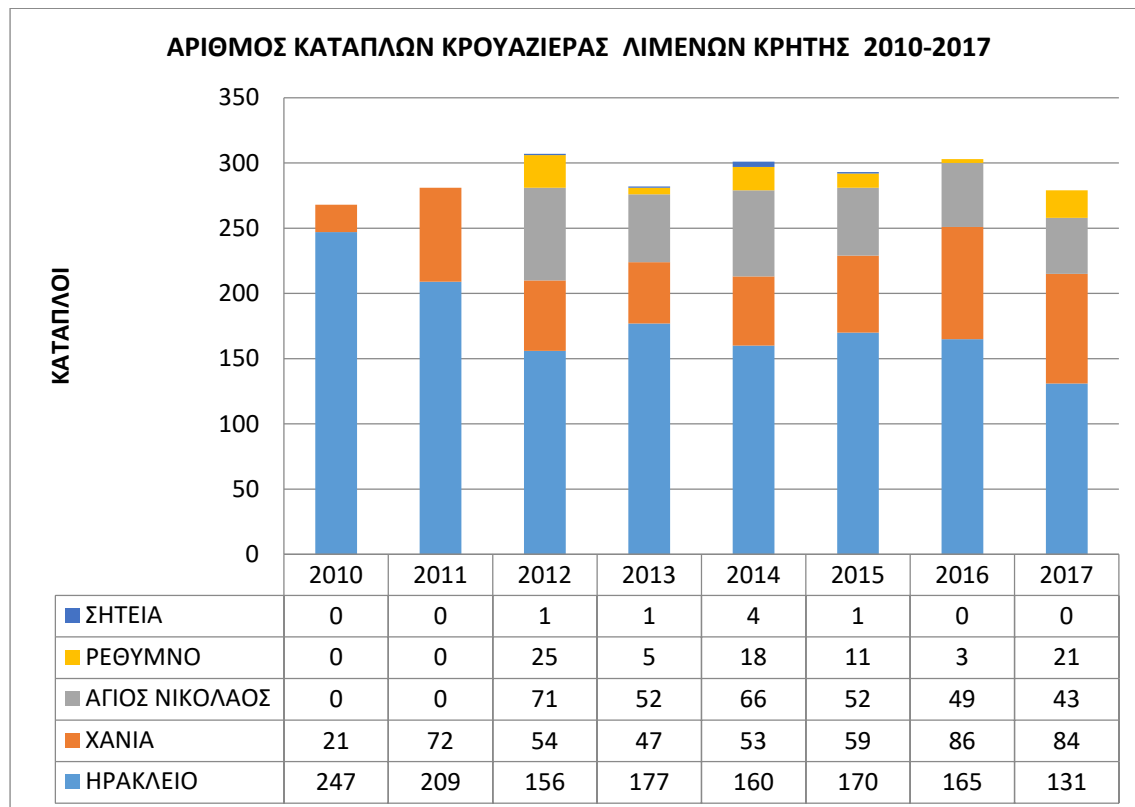
ΓΡΑΦΗΜΑ 9. 4: Φορτωθέντα εμπορεύματα εξωτερικού στο **Λιμένα Ιεράπετρας**, ανά κατηγορία φορτίου, ανά τρίμηνο, για τα έτη 2014- 2017, (τόνοι/τρίμηνο)

II-2. ΣΤΟΙΧΕΙΑ ΑΦΙΞΕΩΝ ΚΑΙ ΕΠΙΒΑΤΩΝ ΚΡΟΥΑΖΙΕΡΑΣ / ΣΤΟΙΧΕΙΑ ΕΠΙΒΑΤΩΝ ΗΜΕΡΟΠΛΟΙΩΝ ΛΙΜΕΝΩΝ ΚΡΗΤΗΣ

II-2.Α. ΕΠΙΒΑΤΕΣ ΚΑΙ ΚΑΤΑΠΛΟΙ ΚΡΟΥΑΖΙΕΡΟΠΛΟΙΩΝ ΚΑΤΑ ΛΙΜΕΝΑ (ΑΝΑ ΕΤΟΣ)
(2010-2017)

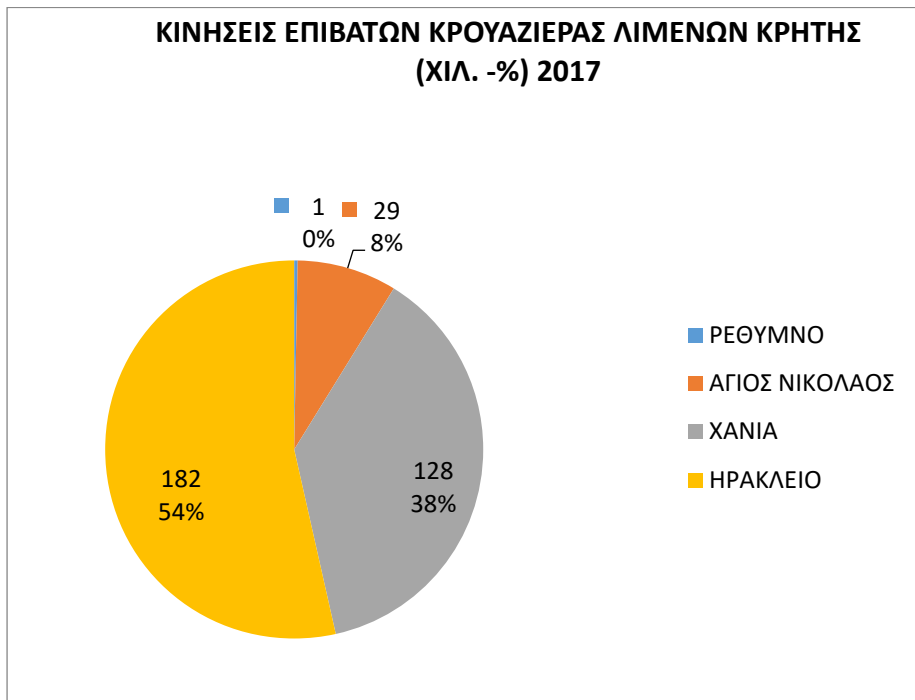


ΓΡΑΦΗΜΑ10. 1: Κινήσεις επιβατών κρουαζιέρας Λιμένων Κρήτης, ανά έτος (έτη 2010- 2017) ,σε χιλ. ¹³

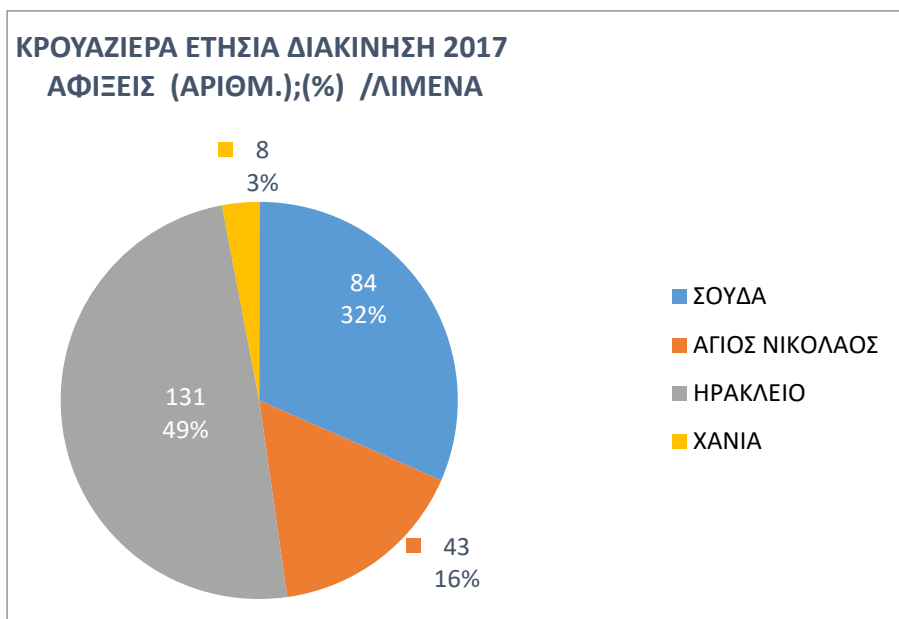


ΓΡΑΦΗΜΑ10. 2: Αριθμός κατάπλων κρουαζιέρας Λιμένων Κρήτης, ανά έτος, (έτη 2010- 2017) ¹⁴

¹³ <https://www.elime.gr/krouaziera>



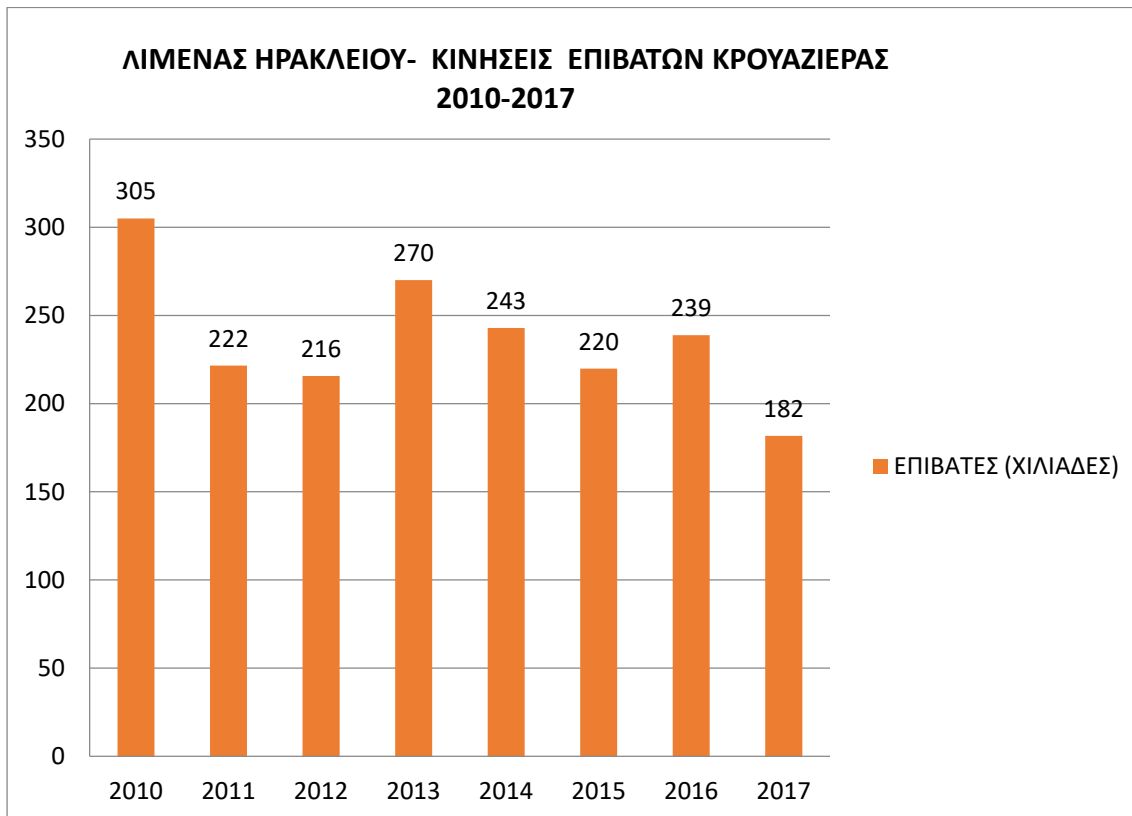
ΓΡΑΦΗΜΑ10. 3 : Κινήσεις επιβατών κρουαζιέρας Λιμένων Κρήτης, (Χιλ. -%), (2017) ¹⁵



ΓΡΑΦΗΜΑ10. 4 : Αφίξεις κρουαζιέρας Λιμένων Κρήτης, (αριθμ. -%), (2017)

¹⁴ <https://www.elime.gr/krouaziera>

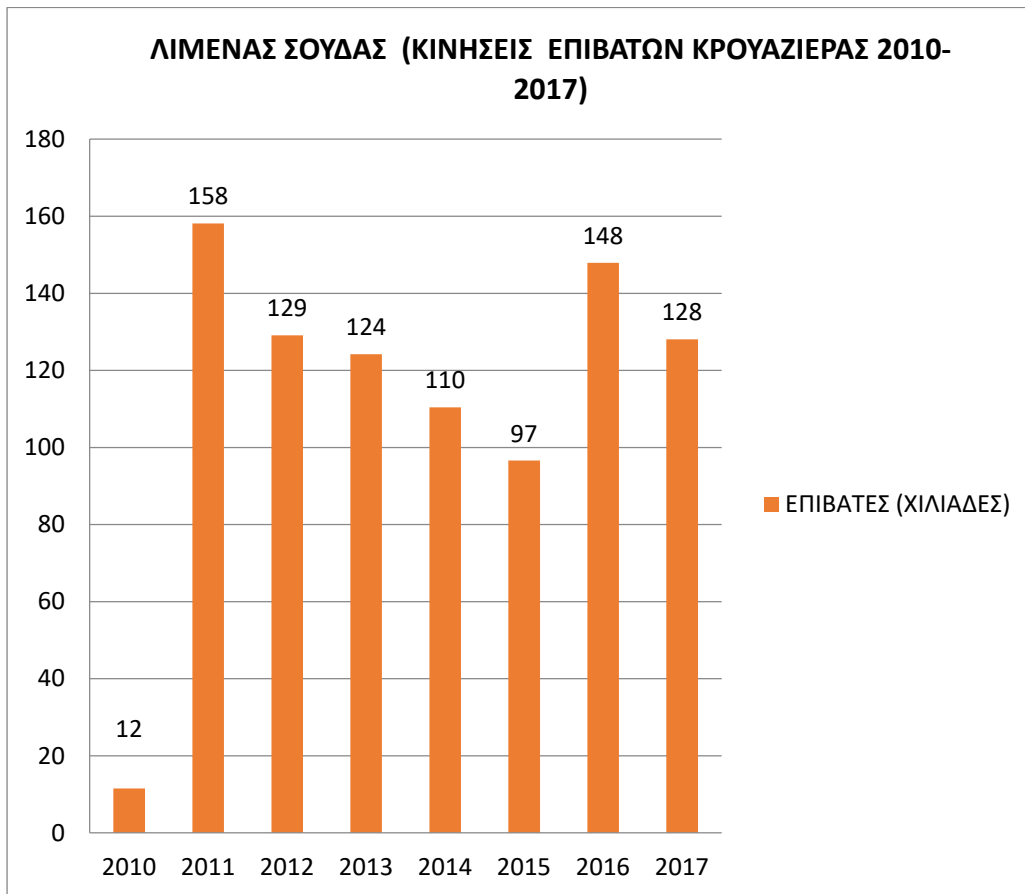
¹⁵ <https://www.elime.gr/krouaziera>



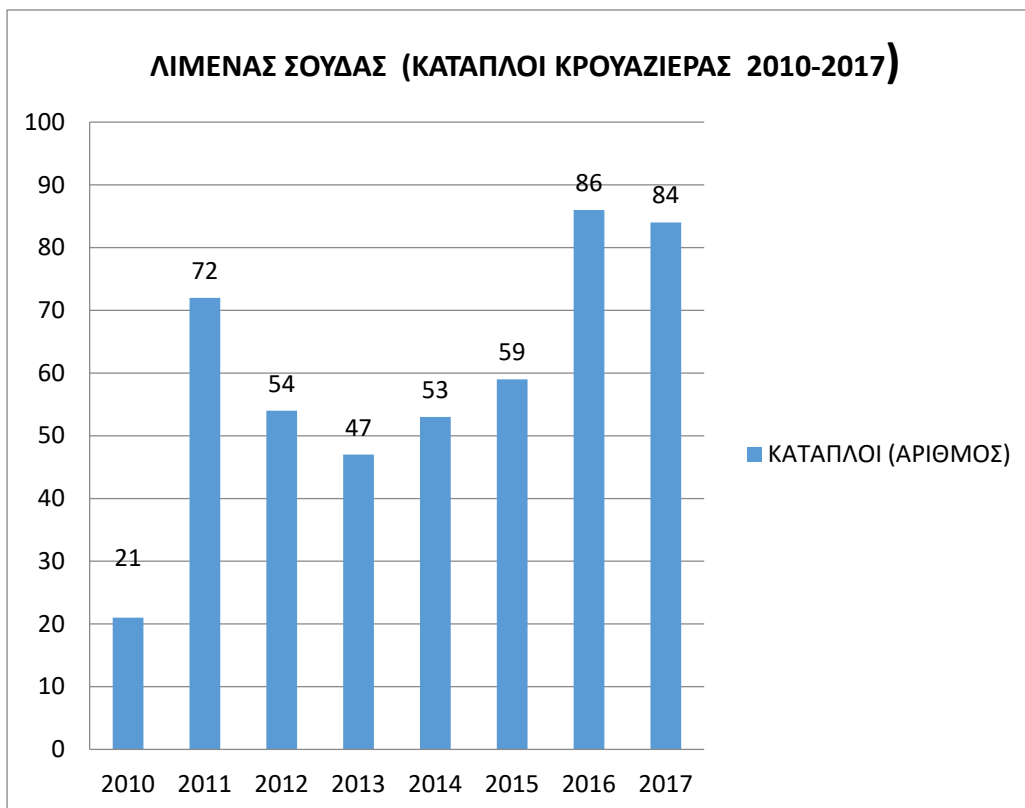
ΓΡΑΦΗΜΑ10. 5: Κινήσεις επιβατών κρουαζιέρας Λιμένα Ηρακλείου, ανά έτος (έτη 2010- 2017) ,σε χιλ.



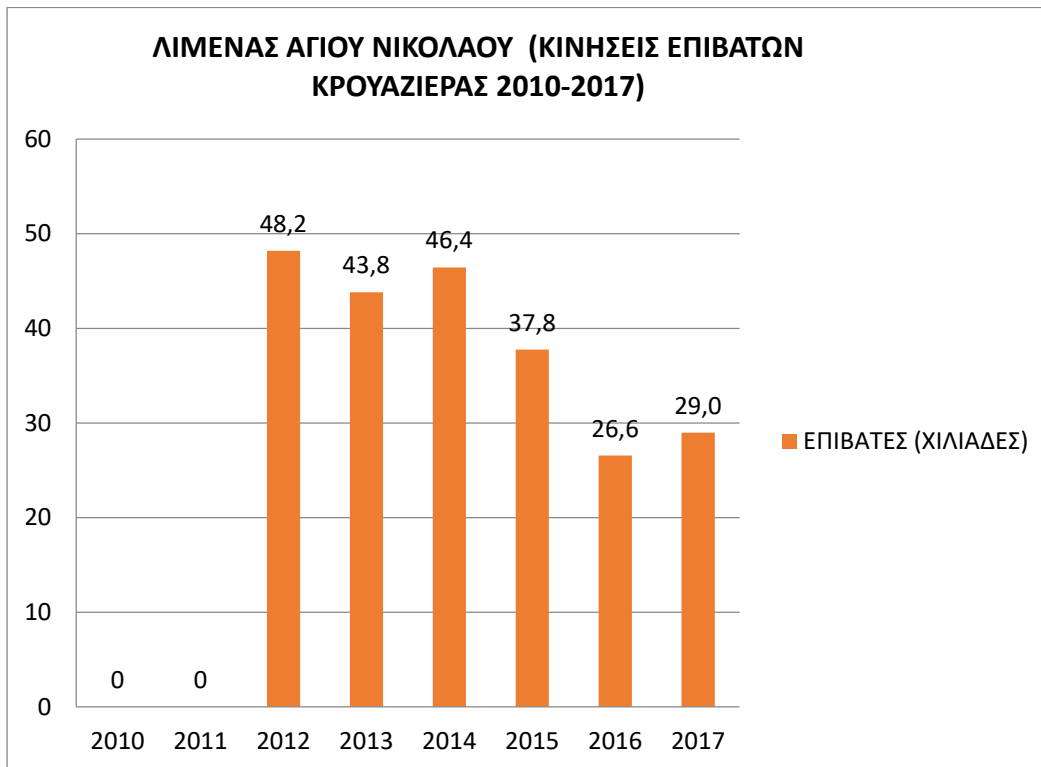
ΓΡΑΦΗΜΑ10. 6 :Αριθμός κατάπλων ανά έτος κρουαζιέρας Λιμένα Ηρακλείου (έτη 2010- 2017)



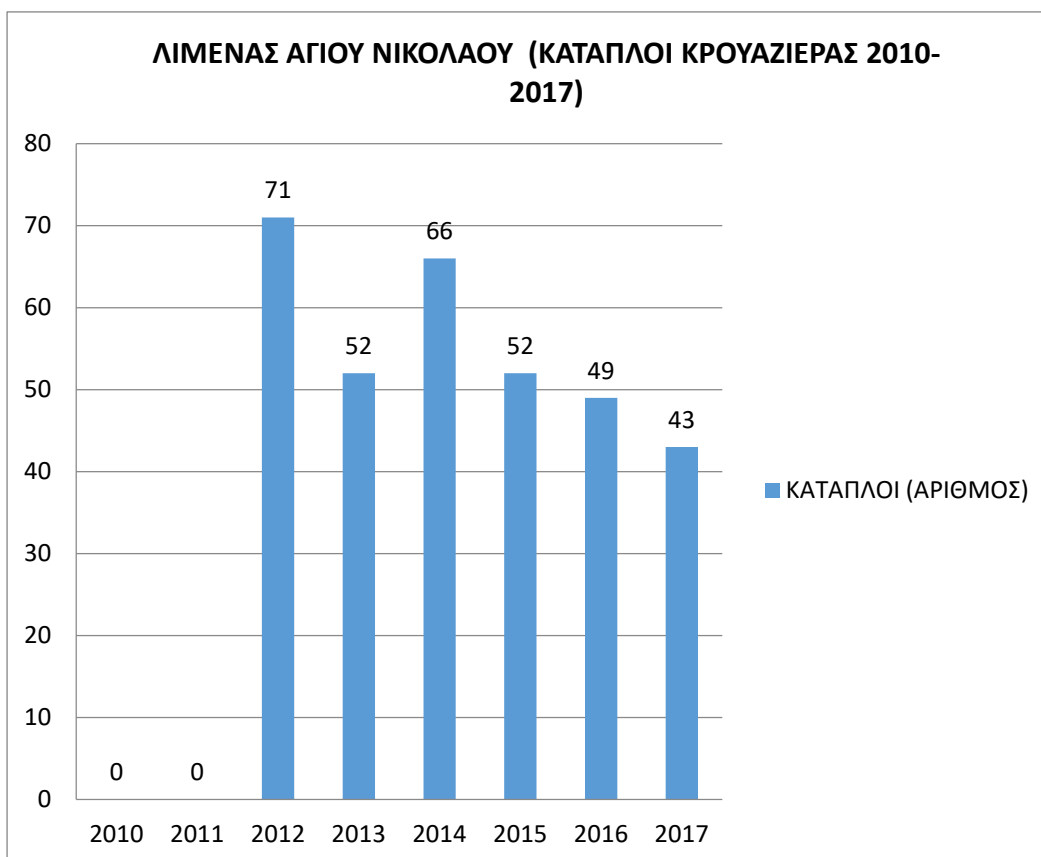
ΓΡΑΦΗΜΑ10. 7: Κινήσεις επιβατών κρουαζιέρας Λιμένα Σούδας, ανά έτος (έτη 2010- 2017), σε χιλ.



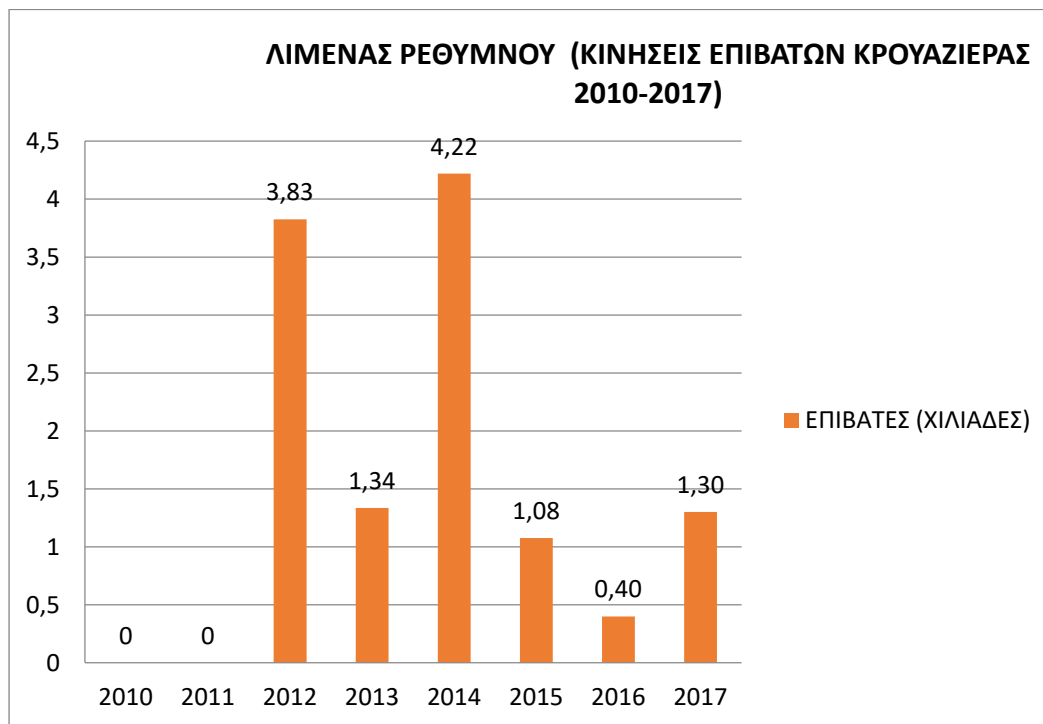
ΓΡΑΦΗΜΑ10. 8: Αριθμός κατάπλων ανά έτος κρουαζιέρας Λιμένα Σούδας (έτη 2010- 2017)



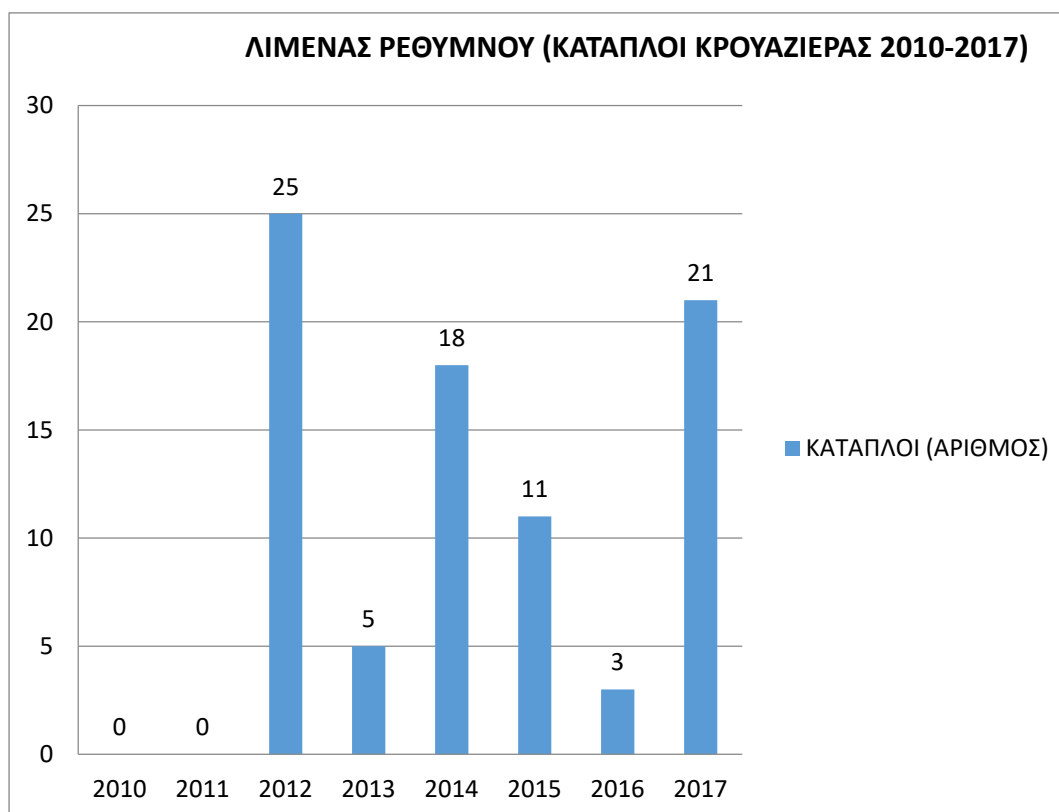
ΓΡΑΦΗΜΑ10. 9: Κινήσεις επιβατών κρουαζιέρας Λιμένα Αγίου Νικολάου , ανά έτος (έτη 2010- 2017) ,σε χιλ



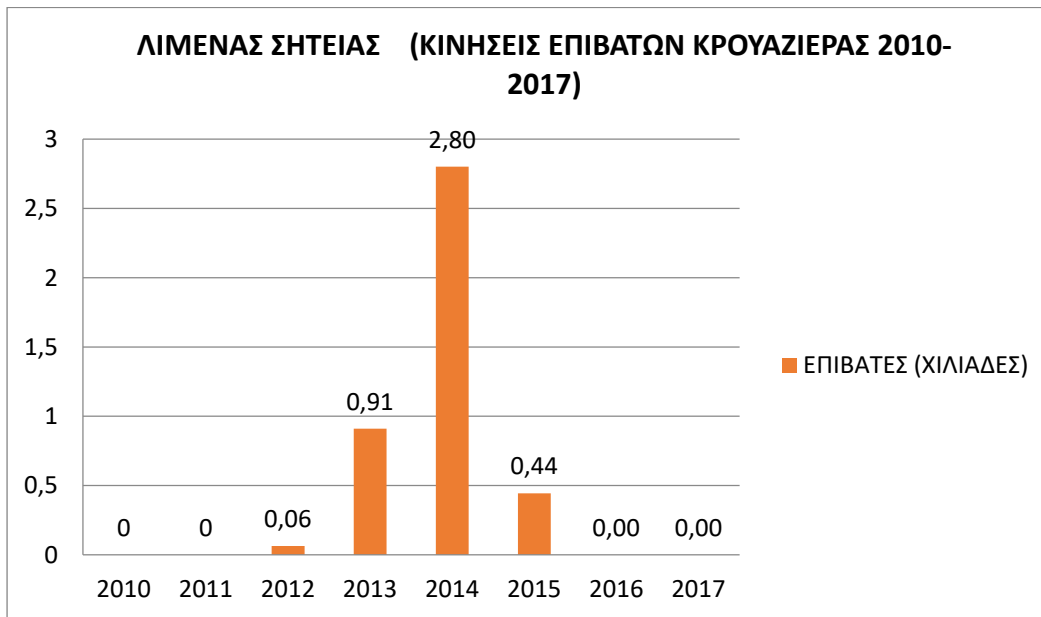
ΓΡΑΦΗΜΑ10. 10: Αριθμός κατάρτων ανά έτος κρουαζιέρας Λιμένα Αγίου Νικολάου (έτη 2010- 2017)



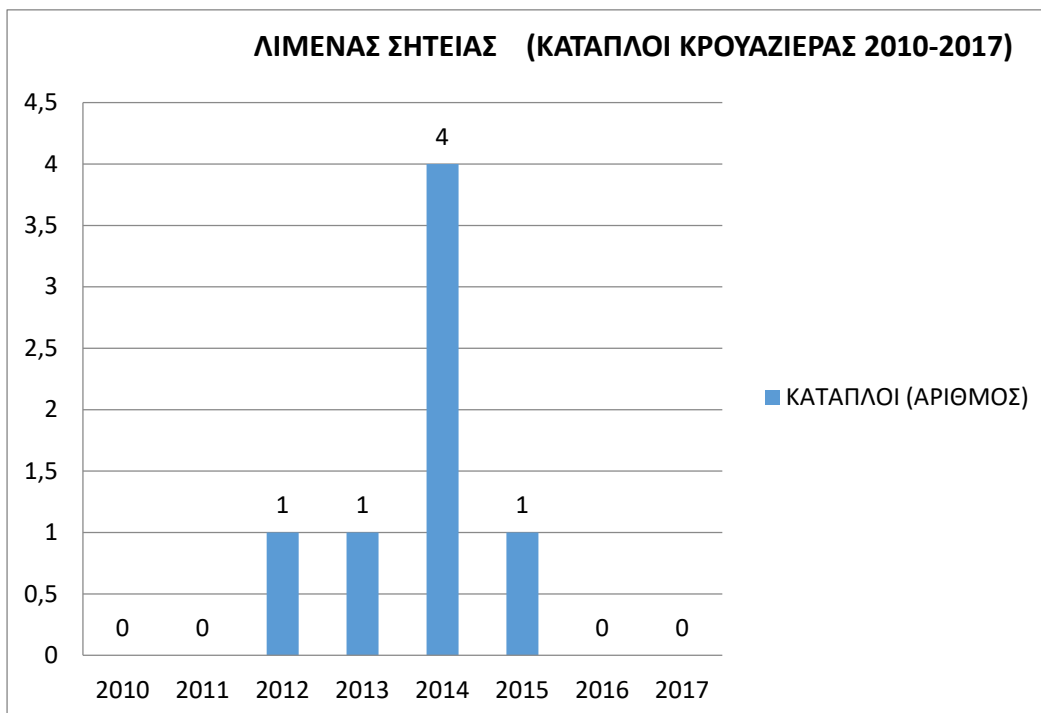
ΓΡΑΦΗΜΑ10. 11: Κινήσεις επιβατών κρουαζιέρας Λιμένα Ρεθύμνου , ανά έτος (έτη 2010- 2017) ,σε χιλ



ΓΡΑΦΗΜΑ10. 12: Αριθμός κατάρπων ανά έτος κρουαζιέρας Λιμένα Ρεθύμνου (έτη 2010- 2017)

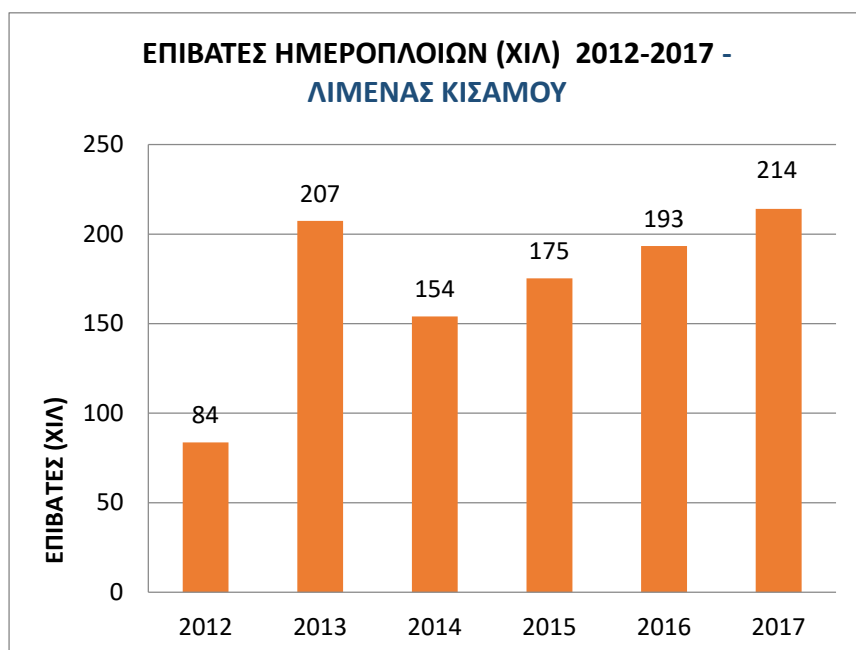


ΓΡΑΦΗΜΑ10. 13: Κινήσεις επιβατών κρουαζιέρας Λιμένα Σητείας , ανά έτος (έτη 2010- 2017) ,σε χιλ

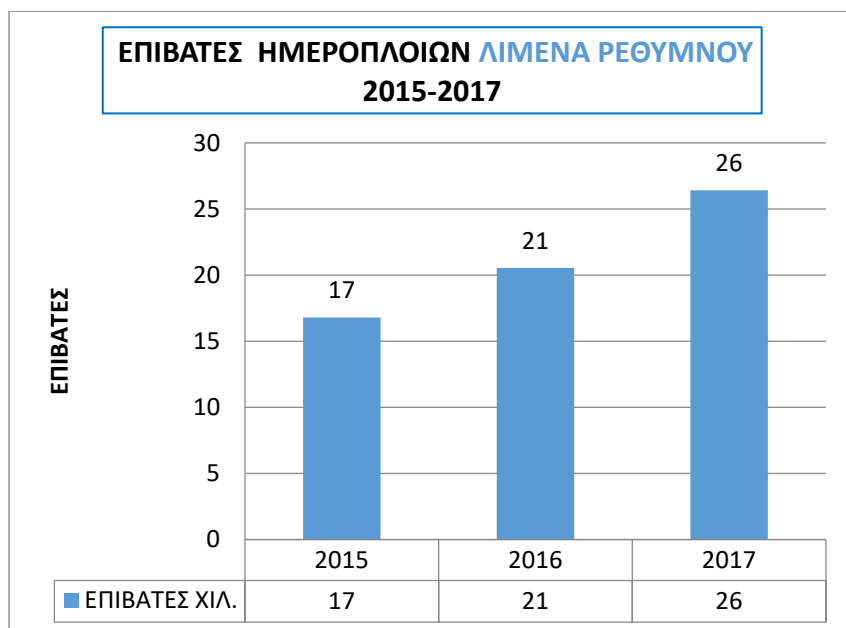


ΓΡΑΦΗΜΑ10. 14: Αριθμός κατάπλων ανά έτος κρουαζιέρας Λιμένα Ρεθύμνου (έτη 2010- 2017)

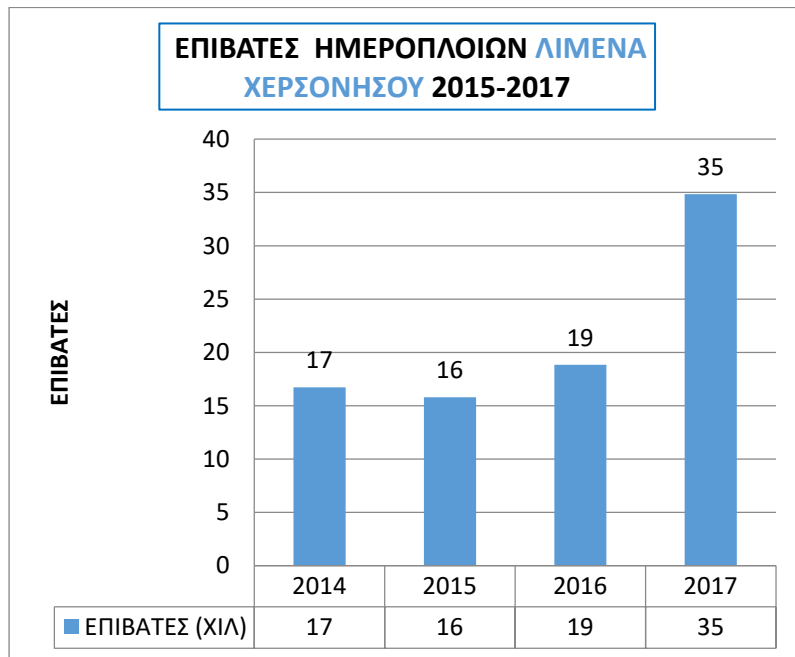
II-2.Β.ΕΠΙΒΑΤΕΣ ΗΜΕΡΗΣΙΑΣ ΚΡΟΥΑΖΙΕΡΑΣ (ΗΜΕΡΟΠΛΟΙΩΝ) ΚΑΤΑ ΛΙΜΕΝΑ (ΑΝΑ ΕΤΟΣ)



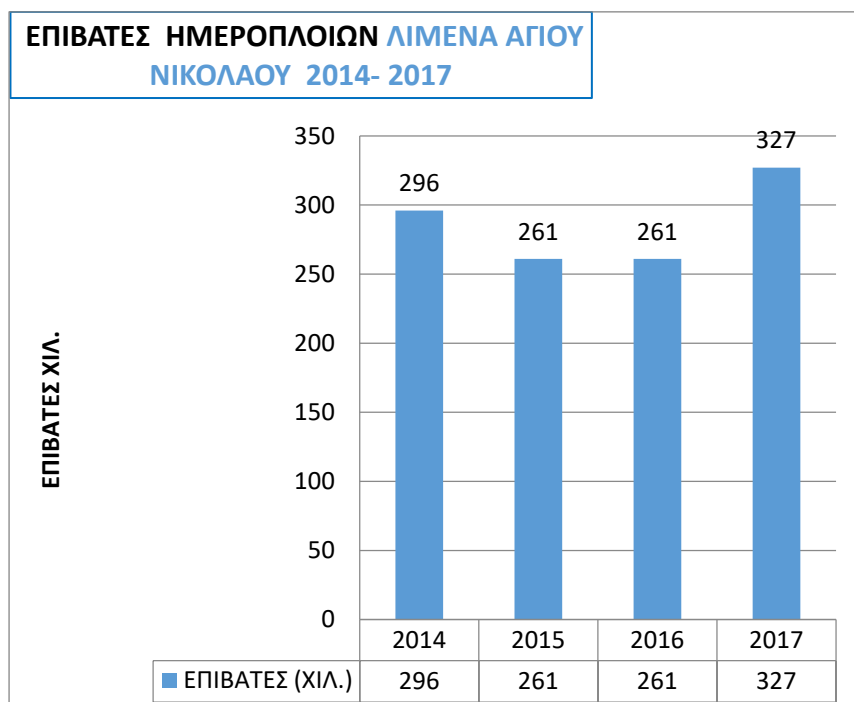
ΓΡΑΦΗΜΑ11. 1:Επιβάτες Ημερόπλοιων (χιλ.) ΛΙΜΕΝΑ ΚΙΣΑΜΟΥ (2012-2017)



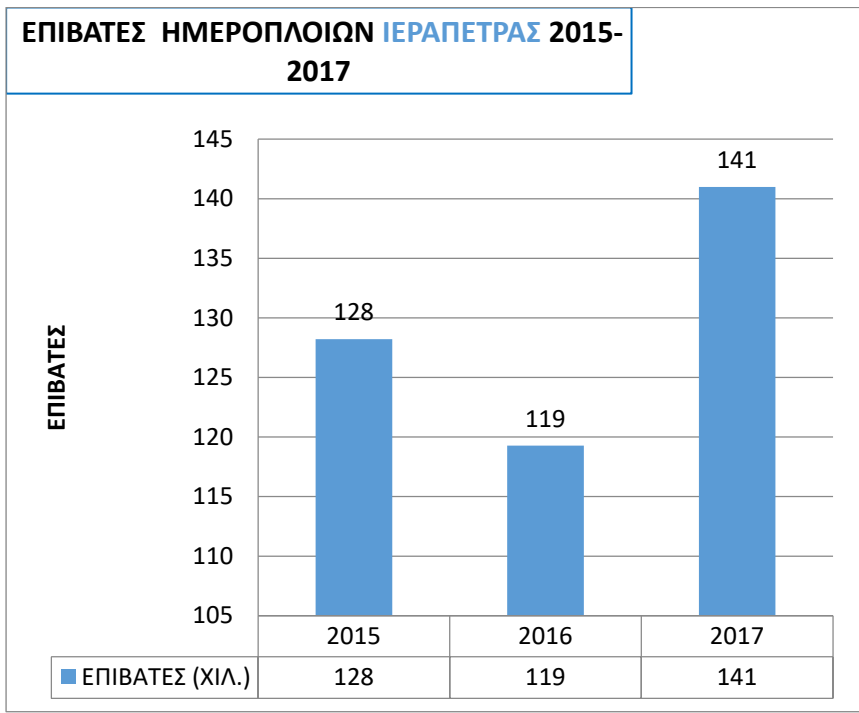
ΓΡΑΦΗΜΑ11. 2:Επιβάτες Ημερόπλοιων (χιλ.) ΛΙΜΕΝΑ ΡΕΘΥΜΝΟΥ &Νοτιων Ακτών Νομού (2015-2017)



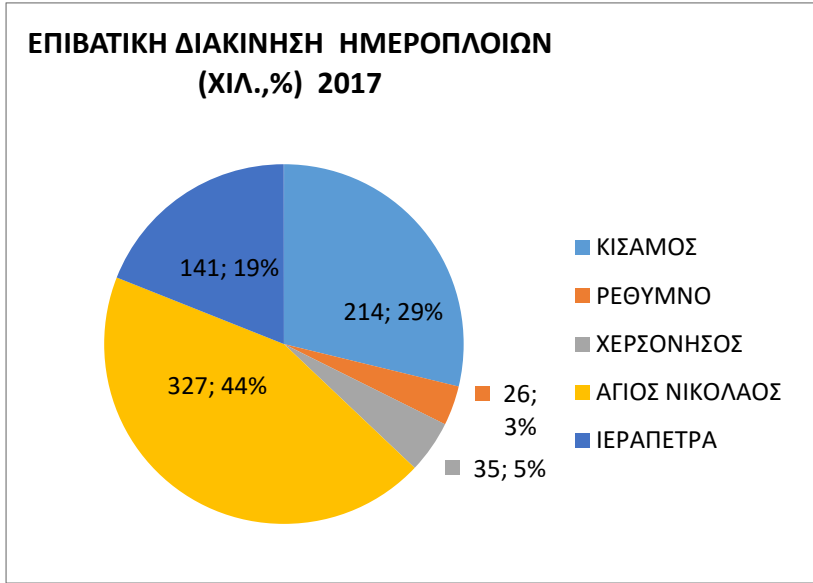
ΓΡΑΦΗΜΑ11. 3:Επιβάτες Ημερόπλοιων (χιλ.) ΛΙΜΕΝΑ ΧΕΡΣΟΝΗΣΟΥ(2015-2017)



ΓΡΑΦΗΜΑ11. 4:Επιβάτες Ημερόπλοιων (χιλ.) ΛΙΜΕΝΑ ΑΓΙΟΥ ΝΙΚΟΛΑΟΥ (2015-2017)

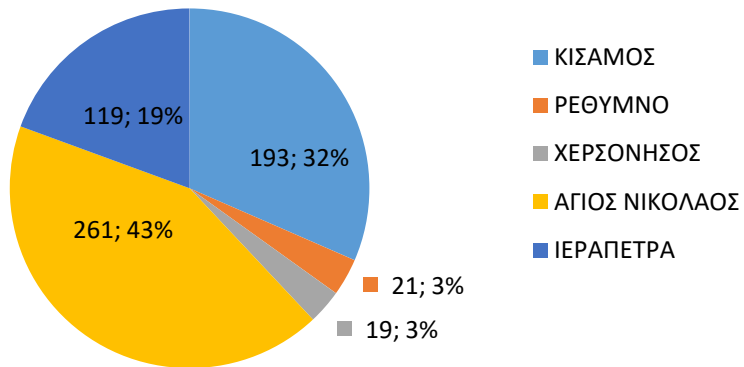


ΓΡΑΦΗΜΑ11. 5:Επιβάτες Ημερόπλοιων (χιλ.) ΛΙΜΕΝΑ ΙΕΡΑΠΕΤΡΑΣ (2012-2017)



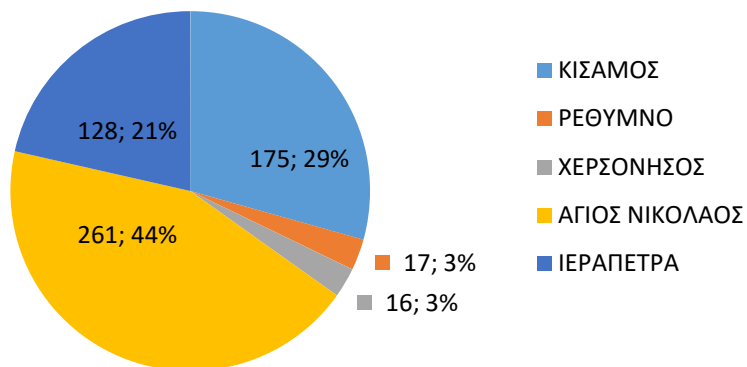
ΓΡΑΦΗΜΑ11. 6: Επιβάτες Ημερόπλοιων (χιλ. %) ΛΙΜΕΝΩΝ ΚΡΗΤΗΣ(2017)

**ΕΠΙΒΑΤΙΚΗ ΔΙΑΚΙΝΗΣΗ ΗΜΕΡΟΠΛΟΙΩΝ (ΧΙΛ.,%)
2016**



ΓΡΑΦΗΜΑ11. 7 Επιβάτες Ημερόπλοιων (χιλ. %) ΛΙΜΕΝΩΝ ΚΡΗΤΗΣ(2016)

**ΕΠΙΒΑΤΙΚΗ ΔΙΑΚΙΝΗΣΗ ΗΜΕΡΟΠΛΟΙΩΝ (ΧΙΛ.,%)
2015**



ΓΡΑΦΗΜΑ11. 8 Επιβάτες Ημερόπλοιων (χιλ. %) ΛΙΜΕΝΩΝ ΚΡΗΤΗΣ(2015)