



ΕΘΝΙΚΟ ΜΕΤΣΟΒΙΟ ΠΟΛΥΤΕΧΝΕΙΟ
ΣΧΟΛΗ ΗΛΕΚΤΡΟΛΟΓΩΝ ΜΗΧΑΝΙΚΩΝ ΚΑΙ Μ/Υ
ΠΑΝΕΠΙΣΤΗΜΙΟ ΠΕΙΡΑΙΩΣ
ΣΧΟΛΗ ΝΑΥΤΙΛΙΑΣ ΚΑΙ ΒΙΟΜΗΧΑΝΙΑΣ
ΤΜΗΜΑΤΟΣ ΒΙΟΜΗΧΑΝΙΚΗΣ ΔΙΟΙΚΗΣΗΣ & ΤΕΧΝΟΛΟΓΙΑΣ
ΔΙΑΠΑΝΕΠΙΣΤΗΜΙΑΚΟ ΠΡΟΓΡΑΜΜΑ ΜΕΤΑΠΤΥΧΙΑΚΩΝ ΣΠΟΥΔΩΝ
«ΤΕΧΝΟ-ΟΙΚΟΝΟΜΙΚΑ ΣΥΣΤΗΜΑΤΑ»



Μελέτη της επίδρασης του Covid-19 στις τιμές των μετοχών ενδεικτικών κλάδων της οικονομίας

ΔΙΠΛΩΜΑΤΙΚΗ ΕΡΓΑΣΙΑ

ΑΝΤΙΓΟΝΗ Β.ΔΟΥΡΟΥ

Επιβλέπων Καθηγητής: Γεώργιος Ματσόπουλος
Καθηγητής Ε.Μ.Π.

Αθήνα, Οκτώβριος 2021



ΕΘΝΙΚΟ ΜΕΤΣΟΒΙΟ ΠΟΛΥΤΕΧΝΕΙΟ
ΣΧΟΛΗ ΗΛΕΚΤΡΟΛΟΓΩΝ ΜΗΧΑΝΙΚΩΝ ΚΑΙ Μ/Υ
ΠΑΝΕΠΙΣΤΗΜΙΟ ΠΕΙΡΑΙΩΣ
ΣΧΟΛΗ ΝΑΥΤΙΛΙΑΣ ΚΑΙ ΒΙΟΜΗΧΑΝΙΑΣ
ΤΜΗΜΑΤΟΣ ΒΙΟΜΗΧΑΝΙΚΗΣ ΔΙΟΙΚΗΣΗΣ & ΤΕΧΝΟΛΟΓΙΑΣ
ΔΙΑΠΑΝΕΠΙΣΤΗΜΙΑΚΟ ΠΡΟΓΡΑΜΜΑ ΜΕΤΑΠΤΥΧΙΑΚΩΝ ΣΠΟΥΔΩΝ
«ΤΕΧΝΟ-ΟΙΚΟΝΟΜΙΚΑ ΣΥΣΤΗΜΑΤΑ»



Μελέτη της επίδρασης του Covid-19 στις τιμές των μετοχών ενδεικτικών κλάδων της οικονομίας

ΔΙΠΛΩΜΑΤΙΚΗ ΕΡΓΑΣΙΑ

ΑΝΤΙΓΟΝΗ Β.ΔΟΥΡΟΥ

Επιβλέπων Καθηγητής: Γεώργιος Ματσόπουλος
Καθηγητής Ε.Μ.Π.

Εγκρίθηκε από την τριμελή εξεταστική επιτροπή τον Οκτώβριο του 2021.

(Υπογραφή)

.....

Γεώργιος Ματσόπουλος
Καθηγητής Ε.Μ.Π.

(Υπογραφή)

.....

Συμεών Παπαβασιλείου
Καθηγητής Ε.Μ.Π.

(Υπογραφή)

.....

Αθανάσιος Δ. Παναγόπουλος
Αναπληρωτής Καθηγητής
Ε.Μ.Π.

Αθήνα, Οκτώβριος 2021

ΑΝΤΙΓΟΝΗ ΔΟΥΡΟΥ

Διπλωματούχος Ηλεκτρολόγος Μηχανικός και Μηχανικός Υπολογιστών Ε.Μ.Π.

© 2021 – All rights reserved. Με επιφύλαξη παντός δικαιώματος.

Απαγορεύεται η αντιγραφή, αποθήκευση και διανομή της παρούσας εργασίας εξ ολοκλήρου ή τμήματος αυτής, για εμπορικό σκοπό. Επιτρέπεται η ανατύπωση, αποθήκευση και διανομή για σκοπό μη κερδοσκοπικό, εκπαιδευτικής ή ερευνητικής φύσης, υπό την προϋπόθεση να αναφέρεται η πηγή προέλευσης και να διατηρείται το παρόν μήνυμα. Ερωτήματα που αφορούν τη χρήση της εργασίας για κερδοσκοπικό σκοπό πρέπει να απευθύνονται προς τους συγγραφείς.

Οι απόψεις και τα συμπεράσματα που περιέχονται σε αυτό το έγγραφο εκφράζουν τους συγγραφείς και δεν πρέπει να ερμηνευθεί ότι αντιπροσωπεύουν τις επίσημες θέσεις του Εθνικού Μετσόβιου Πολυτεχνείου.

Αφιερωμένη στους γονείς μου

Σε εσάς οφείλω αυτό που είμαι και όλα αυτά που θα καταφέρω να γίνω

ΕΥΧΑΡΙΣΤΙΕΣ

Με την ολοκλήρωση της παρούσας διπλωματικής εργασίας, θα ήθελα να εκφράσω τις ευχαριστίες μου σε όλους όσους συνέβαλαν στην εκπόνησή της.

Ιδιαίτερες ευχαριστίες οφείλω στον επιβλέποντα, τον Καθηγητή κύριο Γεώργιο Ματσόπουλο, για την καθοδήγησή του και την αμέριστη εμπιστοσύνη που μου έδειξε αναθέτοντας μου τη διεκπεραίωση της.

Επίσης, θα ήθελα να ευχαριστήσω την Αντιγόνη, τον Αλέξανδρο και τη Σταυρούλα για την πολύτιμη βοήθεια που μου παρείχαν.

Τέλος, θα ήθελα να ευχαριστήσω το Δημήτρη, ο οποίος καθ' όλη τη διάρκεια τόσο των προπτυχιακών και κυρίως των μεταπτυχιακών μου σπουδών, υπήρξε ακλόνητος βράχος, προσφέροντάς μου την άνευ όρων στήριξη και συμπαράστασή του.

ΠΕΡΙΛΗΨΗ

Στην παρούσα διπλωματική εργασία γίνεται μία προσπάθεια της μελέτης της επίδρασης του Covid-19 στις μετοχές των εταιρειών κάποιων ενδεικτικών κλάδων της οικονομίας.

Στην εισαγωγή αναλύεται ο σκοπός της εργασίας.

Στο δεύτερο κεφάλαιο, γίνεται μία σύντομη παρουσίαση των εταιρειών που επιλέχθηκαν.

Στο τρίτο κεφάλαιο απεικονίζονται σε γραφήματα όλες οι τιμές των μετοχών των εταιρειών που επιλέχθηκαν για τα έτη 2018, 2019 και 2020.

Στο τέταρτο και τελευταίο κεφάλαιο γίνεται μία σύνοψη των αποτελεσμάτων και παρουσιάζονται τα συμπεράσματα που προέκυψαν.

Λέξεις κλειδιά: Τιμή κλεισίματος μετοχής, Covid-19

ABSTRACT

The scope of this dissertation is an attempt to study the effect of Covid-19 on the stocks of companies in some indicative sectors of the economy.

In the introduction is analyzed the purpose of this dissertation.

In the second chapter, there is a brief presentation of the selected companies.

The third chapter shows in graphs all the stock prices of the companies selected for the years 2018, 2019 and 2020.

In the fourth and last chapter the results are summarized and a presentation of the conclusions is made.

Key words: stock closing price, Covid-19

Πίνακας περιεχομένων

Κεφάλαιο 1 - Εισαγωγή	1
Κεφάλαιο 2 – Παρουσίαση των εταιρειών.....	3
Τράπεζες	3
Εθνική Τράπεζα της Ελλάδος	3
Τράπεζα Πειραιώς.....	4
Alpha bank	6
Eurobank	7
Attica Bank.....	8
Φαρμακευτικές.....	10
Pfizer Inc.	10
Novartis AG International.....	12
Moderna Inc.	13
AstraZeneca.....	14
Bayer AG International	15
Αεροπορικές.....	18
Delta airlines Inc.	18
American Airlines Group Inc.....	19
Southwest Airlines Co.....	20
United Airlines Holdings Inc.	20
Deutsche Lufthansa AG	22
Πετρελαϊκές	23
Exxon Mobil Corporation	23
Valero Energy Corporation	25
Chevron Corporation.....	26
Phillips 66.....	28
Marathon Petroleum Corporation.....	29

Κεφάλαιο 3 – Παρουσίαση/σύγκριση των τιμών των μετοχών	31
Τράπεζες	31
Εθνική Τράπεζα της Ελλάδος	32
Τράπεζα Πειραιώς	32
Alpha bank.....	33
Eurobank	33
Attica Bank	34
Συγκριτικά γραφήματα.....	35
Φαρμακευτικές.....	37
Pfizer Inc.	38
Novartis AG International	39
Moderna Inc.	39
AstraZeneca.....	40
Bayer AG International	40
Συγκριτικά γραφήματα.....	41
Αεροπορικές.....	43
Delta Air Lines Inc.....	44
American Airlines Group Inc.....	44
Southwest Airlines Co.....	45
United Airlines Holdings Inc	45
Deutsche Lufthansa AG	46
Συγκριτικά γραφήματα.....	47
Πετρελαϊκές	49
Exxon Mobil Corporation	49
Valero Energy Corporation	50
Chevron Corporation.....	50
Phillips 66.....	51

Marathon Petroleum Corporation.....	51
Συγκριτικά γραφήματα.....	52
Κεφάλαιο 4 – Σύνοψη/συμπεράσματα.....	54
Αναφορές	59

Κεφάλαιο 1 - Εισαγωγή

Για το σκοπό της παρούσας διπλωματικής εργασίας, συλλέχθηκαν οι τιμές των μετοχών για τα έτη 2018, 2019 και 2020 των εταιρειών, οι οποίες παρουσιάζονται παρακάτω.

ΤΡΑΠΕΖΕΣ	Εθνική Τράπεζα της Ελλάδος
	Τράπεζα Πειραιώς
	Alpha bank
	Eurobank
	Attica Bank
ΦΑΡΜΑΚΕΥΤΙΚΕΣ	Pfizer Inc.
	Novartis AG International
	Moderna Inc.
	AstraZeneca
	Bayer AG International
ΑΕΡΟΠΟΡΙΚΕΣ	Delta Air Lines Inc.
	American Airlines Group Inc.
	Southwest Airlines Co
	United Airlines Holdings Inc
	Deutsche Lufthansa AG
ΠΕΤΡΕΛΑΪΚΕΣ	Exxon Mobil Corporation
	Valero Energy Corporation
	Chevron Corporation
	Phillips 66
	Marathon Petroleum Corporation

Πίνακας 1

Μελέτη της επίδρασης του Covid-19 στις τιμές των μετοχών ενδεικτικών κλάδων της οικονομίας

Στα επόμενα κεφάλαια παρουσιάζονται ενδεικτικά κάποιες ιστορικές πληροφορίες για κάθε μία από τις επιλεγθείσες εταιρείες και απεικονίζονται σε γραφήματα οι τιμές μετοχών τους ανά έτος. Στη συνέχεια αντιπαραβάλλονται στο ίδιο γράφημα, για κάθε ένα από τα τρία έτη, οι τιμές των μετοχών και των πέντε κάθε φορά εταιρειών ανά κλάδο. Τέλος, συγκεντρώνονται όλα τα συγκριτικά διαγράμματα για την περίοδο 11/2019-12/2020 και γίνεται μία καταγραφή αποτελεσμάτων και συμπερασμάτων..

Η **μετοχή** αντιστοιχεί σε ένα μερίδιο στην ιδιοκτησία μίας ανώνυμης εταιρίας. Διακρίνονται σε κοινές μετοχές, προνομιούχες, ονομαστικές και ανώνυμες. [1] Οι τιμές των μετοχών κυμαίνονται ανάλογα με την προσφορά και τη ζήτηση. Οι επενδυτές επιδιώκουν να αποκομίσουν κέρδος εκτιμώντας την κατεύθυνση προς την οποία θα κινηθεί η τιμή μιας μετοχής. [2] **Τιμή κλεισίματος** είναι η της μετοχής στην οποία έγινε η τελευταία αγοραπωλησία μονάδας διαπραγμάτευσης της μετοχής πριν το κλείσιμο της συνεδρίασης του Χρηματιστηρίου στο οποίο είναι εισηγμένη η εταιρεία [1]

Η **ασθένεια κορονοϊού 2019** (coronavirus disease 2019, COVID-19), επίσης γνωστή ως οξεία αναπνευστική νόσος 2019-nCoV, είναι μία μολυσματική ασθένεια που προκαλείται από τον κορονοϊό SARS-CoV-2. Ο ιός και η ασθένεια εντοπίστηκε για πρώτη φορά στην πόλη Γουχάν της Κίνας στα τέλη του 2019 και έγιναν γνωστοί στον Παγκόσμιο Οργανισμό Υγείας στις 31 Δεκεμβρίου 2019. Από τότε έχει διασπαρεί σε όλον τον πλανήτη. Στις 11 Μαρτίου του 2020 ο ιός έπληξε 110 χώρες και ο Παγκόσμιος Οργανισμός Υγείας τον κήρυξε ως πανδημία. [3] Με σκοπό την αναχαίτιση της εξάπλωση του κορονοϊού στην Ελλάδα από τις 23 Μαρτίου 2020 επιβλήθηκαν σημαντικοί περιορισμοί στην κυκλοφορία και μετακίνηση των πολιτών σε ολόκληρη την επικράτεια, πλην συγκεκριμένων εξαιρέσεων. [4]

Κεφάλαιο 2 – Παρουσίαση των εταιρειών

Τράπεζες

Εθνική Τράπεζα της Ελλάδος

Η Εθνική Τράπεζα της Ελλάδος (ΕΤΕ) είναι η μεγαλύτερη και παλαιότερη τράπεζα στον ελληνικό χώρο με δραστηριότητα και σε λοιπές χώρες, όπως η Κύπρος, η Βόρεια Μακεδονία, η Αίγυπτος, το Ηνωμένο Βασίλειο, η Βουλγαρία, η Ρουμανία και η Μάλτα, μέσω της ίδρυσης του NBG Group.

Η ΕΤΕ προσφέρει ευρύ φάσμα χρηματοοικονομικών προϊόντων και υπηρεσιών που ανταποκρίνονται στις μεταβαλλόμενες ανάγκες των ιδιωτών και των επιχειρήσεων με προϊόντα καταθέσεων, επενδυτικών εργασιών, χρηματοδοτήσεων, χρηματιστηριακών συναλλαγών, ασφαλειών, εργασιών χρηματοδοτικής μίσθωσης (leasing) και διαχείρισης επιχειρηματικών απαιτήσεων (factoring).

Η μετοχή της ΕΤΕ διαπραγματεύεται από το Χρηματιστήριο Αθηνών και από το Χρηματιστήριο Νέας Υόρκης, ενώ έως το 1928 είχε το εκδοτικό προνόμιο χαρτονομισμάτων.

Σύντομη ιστορική διαδρομή της τράπεζας:

1841 : Ίδρυση της ΕΤΕ

1880 : Οι μετοχές της ΕΤΕ εισάγονται στο Χρηματιστήριο Αξιών Αθηνών

1891 : Ίδρυση της Ελληνικής Εταιρείας Γενικών Ασφαλίσεων «Η Εθνική»

1927 : Ίδρυση της Εθνικής Κτηματικής Τράπεζας

1953 : Η ΕΤΕ συγχωνεύεται με την «Τράπεζα Αθηνών»

1998 : Η ΕΤΕ προβαίνει στη συγχώνευση δι' απορροφήσεως της θυγατρικής της «Εθνική Κτηματική Τράπεζα της Ελλάδος Α.Ε.»

1999 : Οι μετοχές της ΕΤΕ εισάγονται στο χρηματιστήριο της Νέας Υόρκης

2002 : Η ΕΤΕ προβαίνει στη συγχώνευση δι' απορροφήσεως της θυγατρικής της «Εθνική Τράπεζα Επενδύσεων Βιομηχανικής Αναπτύξεως ΑΕ» (ΕΤΕΒΑ)

2006 : Εξαγορά της Finansbank στην Τουρκία και της Vojvodjanska Banka στη Σερβία

2016 : Μεταβίβαση της Finansbank A.S. στην Εθνική Τράπεζα του Κατάρ (Qatar National Bank S.A.Q. – QNB)

2017 : Μεταβίβαση της Vojvodjanska Banka στον Όμιλο OTP

2018: Μεταβίβαση της NBG Albania στην Albania Bank of Investment (ABI)

Μελέτη της επίδρασης του Covid-19 στις τιμές των μετοχών ενδεικτικών κλάδων της οικονομίας

03-05-2019 : Ανακοίνωση υπογραφής σύμβασης με την Bank Audi S.A.E. («Bank Audi Egypt») για την πώληση δραστηριοτήτων του δικτύου καταστημάτων της ΕΤΕ στην Αίγυπτο, οι οποίες περιλαμβάνουν κυρίως δάνεια, καταθέσεις και χρεόγραφα Αιγυπτιακού ρίσκου (συνολικού ενεργητικού 110 εκ. € περίπου), το δίκτυο 17 καταστημάτων στη χώρα και περίπου 250 υπαλλήλους

20-06-2019 : Ανακοίνωση υπογραφής σύμβασης με την ExportImport Bank of Romania («ExImBank») για την πώληση του 99.28% της θυγατρικής της ΕΤΕ στη Ρουμανία, Banca Romaneasca SA («BROM»).

Χρηματιστηριακός βραχίονας του ομίλου της ΕΤΕ αποτελεί η Εθνική Χρηματιστηριακή. Ο όμιλος της ΕΤΕ απασχολεί συνολικά 9.288 εργαζομένους (συνεχιζόμενες δραστηριότητες), ενώ διαθέτει ευρύ δίκτυο διανομής προϊόντων στο εξωτερικό (82 μονάδες), καθώς και πληρέστερο δίκτυο στην Ελλάδα με 390 μονάδες και 1493 ΑΤΜ. Αποτελεί μία από τις 4 συστημικές τράπεζες της Ελλάδας που δραστηριοποιούνται στην Ελλάδα, ελέγχει το ¼ της λιανικής τραπεζικής και έχει χρηματιστηριακή αξία 2.224.587.252,1 €. [5] [6]

Τράπεζα Πειραιώς

Η Τράπεζα Πειραιώς είναι μια ελληνική τράπεζα η οποία δραστηριοποιείται κυρίως στην Ελλάδα έχοντας όμως παρουσία κατά τη διάρκεια των τελευταίων δεκαετιών και στις βαλκανικές χώρες (Ρουμανία, Αλβανία, Βουλγαρία) όπως και στην Ουκρανία. Παράλληλα είναι η μοναδική ελληνική τράπεζα που έχει υποκατάστημα στην Γερμανία (Φρανκφούρτη). Η Τράπεζα Πειραιώς προσφέρει υπηρεσίες στους εξής τομείς: τραπεζικές υπηρεσίες απευθείας προς τον καταναλωτή, μικρές και μεσαίου μεγέθους επιχειρήσεις, αγροτική πίστη, αγορές κεφαλαίου, μισθώσεις (leasing), κτηματομεσιτικές υπηρεσίες, χρηματοδοτήσεις του ναυτιλιακού τομέα, πράσινη τραπεζική, ηλεκτρονική τραπεζική.

Σύντομη ιστορική διαδρομή της τράπεζας:

Ιδρύθηκε το 1916 στον Αθήνα από Έλληνες πλοιοκτήτες ως Πειραιώς Τράπεζα (ΠΤ)-Banque de Peere.

1918: οι μετοχές της ΠΤ εισήχθησαν στο Χρηματιστήριο Αθηνών.

1963: Η ΠΤ εντάχθηκε στον Όμιλο της Εμπορικής Τράπεζας.

1975: Η ΠΤ περιήλθε στην ιδιοκτησία του κράτους.

1991: Το κράτος ιδιωτικοποίησε την ΠΤ και η τράπεζα άλλαξε το όνομά της σε Τράπεζα Πειραιώς (ΤΠ).

Μελέτη της επίδρασης του Covid-19 στις τιμές των μετοχών ενδεικτικών κλάδων της
οικονομίας

1996: Ίδρυση της Tirana Bank στην Αλβανία.

1998: Ο Όμιλος της Τράπεζας Πειραιώς απορρόφησε τις δραστηριότητες της τράπεζας Chase Manhattan (2 υποκαταστήματα) και της τράπεζας Crédit Lyonnais στην Ελλάδα. Απέκτησε επίσης το 37% της Τράπεζας Μακεδονίας-Θράκης από την Εθνική Τράπεζα της Ελλάδος σε μια ιδιωτικοποίηση.

1999: Η Τράπεζα Πειραιώς απέκτησε το 35% της Τράπεζας Χίου. Επίσης, η τράπεζα απορρόφησε τις δραστηριότητες της National Westminster Bank στην Ελλάδα.

2000: Η Τράπεζα Πειραιώς συγχωνεύτηκε με την Τράπεζα Μακεδονίας-Θράκης και την Τράπεζα Χίου.

2002: Η Τράπεζα Πειραιώς απέκτησε το 58% της ΕΤΒΑ (Ελληνική Τράπεζα Βιομηχανικής Ανάπτυξης) από την ελληνική κυβέρνηση με την οποία σκόπευε να συγχωνευτεί. Επίσης, η τράπεζα, προχώρησε σε μια στρατηγική συμμαχία με την ING Group, η οποία απέκτησε το 5% των μετοχών της.

2003: Η Τράπεζα Πειραιώς απορρόφησε την ΕΤΒΑ.

2006: Η Τράπεζα Πειραιώς πούλησε πίσω στην ING τις μετοχές που είχε σε μια κοινή επιχείρηση. Συνεργασίες συνεχίζονται μέσω της ασφαλιστικής εταιρείας για τράπεζες ING-PIRAEUS.

2011: Συμπλήρωση 20 χρόνων από την ιδιωτικοποίηση της Τράπεζας Πειραιώς.

2012: Η Τράπεζα Πειραιώς απορρόφησε το υγιές τμήμα της Αγροτικής Τράπεζας της Ελλάδος (ATEbank) και εξαγόρασε το πλειοψηφικό πακέτο μετοχών της Γενικής Τράπεζας της Ελλάδος (Geniki bank) από τον γαλλικό τραπεζικό όμιλο Société Générale.

2013: Η Τράπεζα Πειραιώς επιλέχτηκε από το Ταμείο Χρηματοπιστωτικής Σταθερότητας για την απόκτηση των ελληνικών υποκαταστημάτων των τριών Κυπριακών τραπεζών (της Τράπεζας Κύπρου, της Cyprus Popular Bank και της Ελληνικής Τράπεζας) που δραστηριοποιούνταν και στην Ελλάδα και εξαγόρασε τη Millenium Bank από την πορτογαλική μητρική της.^[4]

2014: Στις 24 Νοεμβρίου, η Τράπεζα Πειραιώς απορρόφησε τη Γενική Τράπεζα της Ελλάδας.

2015: Στις 17 Απριλίου, η Τράπεζα Πειραιώς απορρόφησε την Πανελλήνια Τράπεζα.

Σήμερα αποτελεί μια από τις 4 συστημικές τράπεζες της Ελλάδος (Eurobank, Alphabank, Εθνική Τράπεζα οι άλλες 3). Ο Όμιλος της Τράπεζας Πειραιώς απασχολεί συνολικά 10.900 εργαζομένους, ενώ το σύνολο του δικτύου καταστημάτων αριθμεί 525 μονάδες, με παρουσία σε 5 χώρες συμπεριλαμβανομένης της Ελλάδας. Στην Ελλάδα κατέχει το 30% του μεριδίου

Μελέτη της επίδρασης του Covid-19 στις τιμές των μετοχών ενδεικτικών κλάδων της οικονομίας

αγοράς στα δάνεια και το 29% στις καταθέσεις όντας η μεγαλύτερη τράπεζα της χώρας. Το συνολικό ενεργητικό του Ομίλου Πειραιώς φτάνει τα 93 δις Ευρώ , οι χορηγήσεις μετά από προβλέψεις τα 62 δις Ευρώ και οι καταθέσεις πελατών τα 55 δις Ευρώ. [7] [8]

Alpha bank

Η Alpha Bank (Άλφα Τράπεζα Ανώνυμος Εταιρία) είναι εμπορική τράπεζα στην Ελλάδα με έδρα την Αθήνα. Διαθέτει εκτεταμένο δίκτυο καταστημάτων λιανικής εντός της ελληνικής επικράτειας). Η Alpha Bank είναι εισηγμένη στο Χρηματιστήριο Αθηνών.

Η Alpha Bank είναι μητρική εταιρεία του Ομίλου Alpha Bank, ο οποίος αποτελείται από εταιρείες που πέραν της λιανικής τραπεζικής προσφέρουν ένα ευρύ φάσμα χρηματοοικονομικών προϊόντων και υπηρεσιών, συμπεριλαμβανομένων της τραπεζικής μεσαίων και μεγάλων επιχειρήσεων, της διαχείρισης κεφαλαίων και private banking, της διανομής ασφαλιστικών προϊόντων, της επενδυτικής τραπεζικής, των χρηματιστηριακών εργασιών και της διαχείρισης ακίνητης περιουσίας.

Σύντομη ιστορική διαδρομή της τράπεζας:

1879: Ιδρύθηκε η Alpha Bank, από τον Ιωάννη Φ. Κωστόπουλο, όταν δημιούργησε μία εμπορική επιχείρηση στην Καλαμάτα.

1918: Το τραπεζικό τμήμα του οίκου «Ι. Φ. Κωστοπούλου» μετονομάστηκε σε «Τράπεζα Καλαμών».

1924: Η έδρα της τράπεζας, μεταφέρθηκε στην Αθήνα, και η Τράπεζα ονομάστηκε «Τράπεζα Ελληνικής Εμπορικής Πίστεως».

1947: Η επωνυμία της τράπεζας, άλλαξε σε «Τράπεζα Εμπορικής Πίστεως».

1972: Η επωνυμία της τράπεζας, άλλαξε για άλλη μία φορά σε «Τράπεζα Πίστεως».

1994: Τον Μάρτιο, της χρονιάς αυτής, η επωνυμία της τράπεζας, άλλαξε ξανά, σε «Alpha Τράπεζα Πίστεως».

1999: Την χρονιά αυτή, πραγματοποιήθηκε η εξαγορά του 51% των μετοχών της Ιονικής Τραπέζης.

2000: Στις 11 Απριλίου, εγκρίθηκε η συγχώνευση της Ιονικής Τραπέζης με απορρόφηση από την Alpha Τράπεζα Πίστεως. Η νέα διευρυμένη Τράπεζα που προέκυψε από την συγχώνευση ονομάζεται Alpha Bank.

2013: Στις 1 Φεβρουαρίου, η τράπεζα, απέκτησε το σύνολο των μετοχών της Εμπορικής Τραπέζης της Ελλάδος. Η επιτυχής ανακεφαλαιοποίηση της Τραπέζης, έγινε στις 31 Μαΐου,

Μελέτη της επίδρασης του Covid-19 στις τιμές των μετοχών ενδεικτικών κλάδων της οικονομίας

με υπερκάλυψη της απαιτούμενης ιδιωτικής συμμετοχής, η οποία είχε ως αποτέλεσμα τη διατήρηση του ιδιωτικού χαρακτήρα της Alpha Bank.^[5] Η ολοκλήρωση της νομικής συγχωνεύσεως δι' απορροφήσεως της Εμπορικής Τραπέζης, έγινε στις 28 Ιουνίου.

2014: Στις 31 Μαρτίου, έγινε η επιτυχής ολοκλήρωση της αυξήσεως του Μετοχικού Κεφαλαίου της Τραπέζης ύψους 1,2 δισ. Ευρώ. Η εξαγορά του συνόλου των προνομιούχων μετοχών του Ελληνικού Δημοσίου από την Τράπεζα, η οποία πρώτη από τις συστημικές τράπεζες προέβη στην αποπληρωμή της συμμετοχής του. Στις 30 Σεπτεμβρίου, έγινε η ολοκλήρωση της εξαγοράς των εργασιών Λιανικής Τραπεζικής της Citibank Hellas.

Σήμερα αποτελεί μια από τις 4 συστημικές τράπεζες που δραστηριοποιούνται στην Ελλάδα.
[9] [10]

Eurobank

Ο Όμιλος Eurobank είναι ένας χρηματοοικονομικός οργανισμός που δραστηριοποιείται σε Ελλάδα, Κύπρο, Λουξεμβούργο, Σερβία, Βουλγαρία και Ηνωμένο Βασίλειο. Ο Όμιλος Eurobank διαχειρίζεται 58 δισεκατομμύρια ευρώ σε περιουσιακά στοιχεία. Διαθέτει 653 τοποθεσίες εξυπηρέτησης πελατών (καταστήματα και ATM) στην Ελλάδα και στο εξωτερικό. Στον όμιλο εργάζονται 13.162 υπάλληλοι.

Η Eurobank είναι εισηγμένη στο Χρηματιστήριο Αθηνών.

Σύντομη ιστορική διαδρομή της τράπεζας:

1990: Ιδρύθηκε η Ευρωεπενδυτική Τράπεζα.

1994: Η Ευρωεπενδυτική Τράπεζα εξαγόρασε πάνω από το 75% των μετοχών της EFG Private Bank (Luxembourg) S. A.

1996: Εξαγορά της την Interbank Ελλάδος Α.Ε.

1997: και το δίκτυο των καταστημάτων της Credit Lyonnais Ελλάδος Α.Ε., το 99,8% της Cretabank το 1998, της Τράπεζας Αθηνών το 1999 και το 50.1% της Ergobank.

Το 1997, η Ευρωεπενδυτική Τράπεζα άλλαξε το όνομά της σε "EFG Eurobank Α.Ε." και το 2000 σε "EFG Eurobank Ergasias Α.Ε." μετά την ανάληψη της γνωστής τράπεζας Ergasias.

Η θυγατρική χρηματοοικονομικών προϊόντων δημιουργήθηκε το 2007 (όπου το 49.9% της θυγατρικής ανήκει στους εργαζομένους). Το 2012, η τράπεζα πούλησε το 70% της πολωνικής θυγατρικής Polbank στη Raiffeisen Bank International. [11] [12]

Attica Bank

Η Attica Bank (πρώην Τράπεζα Αττικής Α.Ε.) είναι χρηματοπιστωτικός οργανισμός, ο οποίος δραστηριοποιείται στην Ελλάδα. Είναι η πέμπτη μεγαλύτερη ελληνική τράπεζα, ωστόσο έχει σημαντικά μικρότερο μέγεθος από τις κορυφαίες τέσσερις «συστημικές» τράπεζες (Τράπεζα Πειραιώς, EuroBank, AlphaBank και Εθνική Τράπεζα της Ελλάδος).

Η Attica Bank δραστηριοποιείται στη χρηματοδότηση κυρίως μικρομεσαίων επιχειρήσεων και στην αγορά ιδιωτών. Ταυτόχρονα, προσφέρει μια σειρά καταθετικών, επενδυτικών και ασφαλιστικών προϊόντων, αμοιβαία κεφάλαια και υπηρεσιών χρηματιστηριακών συναλλαγών στους πελάτες της.

Βασικοί μέτοχοι της Attica Bank είναι ο Ενιαίος Φορέας Κοινωνικής Ασφάλισης (Ε.Φ.Κ.Α.) και το Ταμείο Μηχανικών Εργοληπτών Δημοσίων Έργων (Τ.Μ.Ε.Δ.Ε.)

Σύντομη ιστορική διαδρομή της Τράπεζας:

1925 : Ίδρυση της Attica Bank

1964 : Εξαγορά της Attica Bank από τον όμιλο εταιρειών της Εμπορικής Τράπεζας και εισαγωγή της στο Χρηματιστήριο Αθηνών

1997 : Η Εμπορική Τράπεζα μεταβιβάζει μέσω του Χρηματιστηρίου μέρος των μετοχών που κατέχει, στο Ταμείο Συντάξεων Μηχανικών και Εργοληπτών Δημοσίων Έργων (Τ.Σ.Μ.Ε.Δ.Ε.) και στο Ταμείο Παρακαταθηκών και Δανείων, διατηρώντας ως τον Σεπτέμβριο του 2002 περίπου το 17% των μετοχών της Τράπεζας, το οποίο στη συνέχεια μεταβιβάζει στο Ταχυδρομικό Ταμιευτήριο

2013 : Η Attica Bank προβαίνει σε αύξηση του μετοχικού κεφαλαίου και έκδοση Μετατρέψιμου Ομολογιακού Δανείου συνολικού ύψους 398,8 εκ. €, ποσό προερχόμενο από κεφάλαια του ιδιωτικού τομέα, καθιστώντας την Attica Bank τη μοναδική εισηγμένη στο Χρηματιστήριο Αθηνών που ανακεφαλαιοποιείται χωρίς τη συμμετοχή του Ταμείου Χρηματοπιστωτικής Σταθερότητας

2018 : Η Attica Bank ολοκληρώνει τη νέα Αύξηση Μετοχικού Κεφαλαίου συνολικού ύψους 88,9 εκ. €

Η Attica Bank συμμετέχει στις επιχειρήσεις Ανώνυμη Εταιρεία Πρακτορεύσεων Ομίλου Attica Bank, Attica Bank Properties κατά 100% και συμμετέχει στο Αμοιβαίο Κεφάλαιο Επιχειρηματικών Συμμετοχών Zaitech I κατά 50% και συμμετέχει στη Θεά Αρτεμις Α.Ε. Διαχείρισης Απαιτήσεων από δάνεια και πιστώσεις κατά 20%

Μελέτη της επίδρασης του Covid-19 στις τιμές των μετοχών ενδεικτικών κλάδων της
οικονομίας

Η Attica Bank εδρεύει στην Αθήνα και έχει 55 υποκαταστήματα σε εθνικό επίπεδο, ενώ απασχολεί 783 υπαλλήλους και η χρηματιστηριακή της αξία ανέρχεται σε 77.675.175,79 €.

[13] [14]

Φαρμακευτικές

Pfizer Inc.

Η Pfizer Inc. είναι μια αμερικάνικη πολυεθνική φαρμακευτική εταιρεία, η οποία δραστηριοποιείται κυρίως στις ΗΠΑ, ενώ έχει επεκτείνει τη δράση στις αγορές της Κίνας, Λατινικής Αμερικής και Αφρικής, Ευρώπης και σε αγορές του λοιπού «ανεπτυγμένου» κόσμου (Ιαπωνία, Καναδάς, Νότιος Κορέα, Αυστραλία). Συνολικά, η εταιρεία εξάγει προϊόντα σε πάνω από 125 χώρες.

Η Pfizer παράγει φάρμακα και εμβόλια στους τομείς της ανοσολογίας, ογκολογίας, καρδιολογίας, ενδοκρινολογίας και νευρολογίας, ενώ προσφάτως προέβη στην παραγωγή εμβολίων κατά της νόσου SARS-CoV-2.

Η εταιρεία ήταν συστατικό μέρος του χρηματιστηριακού δείκτη Dow Jones από το 2004 έως το 2020.

Σύντομη ιστορική διαδρομή της εταιρείας:

1849 : Ίδρυση της εταιρείας Charles Pfizer & Company στην περιοχή του Ουίλιαμσπεργκ στο Μπρούκλιν της Νέας Υόρκης από τους Charles Pfizer και τον ανιψιό του Charles F. Erhart.

1880 : Η Pfizer αρχίζει να κατασκευάζει κιτρικό οξύ, το οποίο εξελίσσεται σε βασικό προϊόν της εταιρείας και το οποίο θα την εκτόξευε τις επόμενες δεκαετίες

1882 : Η Pfizer ανοίγει γραφεία και μια αποθήκη στο Σικάγο του Ιλινόις, που αποτελεί την πρώτη της έδρα εκτός Νέας Υόρκης

1900 : Η Pfizer υποβάλλει επίσημο πιστοποιητικό σύστασης στην πολιτεία του Νιου Τζέρσεϋ, με εγκεκριμένο κεφάλαιο 2 εκατομμύρια δολάρια ΗΠΑ, αποτελούμενο από 20.000 μετοχές αξίας 100 δολαρίων ΗΠΑ η κάθε μία.

1944 : Η Pfizer ούσα μοναδική στον κόσμο που χρησιμοποιούσε τεχνολογία ζύμωσης, επιτυγχάνει τη μαζική παραγωγή πενικιλίνης, φάρμακο το οποίο χρησιμοποιήθηκε από τις συμμαχικές δυνάμεις κατά τη διάρκεια του Β' Παγκοσμίου Πολέμου

1951 : Η Pfizer δραστηριοποιείται σε Βέλγιο, Βραζιλία, Καναδά, Κούβα, Αγγλία, Μεξικό, Παναμά και Πουέρτο Ρίκο

1953 : Η εταιρεία J.B. Roering and Company με εξειδίκευση στα συμπληρώματα διατροφής, γίνεται από τους κλάδους της Pfizer

Μελέτη της επίδρασης του Covid-19 στις τιμές των μετοχών ενδεικτικών κλάδων της οικονομίας

1980 : Παράγεται από την Pfizer το αντιφλεγμονώδες φάρμακο Feldene (πιροξικάμη), το οποίο καθίσταται το πρώτο προϊόν της Pfizer, το οποίο ξεπερνά το 1 δισεκατομμύριο δολάρια ΗΠΑ σε έσοδα.

1989 : Παράγεται από την Pfizer το φάρμακο Viagra (σιλδεναφίλη), το οποίο αρχικά προοριζόταν για την καταπολέμηση της υψηλής πίεσης και της στεφανιαίας νόσου, κάτι το οποίο δεν λειτούργησε, ωστόσο σε κλινικές δοκιμές παρατηρήθηκε ότι καταπολεμά την στυτική δυσλειτουργία, όπως και κατοχυρώθηκε εν τέλει στον Παγκόσμιο Οργανισμό Φαρμάκων το 1998.

1996 : Η Pfizer λαμβάνει έγκριση από τον Παγκόσμιο Οργανισμό Φαρμάκων & Τροφίμων για την παραγωγή του φαρμάκου Aricept για την καταπολέμηση της ασθένειας Alzheimer

2000 : Εξαγορά της φαρμακευτικής εταιρείας Werner – Lambert έναντι 116 δισεκατομμυρίων δολαρίων ΗΠΑ

2003 : Συγχώνευση της Pfizer με την Pharmacia, με την εξαγορά στο μεταξύ των Searle και SUGEN

2004 : Η Pfizer αποτελεί πλέον συστατικό στοιχείο του χρηματιστηριακού δείκτη Dow Jones

2009 : Εξαγορά της Wyeth έναντι 68 δισεκατομμυρίων δολαρίων, η οποία καθιστά την Pfizer τη μεγαλύτερη φαρμακευτική εταιρεία στον κόσμο.

2011 : Εξαγορά της King Pharmaceuticals έναντι 3.6 δισεκατομμυρίων δολαρίων ΗΠΑ

2012 : Η Pfizer λαμβάνει έγκριση από τον Παγκόσμιο Οργανισμό Φαρμάκων & Τροφίμων για την παραγωγή των Bosulif (για την καταπολέμηση χρόνιας μυελογενούς λευχαιμίας) και Xeljanz (για την καταπολέμηση ρευματοειδούς αρθρίτιδας και ελκώδους κολίτιδας)

2014 : Εξαγορά της Inpharma έναντι συνολικού ποσού 360 εκατομμυρίων δολαρίων ΗΠΑ

2015 : Εξαγορά των εμβολίων Nimenrix και Mencevax από την GlaxoSmithKane έναντι περίπου 130 δισεκατομμυρίων δολαρίων ΗΠΑ

2015 : Συγχώνευση της Pfizer με την Allergan ύψους 160 δισεκατομμυρίων δολαρίων ΗΠΑ

2016 : Εξαγορά της Anacor Pharmaceuticals έναντι 5.2 δισεκατομμυρίων δολαρίων ΗΠΑ

2019 : Εξαγορά της Therachion έναντι 810 εκατομμυρίων δολαρίων ΗΠΑ και της Array BioPharma έναντι 10.6 δισεκατομμυρίων δολαρίων ΗΠΑ

2020 : Ανακοίνωση ότι η εταιρεία θα αντικατασταθεί στον χρηματιστηριακό δείκτη του Dow Jones από την εταιρεία Amgen

2020 : Παραγωγή του εμβολίου κατά της νόσου SARS – CoV-2

Η Pfizer εδρεύει στη Νέα Υόρκη, με τις κυριότερες εργοστασιακές της εγκαταστάσεις να βρίσκονται σε Βέλγιο, Κίνα, Γερμανία, Ινδία, Ιρλανδία, Ιταλία, Ιαπωνία, Σιγκαπούρη και

Μελέτη της επίδρασης του Covid-19 στις τιμές των μετοχών ενδεικτικών κλάδων της οικονομίας

ΗΠΑ. Τα έσοδά της για το 2020 ανέρχονταν σε 41.908 δισεκατομμύρια δολάρια ΗΠΑ, ενώ απασχολεί συνολικά 78.500 υπαλλήλους, με το προσωπικό στο ελληνικό έδαφος να ανέρχεται περίπου σε 300. [15] [16]

Novartis AG International

Η Novartis AG International είναι μία πολυεθνική φαρμακευτική εταιρεία, η οποία προήλθε έπειτα από τη συγχώνευση των ελβετικών εταιρειών Ciba – Geigy και Sandoz Laboratories. Αποτελεί μία από τις μεγαλύτερες φαρμακευτικές εταιρείες παγκοσμίως, έχοντας την έδρα της στην Βασιλεία της Ελβετίας με την δραστηριοποίησή της να επεκτείνεται σε ολόκληρο τον κόσμο.

Η Novartis παράγει μεταξύ άλλων τα φάρμακα κλοζαπίνη (Clozaril), δικλοφενάκη (Voltaren), καρβαμαζεπίνη (Tegretol), βαλσαρτάνη (Diovan), μεζυλική ιματινίμπη (Gleevec/Glivec), κυκλοσπορίνη (Noeral / Sandimmun), λετροζόλη (Femara) και τερβιναφίνη (Lamisil), ενώ παράγει φάρμακα για την φροντίδα της υγείας κατοικιδίων ζώων. Η Novartis είναι εισηγμένη στο Χρηματιστήριο Ελβετίας.

Σύντομη ιστορική διαδρομή της εταιρείας:

1996 : Ίδρυση της Novartis με τη συγχώνευση των ελβετικών εταιρειών Ciba – Geigy και Sandoz Laboratories

2005 : Εξαγορά της Hexal έναντι 8,29 δισεκατομμυρίων δολαρίων ΗΠΑ

2006 : Εξαγορά της Chiron Corporation

2007 : Πώληση στη Nestle της εταιρείας Gerber Products Company

2008 : Εξαγορά του 25% της Alcon

2009 : Εξαγορά του ποσοστού 85% της κινέζικης εταιρείας εμβολιασμών Zhejiang Tianyuan Bio-Pharmaceutical Co., Ltd.

2010 : Εξαγορά του λοιπού 75% της εταιρείας Alcon, με το συνολικό κόστος της πώλησης να ανέρχεται σε 60 δισεκατομμύρια δολάρια ΗΠΑ

2011 : Εξαγορά της εταιρείας ιατρικών εργαστηριακών διαγνωστικών κέντρων Genoptix

2012 : Εξαγορά της Fougere Pharmaceuticals, έναντι 1,525 δισεκατομμυρίων δολαρίων ΗΠΑ, καθιστώντας τη Novartis ως τον μεγαλύτερο κατασκευαστή γενετικού φαρμάκου φροντίδας δέρματος

Μελέτη της επίδρασης του Covid-19 στις τιμές των μετοχών ενδεικτικών κλάδων της οικονομίας

2014 : Εξαγορά της CoStim Pharmaceuticals και εξαγορά των δικαιωμάτων της Ophthotech Fovista στην αγορά

2016 : Εξαγορά της Selexys Pharmaceuticals, της Encore Vision και της Ziarco Group Limited.

2017 : Ανακοίνωση του πρακτορείου Reuters ότι η Novartis θα εξαγόραζε την Advanced Accelerator Applications, έναντι 3,9 δισεκατομμυρίων δολαρίων ΗΠΑ

2018 : Η GlaxoSmithKline έρχεται σε συμφωνία με τη Novartis για την εξαγορά του 36,5% της Κοινοπραξίας της Φροντίδας Υγείας του Καταναλωτή, έναντι 13 δισεκατομμυρίων δολαρίων ΗΠΑ. Μέσω αυτής της συμφωνίας, η Novartis εξαγόρασε την Avexis, ενώ τον Οκτώβριο του ίδιου έτους, η Novartis ανακοίνωσε ότι θα εξαγόραζε την Endocyte

2019 : Ανακοίνωση της Sandoz για εξαγορά της Aspen Global, έναντι 300 εκατομμυρίων δολαρίων ΗΠΑ και της εταιρείας The Medicines Company έναντι 9,7 δισεκατομμυρίων δολαρίων ΗΠΑ

2020 : Ανακοίνωση της Novartis για εξαγορά της Vedere Bio έναντι 280 εκατομμυρίων δολαρίων ΗΠΑ και της Cadent Therapeutics έναντι 770 εκατομμυρίων δολαρίων ΗΠΑ

Για το έτος 2020, τα έσοδα της εταιρείας ανήλθαν σε 48,66 δισεκατομμύρια δολάρια ΗΠΑ, ενώ απασχολεί περίπου 110.000 εργαζομένους. [17] [18]

Moderna Inc.

Η Moderna Inc. είναι μία αμερικανική φαρμακευτική και βιοτεχνολογική εταιρεία με έδρα το Κέιμπριτζ. Οι τομείς στους οποίους δραστηριοποιείται είναι οι μεταδοτικές ασθένειες, η ανοσο-ογκολογία, οι σπάνιες ασθένειες, οι καρδιαγγειακές παθήσεις και τα αυτοάνοσα νοσήματα. Συνεργάζεται με εταιρείες, οργανισμούς και ιδρύματα, όπως η Lonza, AstraZeneca, Merck, Darpa, Vertex, Karolinska Institutet, το ίδρυμα Bill & Melinda Gates και την Βιοϊατρική Αρχή Προηγμένης Έρευνας και Ανάπτυξης (BARDA). Προσφάτως, πρόβη στην παραγωγή εμβολίου κατά της νόσου SARS – CoV – 2, το οποίο αποτελεί και το μοναδικό εμπορικό προϊόν της εταιρείας, ενώ έχει 24 προγράμματα υπό ανάπτυξη, με τα 13 εξ αυτών να βρίσκονται στο στάδιο της κλινικής μελέτης.

Είναι εισηγμένη στο χρηματιστήριο Nasdaq ενώ αποτελεί συστατικό στοιχείο του δείκτη NASDAQ-100 και του δείκτη Russell 1000.

Σύντομη ιστορική διαδρομή της εταιρείας:

2010 : Ίδρυση της εταιρείας ModeRNA με σκοπό την εμπορευματοποίηση της έρευνας του βιολόγου Derrick Rossi για τα βλαστοκύτταρα

Μελέτη της επίδρασης του Covid-19 στις τιμές των μετοχών ενδεικτικών κλάδων της οικονομίας

2013 : Συμφωνία με την AstraZeneca έναντι 240 εκατομμυρίων δολαρίων ΗΠΑ για την έρευνα, ανάπτυξη και εμπορευματοποίηση του mRNA για θεραπεία καρδιαγγειακών παθήσεων και για παθήσεις του μεταβολισμού, των νεφρών, καθώς και για συγκεκριμένες ασθένειες του καρκίνου.

2014 : Χορήγηση στην Moderna από την Alexion Pharmaceuticals για την έρευνα και ανάπτυξη προϊόντων κατά σπάνιων ασθενειών, περιλαμβανομένου και του συνδρόμου Crigler – Najjar

2018 : Μετονομασία της εταιρείας σε «Moderna Inc.» και αλλαγή της εταιρείας σε δημόσια μέσω της μεγαλύτερης αρχικής δημόσιας προσφοράς για βιοτεχνολογίες, με τη συγκέντρωση 625 εκατομμυρίων δολαρίων ΗΠΑ

Η Moderna είχε για το 2020 έσοδα ύψους 803 εκατομμυρίων δολαρίων ΗΠΑ και απασχολεί πάνω από 1500 εργαζόμενους. [19] [20]

AstraZeneca

Η AstraZeneca plc είναι μία Βρετανο-Σουηδική φαρμακευτική και βιοτεχνολογική εταιρεία, η οποία προήλθε έπειτα από τη συγχώνευση της σουηδικής εταιρείας Astra AB, ήδη ιδρυθείσας από το 1913 από Σουηδούς ιατρούς και φαρμακοποιούς, και εταιρείας Zeneca Group PLC, η οποία αποτέλεσε την ακόλουθη μορφή της καταργηθείσας βρετανικής εταιρείας χημικών ICI. Η AstraZeneca παράγει φαρμακευτικά και βιοτεχνολογικά προϊόντα στους τομείς της ογκολογίας, φλεγμονών, μολύνσεων, καθώς και για την αντιμετώπιση αναπνευστικών, γαστρεντερικών και καρδιαγγειακών παθήσεων, ενώ πρόσφατα κυκλοφόρησε στην αγορά εμβόλιο κατά της νόσου SARS – CoV – 2.

Η AstraZeneca έχει τα κεντρικά της γραφεία στο Κέιμπριτζ του Ηνωμένου Βασιλείου και τα κυριότερά της κέντρα έρευνας και ανάπτυξης βρίσκονται στο Κέιμπριτζ, Μέριλαντ (ΗΠΑ), Γκέτεμποργκ (Σουηδία) και Βαρσοβία.

Η AstraZeneca ανήκει στην κύρια λίστα του Χρηματιστηρίου του Λονδίνου, ενώ κατέχει θέση σε δευτερεύουσες λίστες στο Χρηματιστήριο Nasdaq της Στοκχόλμης, του Χρηματιστηρίου Nasdaq της Νέας Υόρκης, του Χρηματιστηρίου της Βομβάης και του Εθνικού Χρηματιστηρίου της Ινδίας.

Σύντομη ιστορική διαδρομή της εταιρείας:

1999 : Ίδρυση της AstraZeneca plc. έπειτα από τη συγχώνευση των εταιρειών Astra AB και Zeneca Group PLC

Μελέτη της επίδρασης του Covid-19 στις τιμές των μετοχών ενδεικτικών κλάδων της οικονομίας

2005 : Εξαγορά της KuDOS Pharmaceuticals

2006 : Εξαγορά της Τεχνολογίας Αντισωμάτων του Κέιμπριτζ

2007 : Εξαγορά της MedImmune

2007 : Εξαγορά της Arrow Therapeutics

2010 : Εξαγορά της Novoxel Corp

2011 : Εξαγορά της φαρμακευτικής εταιρείας Guangdong BeiKang

2012 : Εξαγορά της Ardea Biosciences και Amylin Pharmaceyticals

2013 : Εξαγορά της Spirogen και Pea

2015 : Εξαγορά της ZS Pharma

2020 : Ανακοίνωση της Astraeneca για επερχόμενη εξαγορά της Alexion Pharmaceuticals

Η AstraZeneca για το έτος 2020 σημείωσε έσοδα ύψους 25,890 δισεκατομμυρίων δολαρίων ΗΠΑ, ενώ απασχολεί περίπου 76.100 εργαζόμενους. [21] [22]

Bayer AG International

Η Bayer AG International είναι πολυεθνική φαρμακευτική και χημική εταιρεία, η οποία έχει έδρα στο Λεβερκούζεν του κρατιδίου της Βόρειας Ρηνανίας – Βεστφαλίας στη Γερμανία και είναι μία από τις μεγαλύτερες φαρμακευτικές εταιρείες στον κόσμο, ενώ δραστηριοποιείται σε όλη την έκταση της Γης. Δραστηριοποιείται στους τομείς της παραγωγής φαρμάκων, προϊόντων για τη φροντίδα της υγείας, γεωργικών και βιοτεχνολογικών προϊόντων, καθώς και για κτηνιατρικά φάρμακα.

Έχει ως σήμα κατατεθέν την ασπιρίνη, ενώ αποτελεί συστατικό στοιχείο του χρηματιστηριακού δείκτη Euro Stoxx 50.

Σύντομη ιστορική διαδρομή της εταιρείας:

1863 : Ίδρυση της εταιρείας ως εργοστάσιο βαφών στο Barmen της Γερμανίας από τους Friedrich Bayer και τον Johann Friedrich Weskott, με την φουξίνη και την ανιλίνη να αποτελούν τα κύρια προϊόντα της εταιρείας

1866 : Μεταφορά των κεντρικών γραφείων και των εργοστασιακών εγκαταστάσεων στο Elberfeld της Γερμανίας

1880 : Μετά τον θάνατο του ιδρυτή της Friedrich Bayer, η εταιρεία γίνεται συμμετοχική, γνωστή πλέον και ως Farbenfabriken vorm. Friedr. Bayern & Co. ή αλλιώς Elberfelder Farbenfabriken.

Μελέτη της επίδρασης του Covid-19 στις τιμές των μετοχών ενδεικτικών κλάδων της οικονομίας

1890 : Μεταφορά της εταιρείας στο χωριό Wiesdorf της Ρηνανίας και εγκατάσταση στην περιοχή όπου δρούσε η εταιρεία των υιών του Carl Leverkus. Μια νέα πόλη, το Λεβερκούζεν ιδρύθηκε εκεί το 1930 και επρόκειτο να γίνει η έδρα της Bayer μέχρι και σήμερα.

1899 : Κατοχύρωση του εμπορικού σήματος της Ασπιρίνης σε παγκόσμιο επίπεδο. Έχασε αργότερα την ισχύ του εμπορικού σήματος σε ΗΠΑ, Γαλλία και Ηνωμένο Βασίλειο, έπειτα από την κατάσχεση δικαιωμάτων που απορρέουν από το εμπορικό σήμα από τις ΗΠΑ κατά τη διάρκεια του Α΄ Παγκοσμίου Πολέμου.

1904 : Δημιουργία και κατοχύρωση του διάσημου εταιρικού λογότυπου της Bayer

1925 : Η Bayer γίνεται μέλος της IG Farben, η οποία προήλθε από τη συγχώνευση των εταιρειών BASF, Bayer, Hoechst, Agfa, Chemische Fabrik Griesheim-Elektron και Chemische Fabrik vorm. Weiler Ter Meer

1951 : Το Συμβούλιο Ασφαλείας των Συμμαχικών Δυνάμεων του Β΄ Παγκοσμίου Πολέμου διαιρεί την IG Farben σε έξι διαφορετικές εταιρείες, ήτοι αυτές που την συνέστησαν, λόγω των ενεργειών της IG Farben κατά τη διάρκεια του Β΄ ΠΠ και του Ολοκαυτώματος και για τη χρήση σκλάβων ως εργατών στα στρατόπεδα συγκέντρωσης των Ναζί, με κυριότερο αυτό του Monowitz (γνωστό και ως Auschwitz III), στην περιοχή της κατειλημμένης Πολωνίας, ενώ από υπάλληλο της Bayer, αρχηγό των δυνάμεων SS διενεργήθηκαν ιατρικά πειράματα στους κρατούμενους των Auschwitz και Mauthausen.

1972 : Αλλαγή του ονόματος σε Bayer AG από το έως τότε όνομα Farbenfabriken Bayer AG

1978 : Αγορά της Miles Laboratories και των θυγατρικών της Miles Canada και Cutter Laboratories

1994 : Αγορά της εταιρείας μη συνταγογραφούμενων φαρμάκων Steling Withdrop, την οποία συγχώνευσε με την Miles Laboratories, ενώ παράλληλα ανέκτησε τα δικαιώματα που απορρέουν από τη χρήση του εμπορικού σήματος της Bayer σε ΗΠΑ και Καναδά, καθώς και του σταυρού της Bayer, ενώ ανέκτησε την πατρότητα του εμπορικού σήματος της Ασπιρίνης στον Καναδά.

2004 : Η Bayer HealthCare εξαγοράζει την Roche Pharmaceuticals

2006 : Εξαγορά της Schering AG

2010 : Υπογραφή για εξαγορά της Bomac Group

2014 : Εξαγορά της Algeta, έναντι 2,9 δισεκατομμυρίων ευρώ και εξαγορά της Merck & Co έναντι 14,2 δισεκατομμυρίων ευρώ. Πλέον, η Bayer είναι η δεύτερη στον κόσμο σε πώληση μη συνταγογραφούμενων φαρμάκων.

Μελέτη της επίδρασης του Covid-19 στις τιμές των μετοχών ενδεικτικών κλάδων της οικονομίας

2015 : Πώληση της επιχείρησης φροντίδας για διαβητικούς στην Panasonic Healthcare Holdings, έναντι 1,02 δισεκατομμυρίων ευρώ

2016 : Συμφωνία για την εξαγορά της Monsanto έναντι 66 δισεκατομμυρίων ευρώ, η οποία εν τέλει ολοκληρώθηκε το 2018, η οποία αποτελεί τη μεγαλύτερη εξαγορά από γερμανική εταιρεία μέχρι σήμερα

2019 : Εξαγορά του 60% της BlueRock Therapeutics, έναντι 600 εκατομμυρίων ευρώ.

2020 : Εξαγορά της KaNDy Therapeutics Ltd, έναντι 425 εκατομμυρίων ευρώ και εξαγορά της Asklepios BioPharmaceuticals, έναντι 2 δισεκατομμυρίων ευρώ.

Τα έσοδα της Bayer για το έτος 2019 ανήλθαν σε 43,545 δισεκατομμύρια ευρώ και απασχολεί περίπου 104.000 υπαλλήλους. [23] [24]

Αεροπορικές

Delta airlines Inc.

Η Delta Air Lines Inc. είναι μία από τις μεγαλύτερες αεροπορικές εταιρείες στις ΗΠΑ και εδρεύει στην Ατλάντα. Η εταιρεία, μαζί με τις θυγατρικές της και τις τοπικές συνεργαζόμενες εταιρείες, περιλαμβανομένης της Delta Connection, εκτελεί πάνω από 5.400 πτήσεις ημερησίως και εξυπηρετεί 325 προορισμούς σε 52 χώρες και 6 ηπείρους. Αποτελεί ιδρυτικό μέλος της εταιρείας SkyTeam airline Alliance.

Η Delta έχει 9 αεροπορικά κέντρα, με αυτό της Ατλάντα να είναι το μεγαλύτερο αναφορικά με τον συνολικό αριθμό των επιβατών και τον αριθμό των αναχωρήσεων. Κατατάσσεται δεύτερη παγκοσμίως μεταξύ των αεροπορικών εταιρειών στον αριθμό μεταφερόμενων επιβατών και το μέγεθος του στόλου.

Είναι εισηγμένη στο χρηματιστήριο της Νέας Υόρκης και αποτελεί συστατικό στοιχείο του δείκτη DJTA και του δείκτη S&P 500.

Σύντομη ιστορική διαδρομή της εταιρείας:

1925 : Ίδρυση της εταιρείας Huff Daland Dusters Inc., εταιρείας ψεκαστικών αεροσκαφών

1928 : Ενσωμάτωση της Delta Air Service στην Huff Daland Dusters Inc.

1929 : Πρώτες πτήσεις με σκοπό τη μεταφορά επιβατών από το Ντάλας στο Τζάκσον

1930 : Ο τραπεζίτης Travis Oliver, ο C.E. Woolman και άλλοι επενδυτές εξαγόρασαν τα δικαιώματα της Delta Air Service και μετονόμασαν την εταιρεία σε Delta Air Corporation

1934 : Η Delta Air Corporation εκκινεί τις αεροπορικές επιχειρήσεις τις από το Fort Worth (Τέξας) στο Charleston (Νότια Καρολίνα)

1941 : Μεταφορά των κεντρικών γραφείων από το Ντάλας στην Ατλάντα

1945 : Μετονομασία της εταιρείας σε Delta Airlines

1953 : Εξαγορά της Chicago and Southern Air Lines

1972 : Εξαγορά της Northeast Airlines

1978 : Πρώτες υπερατλαντικές πτήσεις χωρίς στάσεις, από την Ατλάντα στο Λονδίνο

1987 : Εξαγορά της Western Airlines

1991 : Μερική εξαγορά των υπερατλαντικών διαδρομών της Pan American World Airways, καθιστώντας την Delta Air Lines ως την κυριαρχούσα αεροπορική εταιρεία κατά μήκος και πλάτος του Ατλαντικού

Μελέτη της επίδρασης του Covid-19 στις τιμές των μετοχών ενδεικτικών κλάδων της οικονομίας

1997 : Η Delta Air Lines καθίσταται η πρώτη αεροπορική εταιρεία, η οποία ξεπέρασε τη μεταφορά ενός εκατομμυρίου κόσμου σε ένα ημερολογιακό έτος

2003 : Ίδρυση της Song, μιας μεταφορικής εταιρείας χαμηλού κόστους

2005 : Η εταιρεία οδεύει προς πτώχευση, παραθέτοντας αυξημένο κόστος καυσίμων

2007 : Η πτώχευση της εταιρείας αποτρέπεται, όπως αποτρέπεται και η εξαγορά της από την US Airways, ενώ οι μετοχές της επαναπροσδιορίστηκαν στο χρηματιστήριο της Νέας Υόρκης

2008 : Εξαγορά της Northwest Airlines, η οποία συνέχισε να λειτουργεί ως θυγατρική της, μέχρι που συγχωνεύτηκε με την Delta Airlines, το 2009.

Η Delta Air Lines είχε για το 2019 έσοδα περίπου 47,007 δισεκατομμύρια δολάρια ΗΠΑ και απασχολεί πάνω από 90.000 υπαλλήλους. [25] [26]

American Airlines Group Inc.

Η American Airlines Group Inc. είναι μία αμερικάνικη αεροπορική εταιρεία, η οποία εδρεύει στο Fort Worth του Τέξας. Η εταιρεία είναι η μεγαλύτερη αεροπορική στον κόσμο, αναλογικά με τον αριθμό των μεταφερόμενων επιβατών, το μέγεθος του στόλου και τα έσοδα στην αναλογία επιβάτη – χιλιομέτρων. Δραστηριοποιείται παγκοσμίως, καθώς εκτελεί πτήσεις σε 350 προορισμούς, ενώ τα αεροπορικά της κέντρα βρίσκονται σε Σάρλοτ, Σικάγο, Ντάλας, Λος Άντζελες, Μαϊάμι, Νέα Υόρκη, Φιλαδέλφεια, Φίνιξ και Ουάσινγκτον.

Είναι εισηγμένη στο χρηματιστήριο Nasdaq ενώ αποτελεί συστατικό στοιχείο του δείκτη DJTA και του δείκτη S&P 500

Σύντομη ιστορική διαδρομή της εταιρείας:

2013 : Η US Airways Group, μητρική εταιρεία της US Airways, συγχωνεύεται με την AMR Corporation, μητρική εταιρεία της American Airlines, ιδρύοντας την American Airlines Group Inc.

2019 : Αγορά μεριδίου 3% της China Southern Airlines

Η εταιρεία είχε για το 2020 έσοδα 17,337 δισεκατομμυρίων δολαρίων ΗΠΑ και απασχολεί πάνω από 130.000 υπαλλήλους. [27] [28]

Southwest Airlines Co.

Η Southwest Airlines Co. είναι μία από τις μεγαλύτερες αεροπορικές εταιρείες στις ΗΠΑ και η μεγαλύτερη αεροπορική εταιρεία χαμηλού κόστους. Εδρεύει στο Ντάλας και εξυπηρετεί πτήσεις σε 115 προορισμούς στις ΗΠΑ και σε άλλες 10 χώρες, εκτελώντας περίπου 4.000 αναχωρήσεις ημερησίως κατά τη διάρκεια των περιόδων αιχμής.

Είναι εισηγμένη στο χρηματιστήριο της Νέας Υόρκης, ενώ αποτελεί συστατικό στοιχείο του δείκτη DJTA και του δείκτη S&P 500

Σύντομη ιστορική διαδρομή της εταιρείας:

1966 : Ίδρυση της εταιρείας από τους Herbert Kelleher και Rollin King

1967 : Λειτουργία της εταιρείας ως Air Southwest Co.

1971 : Μετονομασία της εταιρείας σε Southwest Airlines Co., με την εταιρεία να αρχίζει να εκτελεί πτήσεις μεταξύ του Dallas και Houston και μεταξύ του Dallas και San Antonio

1975 : Η εταιρεία εκτελεί πτήσεις σε ποικίλες πόλεις μέσα στην πολιτεία του Τέξας

1979 : Η εταιρεία αρχίζει να εκτελεί πτήσεις σε παρακείμενες πολιτείες στις ΗΠΑ

2018 : Η εταιρεία μεταφέρει τους περισσότερους επιβάτες εντός των ΗΠΑ συγκριτικά με οποιαδήποτε άλλη αεροπορική αμερικάνικη εταιρεία

Η Southwest Airlines είχε για το έτος 2018 έσοδα ύψους 21,965 δισεκατομμυρίων δολαρίων ΗΠΑ και απασχολεί περίπου 58.000 υπαλλήλους. [29] [30]

United Airlines Holdings Inc.

Η United Airlines Holdings Inc. είναι μία εταιρεία χαρτοφυλακίου αεροπορικών εταιρειών, η οποία εδρεύει στον Πύργο Willis στο Σικάγο. Η UAH δραστηριοποιείται κυρίως στον διεθνή αερολιμένα O'Hare του Σικάγο, στο Ντένβερ, στη Γκουάμ, τον διεθνή αερολιμένα του Χιούστον, στο Λος Άντζελες, Νιου Τζέρσεϊ, Σαν Φρανσίσκο και στο αεροδρόμιο Washington – Dulles. Επιπλέον, αποτελεί τη μεγαλύτερη αμερικάνικη εταιρεία μεταφοράς επιβατών για τους επιβάτες προερχόμενους από την Κίνα και διατηρεί κύρια δραστηριότητα στην Ασία, ενώ αποτελεί ιδρυτικό μέλος της Star Alliance.

Είναι εισηγμένη στο χρηματιστήριο Nasdaq, ενώ αποτελεί συστατικό στοιχείο του χρηματιστηριακού δείκτη DJTA και του χρηματιστηριακού δείκτη S&P 500.

Μελέτη της επίδρασης του Covid-19 στις τιμές των μετοχών ενδεικτικών κλάδων της
οικονομίας

Σύντομη ιστορική διαδρομή της εταιρείας:

1928 : Ίδρυση της Varney Air Lines από τον Walter Varney στο Αϊντάχο, η οποία αποτελεί τον «πρόγονο» της UAH

1929 : Η εταιρεία Boeing Air Transport, ιδρυθείσα από τον William Boeing, συγχωνεύεται με την Pratt & Whitney, δημιουργώντας την United Aircraft and Transport Corporation (UATC), η οποία σε διάστημα 28 μηνών εξαγόρασε τις Pacific Air Transport, Stout Air services, VAL και National Air Transport

1931 : Η UATC δημιούργησε την United Air Lines Inc. ως εταιρεία χαρτοφυλακίου για τις αεροπορικές της θυγατρικές εταιρείες

1961 : Συγχώνευση με την Capital Airlines

1968 : Αναδιάρθρωση της εταιρείας και δημιουργία της UAL Corporation

1985 : Εξαγορά ολόκληρης της διεύθυνσης του Ειρηνικού, Boeing 747SP, L-1011-500 και προσωπικό πληρώματος πτήσεων από την Pan American World Airways, έναντι 750 εκατομμυρίων δολαρίων ΗΠΑ

2001 : Δύο εκ των τεσσάρων αεροσκαφών τα οποία συνετρίβησαν στην αιματηρή τρομοκρατική επίθεση της 11^{ης} Σεπτεμβρίου στο Παγκόσμιο Κέντρο Εμπορίου, ως αποτέλεσμα αεροπειρατείας, ανήκαν στην UAL Corporation

2002 : Η εταιρεία οδεύει προς πτώχευση, λόγω συνδυασμού γεγονότων, όπως η αύξηση 28% των μισθών των πιλότων το 2001, ο απολογισμός της 11^{ης} Σεπτεμβρίου 2001 και η απότομη αύξηση της τιμής των καυσίμων, που είχαν ως αποτέλεσμα η εταιρεία να έχει ζημιές μέσα σε δύο χρόνια ύψους 18 δισεκατομμυρίων δολαρίων ΗΠΑ

2003 : Δημιουργία της Ted, αεροπορικής εταιρείας χαμηλού κόστους

2006 : Ανοίγει ο δρόμος για να αποφύγει την πτώχευση η UAL Corporation, μετά από την έγκριση του πλάνου αναδιάρθρωσης της εταιρείας από το πτωχευτικό δικαστήριο

2010 : Εξαγορά της Continental Airlines, η οποία αποτελεί τη μεγαλύτερη εξαγορά αεροπορικής εταιρείας και μετονομασία της εταιρείας σε United Continental Holdings Inc.

2019 : Μετονομασία της εταιρείας σε United Airlines Holdings

Η UAH είχε για το 2019 έσοδα 43,259 δισεκατομμυρίων δολαρίων ΗΠΑ, ενώ

Deutsche Lufthansa AG

Η Deutsche Lufthansa AG είναι η μεγαλύτερη γερμανική αεροπορική εταιρεία, η οποία μαζί με τις θυγατρικές της, αποτελεί τη δεύτερη μεγαλύτερη σε μεταφορά επιβατών αεροπορική εταιρεία της Ευρώπης, ενώ είναι από τις μεγαλύτερες αεροπορικές εταιρείες στον κόσμο όσον αφορά τον στόλο αεροσκαφών. Εδρεύει στην Κολωνία της Γερμανίας, ενώ τα μεγαλύτερα αεροπορικά της κέντρα βρίσκονται σε Φρανκφούρτη και Μόναχο και εκτελεί πτήσεις σε 220 προορισμούς παγκοσμίως.

Είναι εισηγμένη στο χρηματιστήριο της Φρανκφούρτης και αποτελεί συστατικό στοιχείο του χρηματιστηριακού δείκτη MDAX.

Σύντομη ιστορική διαδρομή της εταιρείας:

1926 : Ίδρυση της Luft Hansa A.G. στο Βερολίνο

1953 : Ίδρυση της Aktiengesellschaft für Luftverkehrsbedarf (Luftag), με μεγάλο μέρος του προσωπικού να προέρχεται από την προ-πολεμική Lufthansa, η οποία έχει κατηγορηθεί για καταναγκαστική εργασία

1954 : Η Luftag εξαγοράζει το όνομα και το λογότυπο της Deutsche Lufthansa έναντι 30.000 γερμανικά μάρκα

1997 : Η Lufthansa μαζί με τις Air Canada, Scandinavian Airlines, Thai Airways International και United Airlines ιδρύουν την αεροπορική συμμαχία Star Alliance

2000 : Συνεργασία με την Air One

2005 : Εξαγορά της Swiss International Air Lines από την εταιρεία χαρτοφυλακίου της Lufthansa

2008 : Εξαγορά του 45% της Brussels Airlines

2009 : Εξαγορά της Austrian Airlines

2017 : Ολοκλήρωση πλήρους εξαγοράς της Brussels Airlines

Η Lufthansa είχε για το 2019 έσοδα 36,42 δισεκατομμυρίων ευρώ και απασχολεί περίπου 138.000 υπαλλήλους. [31] [32]

Πετρελαϊκές

Exxon Mobil Corporation

Η Exxon Mobil Corporation είναι αμερικάνικη πολυεθνική εταιρεία πετρελαίου και φυσικού αερίου, η οποία εδρεύει στο Irving του Τέξας και προήλθε έπειτα από τη συγχώνευση της Exxon (που προϋπήρχε ως The Standard Oil Company του Νιου Τζέρσεϊ) και της Mobil (που προϋπήρχε ως The Standard Oil Company της Νέας Υόρκης). Οι κυριότερες εταιρείες της Exxon Mobil είναι οι Exxon, Mobil, Esso και ExxonMobil Chemical.

Είναι μία από τις μεγαλύτερες εταιρείες παγκοσμίως με βάση το εισόδημα. Η ExxonMobil από το 1996 έως το 2017 κυμαίνονταν μεταξύ πρώτης και έκτης θέσης παγκοσμίως, βάσει της κεφαλαιοποίησης της αγοράς. Κατετάγη 3^η παγκοσμίως στη λίστα Forbes 2000 για το έτος 2016. Το 2017 ήταν η δέκατη πιο επικερδής εταιρεία στη λίστα Fortune 500 του περιοδικού Fortune, ενώ ένα έτος αργότερα κατετάγη στην ίδια λίστα δεύτερη.

Είναι εισηγμένη στο χρηματιστήριο της Νέας Υόρκης και αποτελεί συστατικό στοιχείο του χρηματιστηριακού δείκτη S&P 100 και του χρηματιστηριακού δείκτη S&P 500

Σύντομη ιστορική διαδρομή της εταιρείας:

1870 : Ίδρυση της Standard Oil Company, πρόγονο των Exxon και Mobil, από τον John D. Rockefeller

1882 : Δημιουργία της Standard Oil Company Trust, η οποία είχε ως μεγαλύτερες εταιρείες τις Standard Oil Company of New Jersey και Standard Oil Company of New York

1888 : Ίδρυση της Anglo-American Oil Company στο Ηνωμένο Βασίλειο

1890 : Ίδρυση της Deutsche – Amerikanische Petroleum Gesellschaft (αργότερα ως Esso A.G.), στη Βρέμη της Γερμανίας

1891 : Δημιουργία παραρτήματος, της American Petroleum Company, στο Ρότερνταμ της Ολλανδίας για τις χώρες της Ολλανδίας και του Βελγίου, καθώς και του παραρτήματος Societa Italo Americana pel Petrolio, στη Βενετία της Ιταλίας

1892 : Λύση του Standard Oil Trust, με τον νόμο του Sherman Antitrust Act και επαναδημιουργία ως Standard Oil Interests

1893 : Η αγορά κηροζίνης της Ασίας ανατίθεται από τους Κινέζους στην Standard Oil Company of New York

1898 : Η Standard Oil Company of New Jersey εξαγοράζει την Imperial Oil του Καναδά

1899 : Η Standard Oil Company of New Jersey γίνεται η κυριαρχούσα εταιρεία χαρτοφυλακίου της Standard Oil Interests

Μελέτη της επίδρασης του Covid-19 στις τιμές των μετοχών ενδεικτικών κλάδων της οικονομίας

1911 : Το Ανώτατο Δικαστήριο της Νέας Υόρκης αποφαινεται ότι η Standard Oil πρέπει να χωριστεί σε 34 εταιρείες. Δύο εξ αυτών ήταν η Jersey Standard (Standard Oil Co. of New Jersey), η οποία τελικά έγινε η Exxon και η Socony (Standard Oil Co. of New York), η οποία διαμορφώθηκε τελικά ως Mobil

1918 : Εξαγορά από την Socony του 45% της Magnolia Petroleum Co., η οποία ολοκληρώθηκε το 1925

1919 : Εξαγορά από την Jersey Stand μεριδίου 50% στην Humble Oil & Refining Co.

1920 : Εξαγορά της Tropical Oil Company of Colombia

1921 : Δημιουργία της Standard Oil Company of Venezuela

1924 : Ένωση των εμπορικών σημάτων της Jersey Standard και της General Motors και δημιουργία της Ethyl Gasoline Corporation

1926 : Αγορά από την Socony της General Petroleum Corporation of California

1927 : Συμφωνία διάρκειας 25 ετών μεταξύ Jersey Standard και IG Farben

1928 : Εξαγορά από την Jersey Standard της Creole Petroleum Company of Venezuela

1931 : Συμμετοχή της Socony στην Turkish Petroleum Company και συγχώνευση της Socony με την Vacuum Oil Company και δημιουργία νέας εταιρείας, της Socony – Vacuum

1932 : Αγορά από την Jersey Standard των δικαιωμάτων της Pan American Petroleum and Transport Company

1940 : Αγορά από την Socony – Vacuum της Gilmore Oil Company of California

1947 : Δημιουργία της κοινοπραξίας Nederlandse Aardolie Maatschappij BV μεταξύ Jersey Standard και Royal Dutch Shell για αναζήτηση πετρελαίου και αερίου στην Ολλανδία

1955 : Η Socony – Vacuum μετατρέπεται σε Socony Mobil Oil Company

1959 : Συγχώνευση των Magnolia Petroleum Company, General Petroleum Corporation Mobil Producing Company σε μία εταιρεία, την Mobil Oil Company, θυγατρική της Socony Mobil

1959 : Η Humble Oil αναγνωρίζεται ως θυγατρική της Jersey Standard

1960 : Ίδρυση της Mobil Chemical Company

1965 : Ίδρυση της Exxon Chemical Company, ενώ η Jersey Standard εκκινεί να αγοράζει δικαιώματα επί του άνθρακα μέσω της συνεργαζόμενης εταιρείας Carter Oil

1966 : Η Socony Mobil μετονομάζεται σε Mobil Oil Corporation

1967 : Εξαγορά από την Humble Oil των υπολειπόμενων σταθμών Standard Oil Company of California, ενώ η Mobil εξαγόρασε το 67% της γερμανικής αλυσίδας καυσίμων Aral

Μελέτη της επίδρασης του Covid-19 στις τιμές των μετοχών ενδεικτικών κλάδων της οικονομίας

1969 : Ίδρυση της Monterey Coal Company, με σκοπό τη διαχείριση δικαιωμάτων από τον άνθρακα στις κεντροδυτικές και ανατολικές ΗΠΑ και ίδρυση της Jersey Nuclear Company (αργότερα μετονομασθείσα σε Exxon Nuclear Company) για την κατασκευή και πώληση ουρανίου

1972 : Μετονομασία της Standard Oil of New Jersey σε Exxon Corporation και της Humble Oil σε Exxon Company

1976 : Συνεργασία της Exxon με την Carbocol για την εξόρυξη άνθρακα στο Cerrejon

1980 : Αγορά της Exxon του 60% του project της Colony Shale Oil

1998 : Συμφωνία μεταξύ Exxon και Mobil για συγχώνευση των δύο εταιρειών, ύψους 73,7 δισεκατομμυρίων δολαρίων ΗΠΑ και ίδρυση νέας εταιρείας, της Exxon Mobil Corporation

1999 : Η Ευρωπαϊκή Επιτροπή θέτει όρο για την αναγνώριση της συγχώνευσης, σύμφωνα με τον οποίο θα τερματιζόταν η συνεργασία μεταξύ Mobil και BP, ενώ η Mobil θα πωλούσε το μερίδιο της Aral που της ανήκε

2010 : Εξαγορά της XTO Energy

Η Exxon Mobil είχε για το 2020 έσοδα 178,57 δισεκατομμυρίων δολαρίων ΗΠΑ και απασχολεί πάνω από 70.000 υπαλλήλους. [33] [34]

Valero Energy Corporation

Η Valero Energy Corporation είναι μία διεθνής εταιρεία παραγωγής και μεταφοράς καυσίμων, άλλων πετρελαιοχημικών προϊόντων και ενέργειας, η οποία εδρεύει στο Σαν Αντόνιο των ΗΠΑ. Σε ΗΠΑ και Καναδά η εταιρεία έχει 15 διυλιστήρια και ένα στην Ουαλία. Είναι εισηγμένη στο Χρηματιστήριο της Νέας Υόρκης και αποτελεί συστατικό στοιχείο του χρηματιστηριακού δείκτη S&P 500

Σύντομη ιστορική διαδρομή της εταιρείας:

1980 : Δημιουργία της εταιρείας, ως «απόγονος» της LoVaca Gathering Company, θυγατρική εταιρεία της Coastal States Gas Corporation

1981 : Εξαγορά της Corpus Christi Marine Services Company με αγορά μεριδίου στην Saber Energy Inc.

1985 : Η θυγατρική Saber Energy Inc, δημιουργεί την Valerio Refining and Marketing Company

1997 : Συγχώνευση με την Pacific Gas and Electric Company, και εξαγορά της Basis Petroleum, με 4 διυλιστήρια σε Λουιζιάννα και Τέξας

Μελέτη της επίδρασης του Covid-19 στις τιμές των μετοχών ενδεικτικών κλάδων της οικονομίας

1998 : Εξαγορά του διυλιστηρίου Paulsboro στο Νιου Τζέρσεϊ

2000 : Εξαγορά του διυλιστηρίου Benicia της ExxonMobil στην Καλιφόρνια

2001 : Εξαγορά της Huntway Refining Company καθώς και της Ultramar Diamond Shamrock

2005 : Αγορά της Premcor, Inc.

2011 : Ανακοίνωση της Valero για αγορά από την Chevron Corp ύψους 730 εκατομμυρίων δολαρίων ΗΠΑ, η οποία αγορά περιλάμβανε την μεταβίβαση του διυλιστηρίου του Pembroke στην Ουαλία

Η Valero Energy είχε για το 2018 έσοδα ύψους 117,033 δισεκατομμυρίων δολαρίων ΗΠΑ ενώ απασχολεί περίπου 10.015 υπαλλήλους. [35] [36]

Chevron Corporation

Η Chevron Corporation είναι μία αμερικάνικη πολυεθνική εταιρεία ενέργειας, ως μια εκ των «απογόνων» της Standard Oil και εδρεύει στο Σαν Ραμόν της Καλιφόρνια, ούσα ενεργή σε περισσότερες από 180 χώρες. Χαρακτηρίζεται για τη συμμετοχή της σε μεγάλα εργοστάσια πετρελαίου και φυσικού αερίου, περιλαμβανομένης της εξερεύνησης και παραγωγής υδρογονάνθρακα, καθώς επίσης και διύλισης και μεταφοράς και παραγωγής χημικών προϊόντων και ενέργειας. Είναι μία από τις μεγαλύτερες εταιρείες παγκοσμίως, ενώ κατετάγη 15^η στη λίστα Fortune 500 και 61^η στη λίστα Forbes Global 200 για το έτος 2020. Δραστηριοποιείται κυρίως στη δυτική ακτή της Βόρειας Αμερικής, στον Περσικό Κόλπο, τη νοτιανατολική Ασία, τη Νότιο Κορέα και την Αυστραλία και ανήκε μαζί με τις Anglo-Iranian Oil Company, Royal Dutch Shell, Gulf Oil, Texaco, Standard Oil of New Jersey, Standard Oil of New York στο συγκρότημα των Seven Sisters, όρος που χρησιμοποιήθηκε για τον χαρακτηρισμό των 7 πετρελαϊκών εταιρειών, οι οποίες κυριάρχησαν στον χώρο του πετρελαίου από τα μέσα της δεκαετίας του 1940, έως τα μέσα της δεκαετίας του 1970

Οι μετοχές της είναι εισηγμένες στο Χρηματιστήριο της Νέας Υόρκης και αποτελεί συστατικό στοιχείο των χρηματιστηριακών δεικτών DJIA, S&P 500 και S&P100

Σύντομη ιστορική διαδρομή της εταιρείας:

1876 : Μία εκ των «προγόνων» της Chevron Corporation, η Star Oil ανακαλύπτει πετρέλαιο στο φαράγγι Pico Canyon Oilfield (βόρεια του Λος Άντζελες)

Μελέτη της επίδρασης του Covid-19 στις τιμές των μετοχών ενδεικτικών κλάδων της οικονομίας

1879 : Δημιουργία της Pacific Coast Oil Company από τους Charles N. Felton, George Loomis και άλλους, η οποία εξαγόρασε τα δικαιώματα της Star Oil έναντι 1 εκατομμυρίου δολαρίων ΗΠΑ

1900 : Εξαγορά της Pacific Coast Oil Company από την Standard Oil Company, έναντι 761.000 δολαρίων ΗΠΑ

1906 : Συγχώνευση της Pacific Coast, η οποία δρούσε ανεξάρτητα μέχρι τότε, με μία θυγατρική της Standard Oil και δημιουργία της Standard Oil Company (California) ή αλλιώς California Standard

1911 : Διάσπαση της Standard Oil μέσω του νόμου Sherman Antitrust Act, μία εκ των οποίων, ήτοι η Standard Oil Co. (California), έγινε η Chevron.

1926 : Η εταιρεία μετονομάζεται σε Standard Oil Co. of California (SOCAL)

1984 : Συγχώνευση της Standard Oil of California με την Gulf Oil, ενώ την ίδια χρονιά έγινε και η επίσημη μετονομασία σε Chevron Corporation

1996 : Η Chevron μεταφέρει τις επιχειρήσεις συγκέντρωσης, επεξεργασίας και πώλησης στην NGC Corporation (αργότερα Dynegy), με αντάλλαγμα του 25% μεριδίου στην NGC.

2000 : Μετά από συγχώνευση, η Illinova Corp. γίνεται θυγατρική της Dynegy Inc., με το μερίδιο της Chevron να αυξάνεται στο 28%, το οποίο το 2007 το πώλησε πίσω στην εταιρεία έναντι 985 εκατομμυρίων δολαρίων ΗΠΑ

2001 : Ολοκλήρωση εξαγοράς της Texaco, ύψους 45 δισεκατομμυρίων δολαρίων ΗΠΑ, με τη νέα εταιρεία να μετονομάζεται σε ChevronTexaco, δημιουργώντας τη δεύτερη μεγαλύτερη πετρελαϊκή εταιρεία στις ΗΠΑ και την τέταρτη παγκοσμίως, με αξία κεφαλαίου 95 δισεκατομμυρίων δολαρίων. Το όνομα της εταιρείας άλλαξε ξανά το 2005 σε Chevron, με την ονομασία Texaco να παραμένει υπό τη διεύθυνση της Chevron Corporation

2005 : Εξαγορά της Unocal Corporation, έναντι 18,4 δισεκατομμυρίων ΗΠΑ, αυξάνοντας κατά 15% τα αποθέματα της εταιρείας σε πετρέλαιο και φυσικό αέριο

2011 : Εξαγορά της Atlas Energy Inc., έναντι 3,2 δισεκατομμυρίων δολαρίων και πλέον 1,1 δισεκατομμυρίου δολαρίων ΗΠΑ για προηγούμενο χρέος της Atlas, ενώ επιπλέον αγόρασε εκτάσεις 228.000 τ.μ. για δικαιώματα γεώτρησης στο σχιστόλιθο Marcellus Shale από την Chief Oil & Gas LLC and Tug Hill, Inc.

2013 : Η Total S.A. και η κοινοπραξία της συμφώνησαν να αγοράσουν από την Chevron την επιχείρηση διανομής λιανικού εμπορίου στο Πακιστάν, ενώ η Chevron ανακοίνωσε ότι θα πωλούσε το 30% που της ανήκε στον Καναδέζικο ασφαλτούχο σχιστόλιθο στην εταιρεία Kuwait Oil Company, έναντι 1,5 δισεκατομμυρίου δολαρίων ΗΠΑ

Μελέτη της επίδρασης του Covid-19 στις τιμές των μετοχών ενδεικτικών κλάδων της οικονομίας

2020 : Ανακοίνωση της Chevron για επερχόμενη αγορά της Noble Energy, έναντι 5 δισεκατομμυρίων δολαρίων ΗΠΑ.

Η Chevron είχε για το 2019 έσοδα ύψους 146,5 δισεκατομμυρίων δολαρίων ΗΠΑ και απασχολεί περίπου 45.000 υπαλλήλους. [37] [38]

Phillips 66

Η Phillips 66 είναι μια αμερικάνικη πολυεθνική εταιρεία ενέργειας, η οποία εδρεύει στο Westchase του Χιούστον. Δραστηριοποιείται στην παραγωγή υγρών, προερχόμενα από φυσικό αέριο, πετρελαιοχημικών, καυσίμων για αεροπλάνα, καυσίμων για οχήματα και λιπαντικών, με τη δράση της να επεκτείνεται σε ολόκληρο τον κόσμο. Η Phillips 66 για το έτος 2018 κατετάγη 23^η στη λίστα Fortune 500 και 67^η στη λίστα Fortune Global 500.

Επιπλέον, η Phillips 66 από το 1980 και μετά αποτελεί μεγάλο χορηγό στο χώρο της καλαθοσφαίρισης, σε κολεγιακό και στα ανώτερα επίπεδα ερασιτεχνικού επιπέδου στις κεντροδυτικές και νοτιοδυτικές ΗΠΑ.

Η ονομασία της εταιρείας προήλθε από μια αλληλουχία και συνδυασμό γεγονότων : η βαρύτητα της βενζίνης ήταν κοντά στο 66, τα οχήματα, τα οποία δοκίμασαν στα πειράματα τη βενζίνη έκαναν 66 μίλια την ώρα και η δοκιμή έλαβε χώρα στην γνωστή εθνική οδό των ΗΠΑ Route 66.

Οι μετοχές της είναι εισηγμένες στο Χρηματιστήριο της Νέας Υόρκης και αποτελεί συστατικό στοιχείο του χρηματιστηριακού δείκτη S&P 500

Σύντομη ιστορική διαδρομή της εταιρείας:

1917 : Ίδρυση της Phillips Petroleum Company από τους Lee Eldas Phillips και Frank Phillips στην Οκλαχόμα

1925 : Η εταιρεία έχει αναδειχθεί στο μεγαλύτερο παραγωγό υγρών, εξαγόμενα από το φυσικό αέριο

1927 : Εγκαινιάζεται ο πρώτος σταθμός εξυπηρέτησης της εταιρείας, στο Κάνσας, ο οποίος διατηρείται από την τοπική κοινωνία

1930 : Δημιουργία του περίφημου εμπορικού σήματος της εταιρείας, στις αποχρώσεις του μαύρου και πορτοκαλί, οι οποίες το 1959 αντικαταστάθηκαν από αυτές του κόκκινου, λευκού και μαύρου

1946 : Εξαγορά της Wasatch Oil Co.

Μελέτη της επίδρασης του Covid-19 στις τιμές των μετοχών ενδεικτικών κλάδων της οικονομίας

1966 : Εξαγορά των δικαιωμάτων διύλισης και μάρκετινγκ της Tidewater Oil Co. στην δυτική ακτή των ΗΠΑ, τα οποία αργότερα πώλησε στην The Oil & Shale Corporation το 1976

1983 : Αγορά της General American Oil Company

2000 : Δημιουργία κοινοπραξίας με την Chevron Corporation για επιχειρήσεις διαχωρισμού χημικών και πλαστικών, καθώς επίσης και εξαγορά της ARCO Alaska Inc., από την British Petroleum

2001 : Αγορά της Tosco

2002 : Συγγώνευση με την Conoco και δημιουργία της ConocoPhillips

2012 : Διαχωρισμός από την ConocoPhillips.

Η Phillips 66 είχε για το 2019 έσοδα ύψους 107,293 δισεκατομμυρίων δολαρίων ΗΠΑ και απασχολεί περίπου 14.600 υπαλλήλους. [39] [40]

Marathon Petroleum Corporation

Η Marathon Petroleum Corporation είναι μία αμερικάνικη εταιρεία διύλισης, προώθησης και μεταφοράς πετρελαίου, η οποία εδρεύει στο Findlay του Οχάιο. Μετά και την εξαγορά της Andeavor το 2018, η Marathon Petroleum έγινε η μεγαλύτερη εταιρεία διύλισης στις ΗΠΑ, με 16 διυλιστήρια και πάνω από 3 εκατομμύρια βαρέλια σε χωρητικότητα διύλισης ανά ημέρα. Κατετάγη 41^η για το έτος 2018 στη λίστα Fortune 500 και 197^η στη λίστα Forbes Global 500 για το έτος 2020, με βάση τα έσοδα της εταιρείας.

Το εμπορικό σύστημα της εταιρείας περιλαμβάνει παραρτήματα σε όλες τις ΗΠΑ, ενώ είναι ο γενικός συνέταιρος της MPLX LP, μιας εταιρείας η οποία δραστηριοποιείται στην συγκέντρωση, επεξεργασία και τον διαχωρισμό του αργού πετρελαίου, καθώς επίσης και τη μεταφορά ελαφρού προϊόντος και την υποδομή logistics.

Είναι εισηγμένη στο χρηματιστήριο της Νέας Υόρκης και αποτελεί συστατικό στοιχείο του δείκτη S&P 500

Σύντομη ιστορική διαδρομή της εταιρείας:

1887 : Ίδρυση της The Ohio Oil Company από διάφορες μικρές εταιρείες πετρελαίου στο Οχάιο, ΗΠΑ

1889 : Εξαγορά της The Ohio Oil Company από την Standard Oil Company του John D. Rockefeller

1911 : Διαχωρισμός από την Standard Oil Company

Μελέτη της επίδρασης του Covid-19 στις τιμές των μετοχών ενδεικτικών κλάδων της οικονομίας

1930 : Εξαγορά από την The Ohio Oil Company της Transcontinental Oil Company, όπου και καθιερώθηκε η ονομασία «Marathon» στο όνομα της εταιρείας

1962 : Πλήρης μετονομασία σε Marathon Oil Company

1982 – 2002 : Η Marathon Oil Company λειτουργούσε ως θυγατρική εταιρεία της U.S. Steel

1998 : Η εταιρεία – «πρόγονος» της Marathon Petroleum Corporation, ήτοι η Marathon Petroleum Company LLC, κοινώς γνωστή ως Marathon Ashland Petroleum LLC, προήλθε από τη συγχώνευση των εταιρειών διύλισης Marathon Oil και Ashland Inc.

2005 : Η Marathon Petroleum Corporation γίνεται θυγατρική της Marathon Oil

2009 : Η Marathon Petroleum Corporation επιτυγχάνει την επέκταση του διυλιστηρίου στο Garyville, Louisiana, ύψους 3,9 δισεκατομμυρίων δολαρίων ΗΠΑ, η οποία αύξησε την χωρητικότητα της μονάδας σε 180.000 βαρέλια ανά ημέρα

2009 : Αποχωρισμός της Marathon Petroleum Corporation από την Marathon Oil

2010 : Πώληση του διυλιστηρίου στο St. Paul Park, Minnesota μαζί με όλες τις παρελκόμενες εγκαταστάσεις στην Northern Tier Energy, έναντι 900 εκατομμυρίων δολαρίων ΗΠΑ

2012 : Αγορά 50 σταθμών εξυπηρέτησης από την Tri-State Petroleum

2013 : Αγορά διάφορων δικαιωμάτων από την BP, περιλαμβανομένου ενός διυλιστηρίου χωρητικότητας 451.000 βαρελίων ανά ημέρα, 4 σταθμών ελαφράς διανομής προϊόντων και συμβόλαια για 1200 σταθμούς διανομής στην περιοχή των νοτιοανατολικών ΗΠΑ

2014 : Η Speedway LLC, νεοσυσταθείσα θυγατρική της Marathon Petroleum, αγοράζει τις επιχειρήσεις λιανικής της Hess Corporation, έναντι 2,82 δισεκατομμυρίων δολαρίων ΗΠΑ

2016 : Ατύχημα με φωτιά στο διυλιστήριο του Galveston Bay, με αποτέλεσμα τον τραυματισμό τριών εργατών και τον σχηματισμό πολλαπλών δικογραφιών και την Marathon Petroleum να πληρώνει συνολικά 86 εκατομμύρια δολάρια ΗΠΑ για τη διευθέτηση και σε αποζημιώσεις

2018 : Εξαγορά της Andeavor, έναντι 23 δισεκατομμυρίων δολαρίων ΗΠΑ.

Η Marathon Petroleum είχε για το 2019 έσοδα ύψους 123 δισεκατομμυρίων δολαρίων ΗΠΑ και απασχολεί περίπου 44.000 εργαζόμενους. [41] [42]

Κεφάλαιο 3 – Παρουσίαση/σύγκριση των τιμών των μετοχών

Σε αυτό το κεφάλαιο παρουσιάζονται τα γραφήματα των τιμών κλεισίματος της μετοχής κάθε εταιρείας για τις περιόδους 01/01/2018-31/12/2018, 01/01/2019-31/12/2019 και 01/11/2019-31/12/2020. Για το τρίτο γράφημα επιλέχθηκε ως αρχή η 01/11/2019, διότι το Νοέμβριο εκείνου του έτους έγινε η πρώτη καταγραφή κρούσματος.

Τράπεζες

Οι τράπεζες που επιλέχθηκαν είναι εισηγμένες στο Χρηματιστήριο Αθηνών.

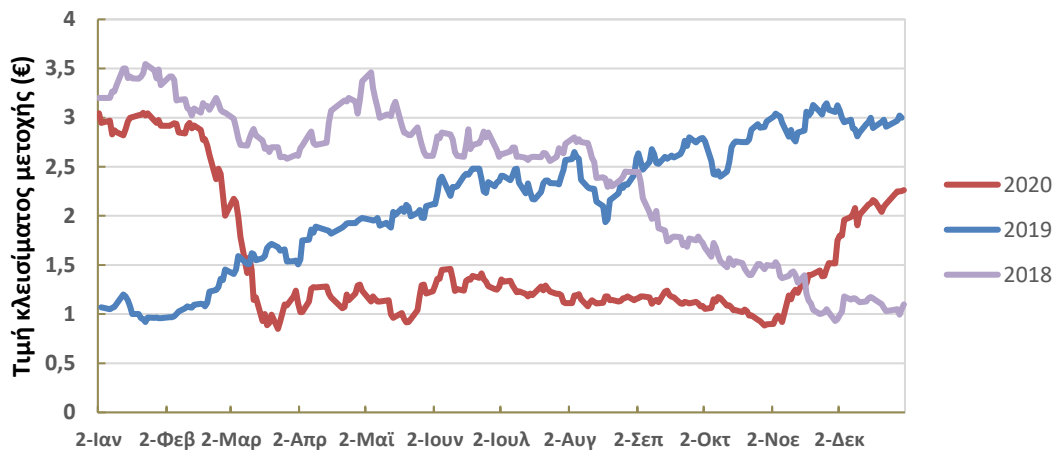
Το Χρηματιστήριο Αθηνών (ΧΑ, ΧΑΑ, αγγλικά: Athens Stock Exchange, ASE, ATHEX) είναι χρηματιστήριο το οποίο εδρεύει στην Αθήνα. Υπάρχουν πέντε αγορές που λειτουργούν στο Χρηματιστήριο Αθηνών, η οργανωμένη αγορά αξιών, η οργανωμένη αγορά παραγώγων, η εναλλακτική αγορά, η αγορά άνθρακα (για EUAs) και η εξωχρηματιστηριακή αγορά. [43] Η ιστορία του Χρηματιστηρίου Αξιών Αθηνών (ΧΑΑ) αρχίζει στις 30 Σεπτεμβρίου 1876 όταν επί κυβέρνησης του Αλεξάνδρου Κουμουνδούρου, δόθηκε η κυβερνητική έγκριση για τη σύσταση του. Ο Όμιλος Χρηματιστηρίου Αθηνών αποτελείται από την εταιρεία Ελληνικά Χρηματιστήρια – Χρηματιστήριο Αθηνών Α.Ε. Συμμετοχών (EXAE) και τις θυγατρικές της EXAE εταιρείες Ελληνικό Κεντρικό Αποθετήριο Τίτλων Α.Ε. (ATHEXCSD) και Εταιρεία Εκκαθάρισης Συναλλαγών Χρηματιστηρίου Αθηνών Α.Ε. (ATHEXClear). [44]

Όλες οι παρακάτω τιμές αλιεύθηκαν από το site <https://www.naftemporiki.gr/finance/> και αξία τους μετρείται σε ευρώ (€).

Εθνική Τράπεζα της Ελλάδος

Στο παρακάτω φαίνεται συγκριτικά η πορεία της μετοχής της Εθνικής τράπεζας της Ελλάδος για κάθε έτος από το 2018 μέχρι το 2020.

Εθνική Τράπεζα της Ελλάδος

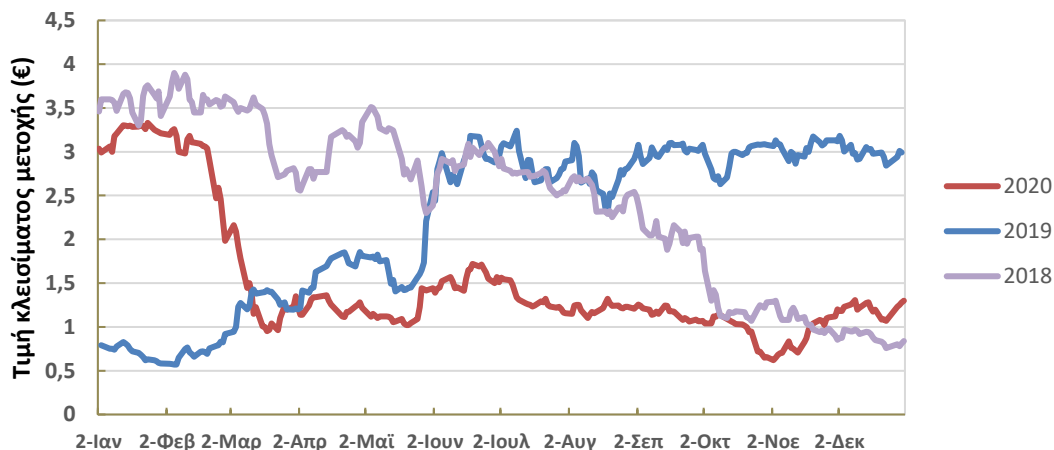


Γράφημα 1

Τράπεζα Πειραιώς

Στο παρακάτω φαίνεται συγκριτικά η πορεία της μετοχής της τράπεζας Πειραιώς για κάθε έτος από το 2018 μέχρι το 2020.

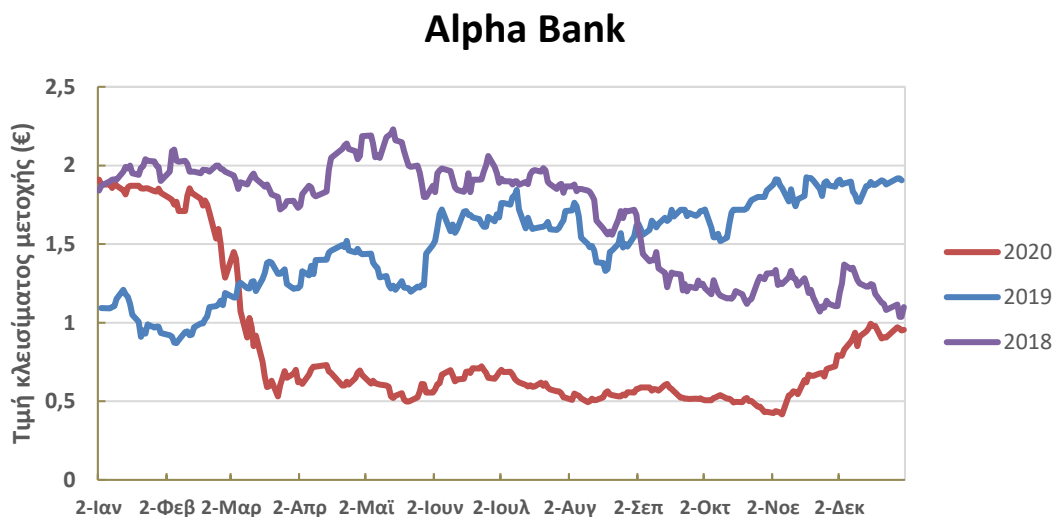
Τράπεζα Πειραιώς



Γράφημα 2

Alpha bank

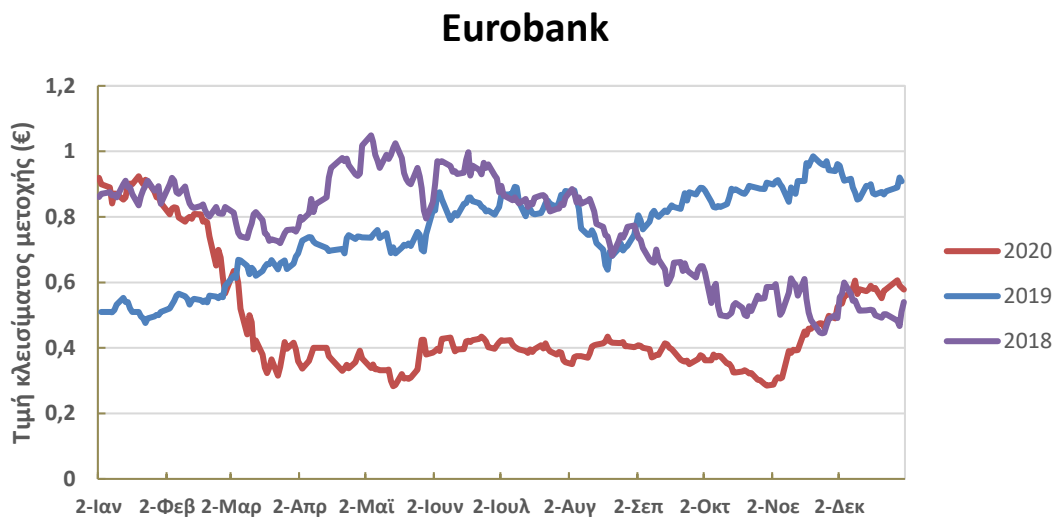
Στο παρακάτω φαίνεται συγκριτικά η πορεία της μετοχής της Alpha Bank κάθε έτος από το 2018 μέχρι το 2020.



Γράφημα 3

Eurobank

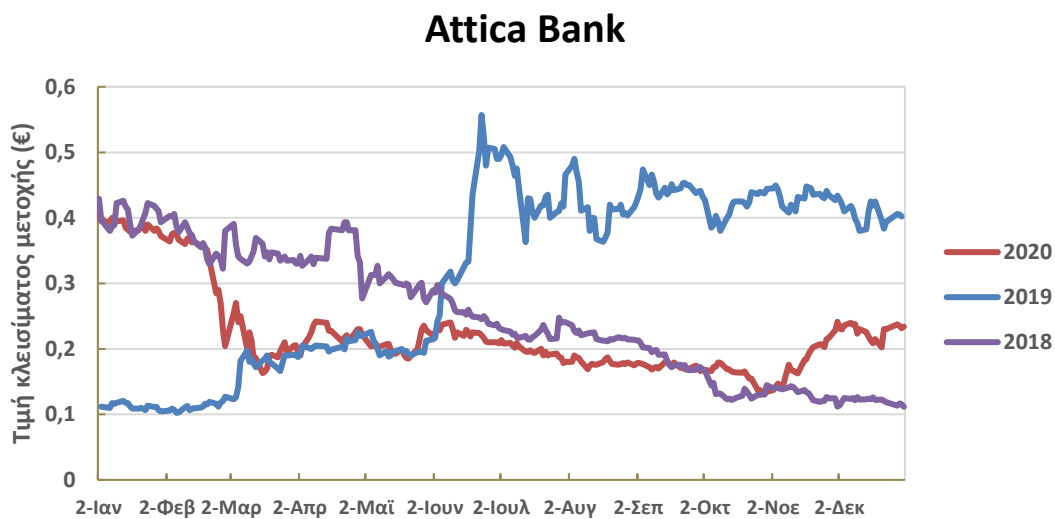
Στο παρακάτω φαίνεται συγκριτικά η πορεία της μετοχής της Eurobank για κάθε έτος από το 2018 μέχρι το 2020.



Γράφημα 4

Attica Bank

Στο παρακάτω φαίνεται συγκριτικά η πορεία της μετοχής της Attica Bank για κάθε έτος από το 2018 μέχρι το 2020.

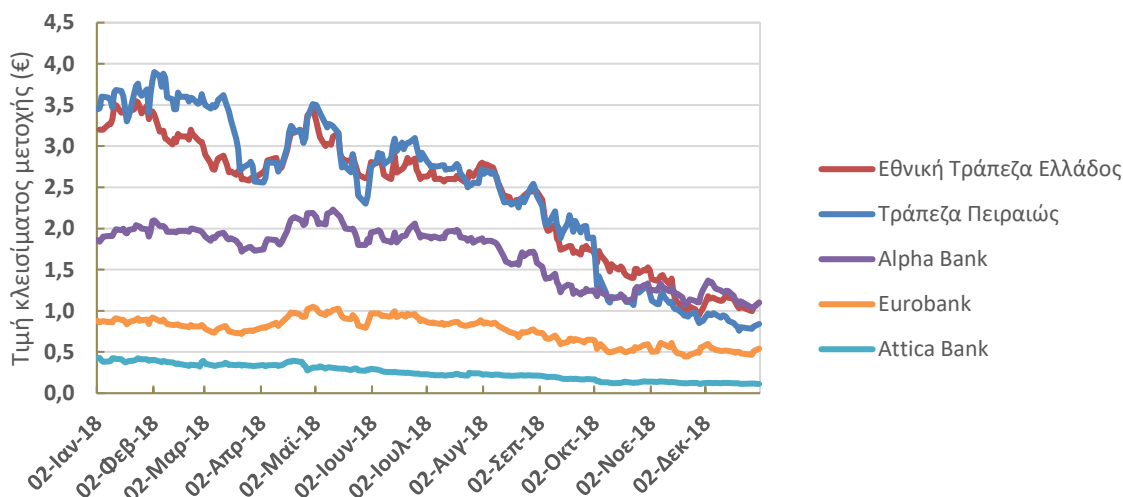


Γράφημα 5

Συγκριτικά γραφήματα

Στα παρακάτω γραφήματα απεικονίζονται οι τιμές των μετοχών και των 5 εταιρειών για τα χρονικά διαστήματα 01/01/18-31/12/18, 01/01/19/31/12/19 και 01/11/19-31/12/20.

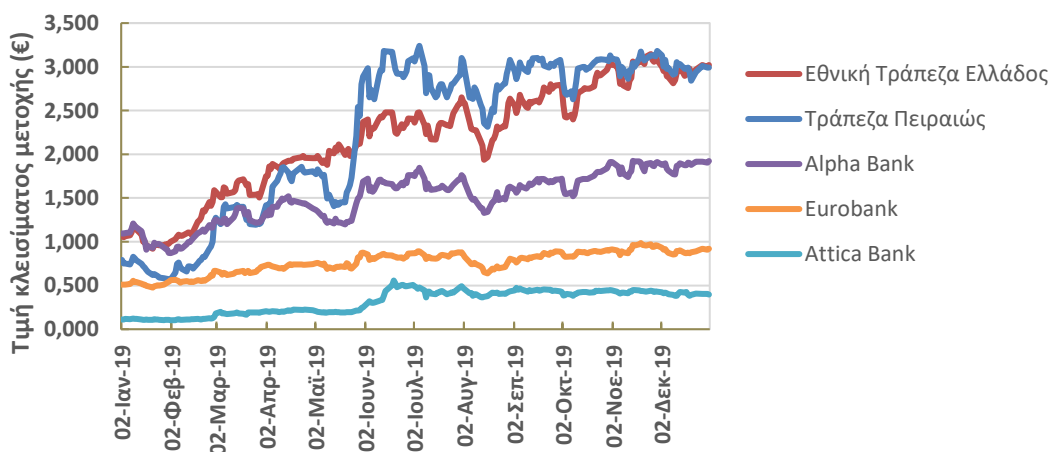
Συγκριτικό Διάγραμμα Τραπεζών



Γράφημα 6

Στο Γράφημα 6 παρατηρούμε ότι για την Εθνική τράπεζα, την Πειραιώς και την Alpha Bank η τιμή της μετοχής είχε πτωτική τάση, με μεγάλη διαφορά μεταξύ Ιανουαρίου και Δεκεμβρίου και κοινές διακυμάνσεις κατά τόπους. Από την άλλη μεριά, η τιμή της μετοχής της Attica Bank ξεκίνησε πολύ χαμηλότερα, είχε και αυτή πτωτική τάση, αλλά με πολύ μικρότερη διαφορά. Τέλος, η Eurobank έκλεισε και επίσης με χαμηλότερη τιμή το Δεκέμβρη του 2018 σε σχέση με τον Ιανουάριο του ίδιου έτους, αλλά με ακόμα μικρότερη διαφορά από τις υπόλοιπες.

Συγκριτικό γράφημα Τραπεζών

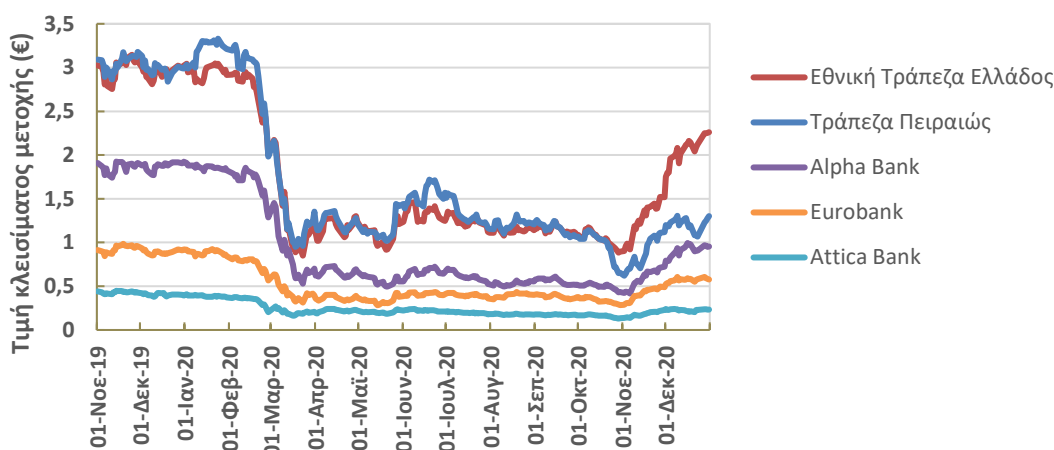


Γράφημα 7

Μελέτη της επίδρασης του Covid-19 στις τιμές των μετοχών ενδεικτικών κλάδων της οικονομίας

Στο έτος 2019, Γράφημα 7, παρατηρούμε ότι οι τιμές των μετοχών των τραπεζών αυξήθηκαν με παρόμοιο τρόπο μείωσης του 2018. Η τιμή της μετοχής της Εθνικής τράπεζας, της Πειραιώς και της Alpha Bank αυξήθηκε με μεγάλη διαφορά μεταξύ Ιανουαρίου και Δεκεμβρίου και κοινές διακυμάνσεις κατά τόπους. Η τιμή της μετοχής της Attica Bank αυξήθηκε και αυτή, αλλά λιγότερο. Τέλος, η Eurobank έκλεισε επίσης με υψηλότερη τιμή το Δεκέμβριο του 2019 σε σχέση με τον Ιανουάριο του ίδιου έτους.

Συγκριτικό γράφημα Τραπεζών



Γράφημα 8

Στο Γράφημα 8 απεικονίζονται και πάλι συγκριτικά οι τιμές των μετοχών των τραπεζών, αλλά με αρχή το Νοέμβριο του 2019 και τέλος το Δεκέμβριο του 2020. Εδώ πολύ ενδιαφέρον είναι το γεγονός ότι οι τιμές μετοχής και των πέντε τραπεζών, παρόλο που κινούνται σε διαφορετικά επίπεδα, έχουν ακριβώς την ίδια τάση. Βλέπουμε δηλαδή ότι και για τις πέντε τράπεζες παρατηρείται ταυτόχρονη πτώση της μετοχής στα μέσα του Μαρτίου, μία μικρή ανάκαμψη που πραγματοποιείται τον Ιούνιο και τέλος μία ακόμη πτώση το Νοέμβριο που αμέσως την ακολουθεί νέα ανάκαμψη.

Φαρμακευτικές

Από τις φαρμακευτικές που επιλέχθηκαν οι Pfizer και η Novartis είναι εισηγμένες στο Χρηματιστήριο Νέας Υόρκης, ενώ η Moderna και η AstraZeneca είναι εισηγμένες στο Χρηματιστήριο του Nasdaq.

Το **Χρηματιστήριο της Νέας Υόρκης** (αγγλικά: New York Stock Exchange, NYSE) είναι χρηματιστήριο που βρίσκεται στην Γουόλ Στρητ (Wall Street) στο νότιο Μανχάταν της Νέας Υόρκης. Είναι το μεγαλύτερο χρηματιστήριο στον κόσμο από την κεφαλαιοποίηση των εισηγμένων εταιρειών, καθώς η μέση ημερήσια αξία συναλλαγών ήταν περίπου 153 δισεκατομμύρια δολάρια ΗΠΑ, το 2008.

Το Χρηματιστήριο της Νέας Υόρκης λειτουργεί ως "NYSE Euronext", η οποία ιδρύθηκε το 2007 μετά την συγχώνευση του "NYSE" με το πλήρως ηλεκτρονικό χρηματιστήριο, "Euronext". Η αίθουσα συναλλαγών της "NYSE" βρίσκεται στην Γουόλ Στρητ. [45] Το Χρηματιστήριο της Νέας Υόρκης (που μερικές φορές αναφέρεται ως "Big Board") παρέχει στους αγοραστές και πωλητές τη δυνατότητα να εμπορεύονται μετοχές σε εταιρείες που είναι εγγεγραμμένες στο χρηματιστήριο. Το NYSE είναι ανοικτό για διαπραγμάτευση από Δευτέρα έως Παρασκευή από τις 9:30 π.μ. - 4:00 μ.μ. ET, με εξαίρεση τις αργίες που έχουν δηλωθεί από το Χρηματιστήριο εκ των προτέρων. Από τις 24 Ιανουαρίου του 2007, όλες οι μετοχές της NYSE μπορούν να διαπραγματευτούν μέσω της ηλεκτρονικής υβριδικής αγοράς της (εκτός από μια μικρή ομάδα μετοχών με πολύ υψηλές τιμές). Οι πελάτες μπορούν πλέον να στείλουν εντολές για άμεση ηλεκτρονική εκτέλεση ή να οδηγήσουν παραγγελίες στον όροφο για συναλλαγές στην αγορά δημοπρασιών. Τους πρώτους τρεις μήνες του 2007, πάνω από το 82% του όγκου παραγγελιών παραδόθηκε στον όροφο ηλεκτρονικά. [46]

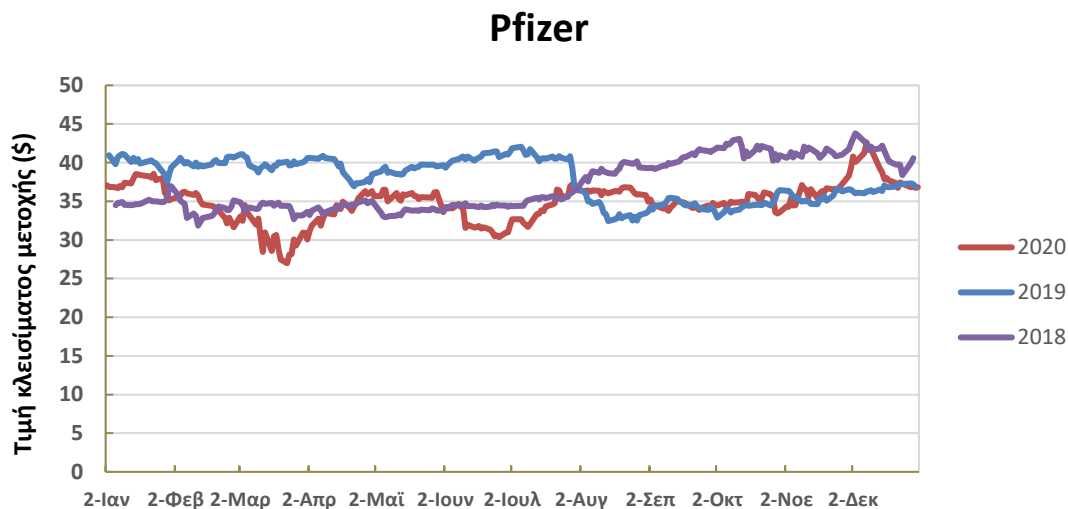
Το **Χρηματιστήριο του Nasdaq**, είναι ένα αμερικανικό χρηματιστήριο. Βρίσκεται στη δεύτερη θέση στον κατάλογο των χρηματιστηρίων με βάση την κεφαλαιοποίηση των μετοχών που διαπραγματεύονται, με πρώτο το χρηματιστήριο της Νέας Υόρκης (NYSE). Η πλατφόρμα ανταλλαγής ανήκει στην Nasdaq, Inc., η οποία κατέχει επίσης το χρηματιστηριακό δίκτυο της "Nasdaq Nordic" και διάφορες χρηματιστηριακές αγορές συναλλαγών στις ΗΠΑ. Το χρηματιστήριο του Nasdaq ανήκει και λειτουργεί από την Nasdaq, Inc. [47] [48] Ο Ευρωπαϊκός Οργανισμός Συστήματος Τιμολογίων (EASDAQ) ιδρύθηκε ως ευρωπαϊκή ισοτιμία με το Nasdaq Stock Market. Αγοράστηκε από τη NASDAQ το 2001 και έγινε η "NASDAQ Europe". Το 2003, έκλεισε ως αποτέλεσμα της dot-com bubble.[17] Το 2007, η NASDAQ Europe αναβίωσε πρώτα ως Equiduct, και αργότερα εκείνη την χρονιά, εξαγοράστηκε από την "Börse Berlin". [49] [50]

Μελέτη της επίδρασης του Covid-19 στις τιμές των μετοχών ενδεικτικών κλάδων της οικονομίας

Όλες οι παρακάτω τιμές αλιεύθηκαν από το site <https://www.marketwatch.com/> και αξία τους μετρείται σε αμερικάνικο δολάριο (\$).

Pfizer Inc.

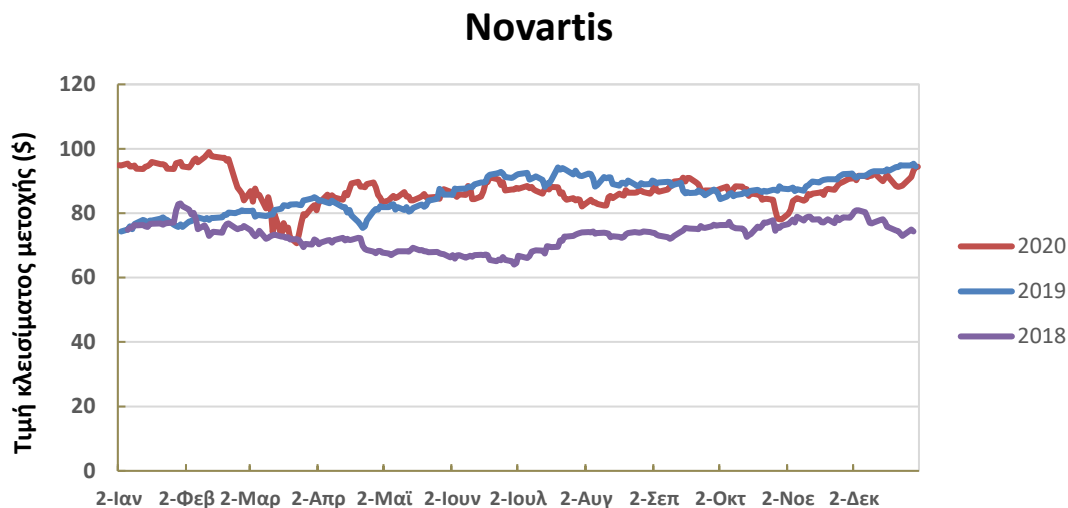
Στο παρακάτω φαίνεται συγκριτικά η πορεία της μετοχής της Pfizer για κάθε έτος από το 2018 μέχρι το 2020.



Γράφημα 9

Novartis AG International

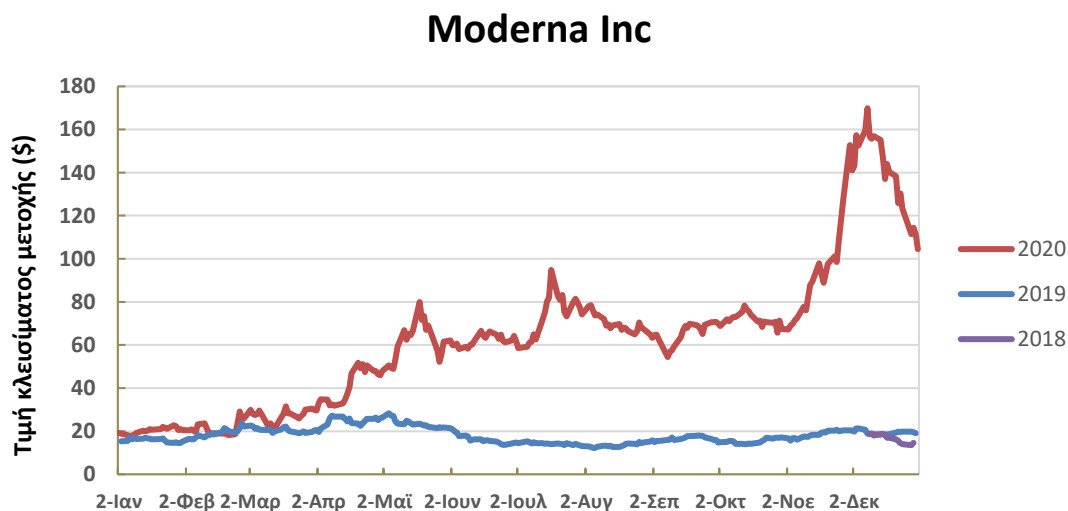
Στο παρακάτω φαίνεται συγκριτικά η πορεία της μετοχής της Novartis για κάθε έτος από το 2018 μέχρι το 2020.



Γράφημα 10

Moderna Inc.

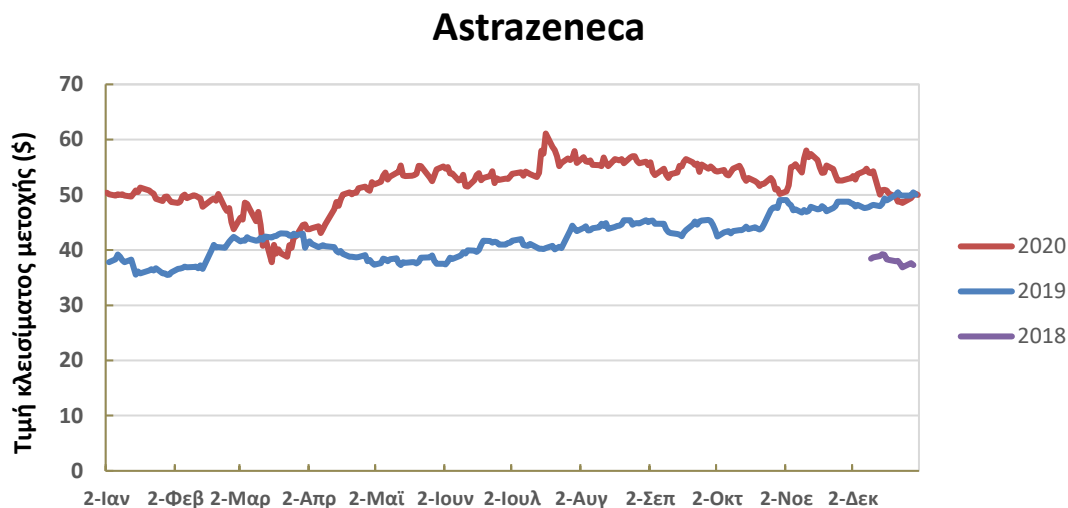
Στο παρακάτω φαίνεται συγκριτικά η πορεία της μετοχής της Moderna για κάθε έτος από το 2018 μέχρι το 2020.



Γράφημα 11

AstraZeneca

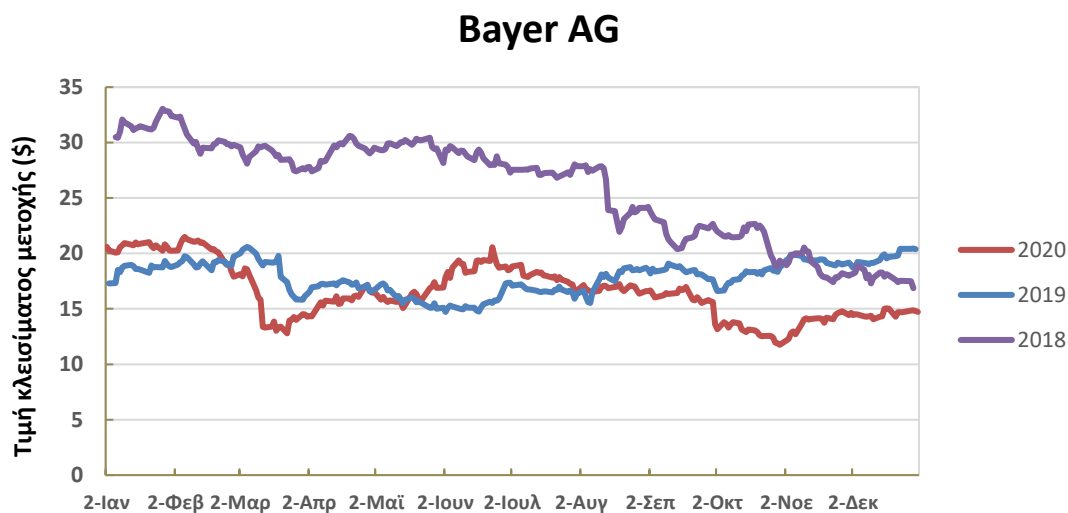
Στο παρακάτω φαίνεται συγκριτικά η πορεία της μετοχής της Astrazeneca για κάθε έτος από το 2018 μέχρι το 2020.



Γράφημα 12

Bayer AG International

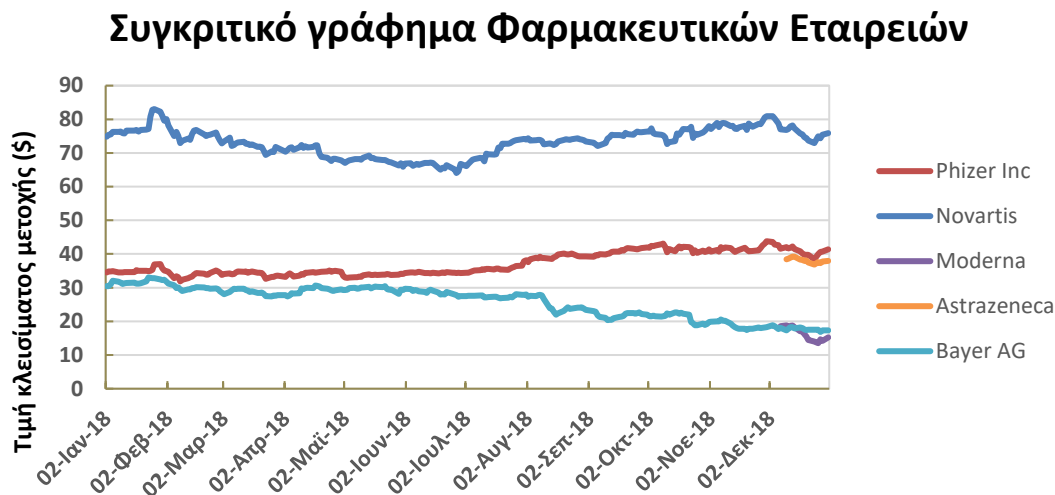
Στο παρακάτω φαίνεται συγκριτικά η πορεία της μετοχής της Bayer για κάθε έτος από το 2018 μέχρι το 2020.



Γράφημα 13

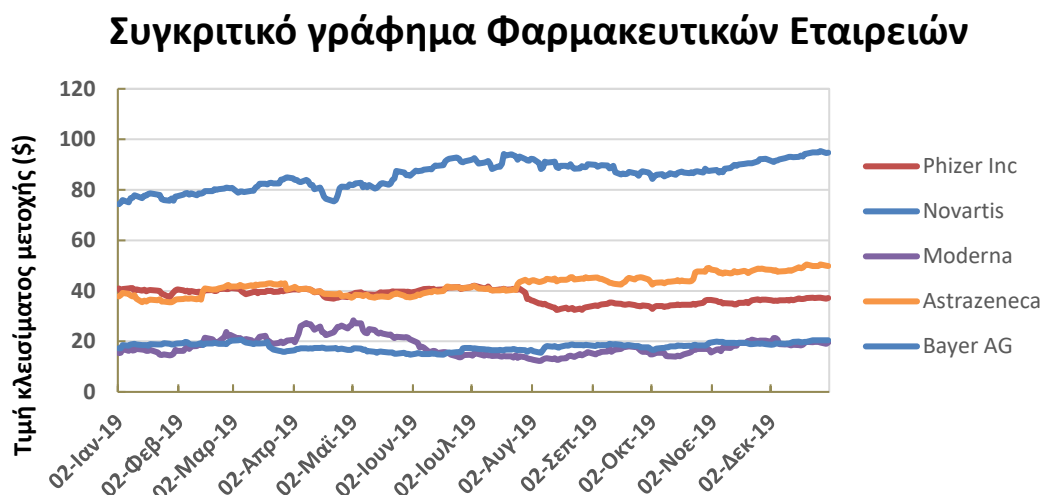
Συγκριτικά γραφήματα

Στα παρακάτω γραφήματα απεικονίζονται οι τιμές των μετοχών και των 5 εταιρειών για τα χρονικά διαστήματα 01/01/18-31/12/18, 01/01/19/31/12/19 και 01/11/19-31/12/20.



Γράφημα 14

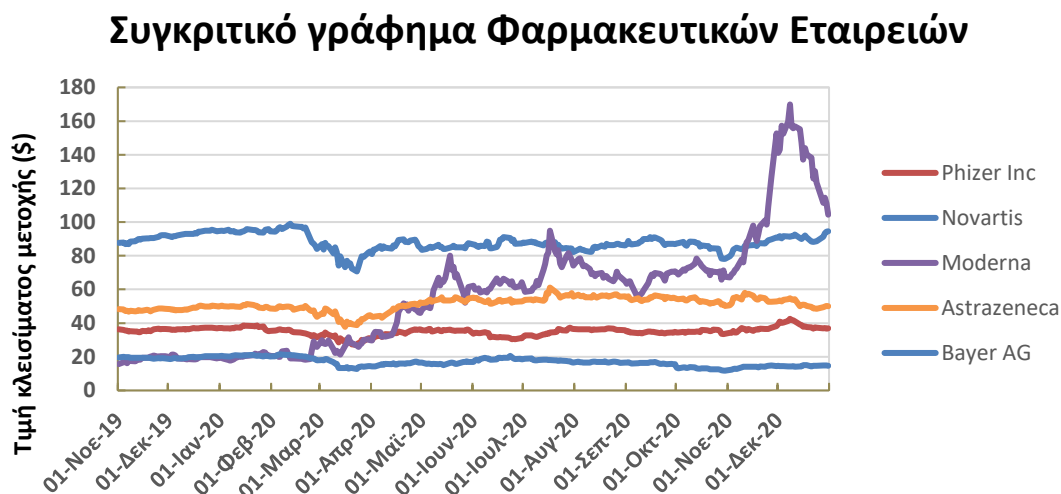
Στο Γράφημα 14, για το έτος 2018, παρατηρείται για την εταιρεία Novartis, η τιμή της μετοχής να ανοίγει και να κλείνει το έτος σε περίπου ίδιες τιμές, χωρίς αξιοσημείωτες διακυμάνσεις στο ενδιάμεσο, αλλά σε υψηλότερο επίπεδο σχετικά με τις υπόλοιπες. Η τιμή της μετοχής της Pfizer ακολουθεί μία μικρή ανοδική πορεία και αυτή της Bayer μία εξίσου μικρή, αλλά καθοδική πορεία. Για τις φαρμακευτικές Moderna και Astrazeneca δεν υπάρχουν δεδομένα, παρά μόνο από Νοέμβριο του 2018 και μετά.



Γράφημα 15

Μελέτη της επίδρασης του Covid-19 στις τιμές των μετοχών ενδεικτικών κλάδων της οικονομίας

Στο Γράφημα 15 της προηγούμενης σελίδας, που απεικονίζει τις τιμές των μετοχών για το έτος 2019, παρατηρείται αύξηση τιμής για την Novartis, μικρότερη αλλά σημαντική αύξηση για την Astrazeneca, ανεπαίσθητη μείωση για τη Pfizer και σχεδόν αμετάβλητες τιμές μεταξύ Ιανουαρίου και Δεκεμβρίου για τις Moderna και Bayer.



Γράφημα 16

Στο Γράφημα 16 βλέπουμε για όλες τις μετοχές, πλην αυτής της Moderna, μία σημαντική σταθερότητα. Σε αντίθεση με τις υπόλοιπες, η τιμή της μετοχής της Moderna αρχίζει να αυξάνεται συνεχώς από το Μάρτιο του 2019. Αποκορύφωμα υπήρξε στις αρχές Δεκεμβρίου όπου η τιμή της αυξήθηκε σχεδόν οχτώ φορές σε σχέση με την τιμή της στις αρχές του ίδιου έτους.

Αεροπορικές

Από τις αεροπορικές που επιλέχθηκαν οι Delta Airlines και η Southwest Airlines είναι εισηγμένες στο Χρηματιστήριο Νέας Υόρκης, η American Airlines και η United Airlines είναι εισηγμένες στο Χρηματιστήριο του Nasdaq. Τέλος, η Lufthansa είναι εισηγμένη στο Χρηματιστήριο της Φρανκφούρτης.

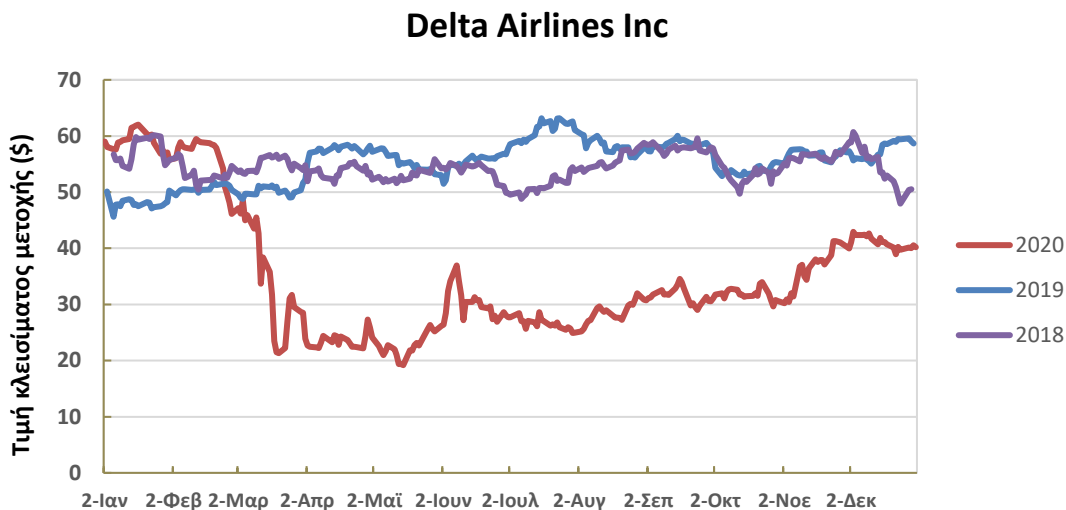
Το **Χρηματιστήριο της Φρανκφούρτης** (γερμανικά: Börse Frankfurt, πρώην γερμανική ονομασία Frankfurter Wertpapierbörse - FWB) είναι το 12ο μεγαλύτερο χρηματιστήριο στον κόσμο κατά κεφαλαιοποίηση της αγοράς. [51]

Το Xetra (Market Identifier Code (MIC): XETR) είναι χρηματιστηριακό σύστημα που λειτουργεί από την Frankfurter Wertpapierbörse. Το 2015, το 90% όλων των συναλλαγών μετοχών σε όλα τα γερμανικά χρηματιστήρια πραγματοποιήθηκε μέσω του Xetra. Όσον αφορά τις καταχωρίσεις DAX, η Xetra έχει 60% μερίδιο αγοράς σε όλη την Ευρώπη. [52] Οι ώρες συναλλαγών είναι από τις 9.00 π.μ. έως τις 5.30 μ.μ. [53] Οι τιμές στο Xetra χρησιμεύουν ως βάση για τον υπολογισμό του DAX, του πιο ευρέως διαδεδομένου γερμανικού δείκτη μετοχών. Πάνω από 200 συμμετέχοντες σε συναλλαγές από 16 ευρωπαϊκές χώρες, συν το Χονγκ Κονγκ και τα Ηνωμένα Αραβικά Εμιράτα, συνδέονται μέσω διακομιστών Xetra στη Φρανκφούρτη/Μάιν. [54]

Όλες οι παρακάτω τιμές αλιεύθηκαν από το site <https://www.marketwatch.com/> και αξία τους μετρείται σε αμερικάνικο δολάριο (\$).

Delta Air Lines Inc.

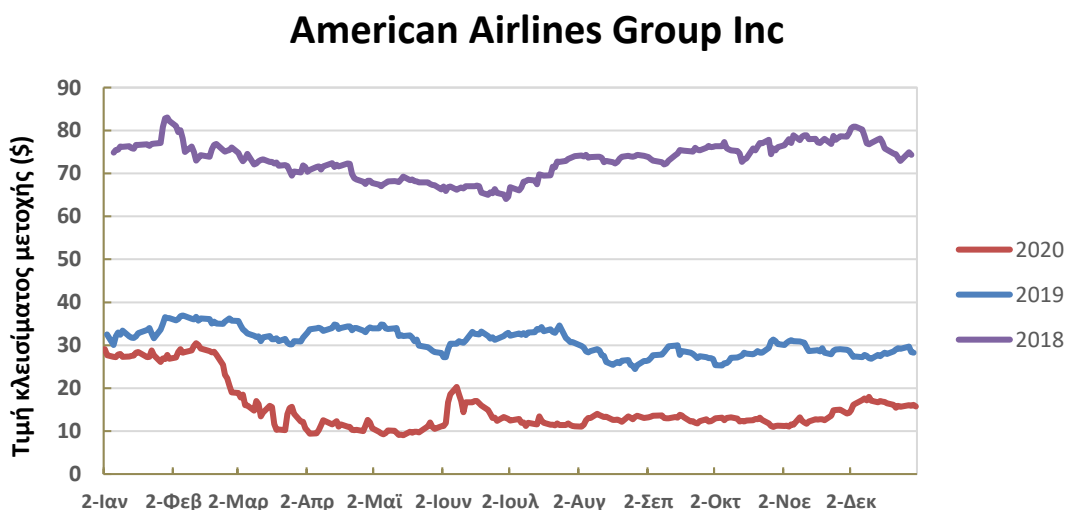
Στο παρακάτω φαίνεται συγκριτικά η πορεία της μετοχής της Delta Air lines για κάθε έτος από το 2018 μέχρι το 2020.



Γράφημα 17

American Airlines Group Inc.

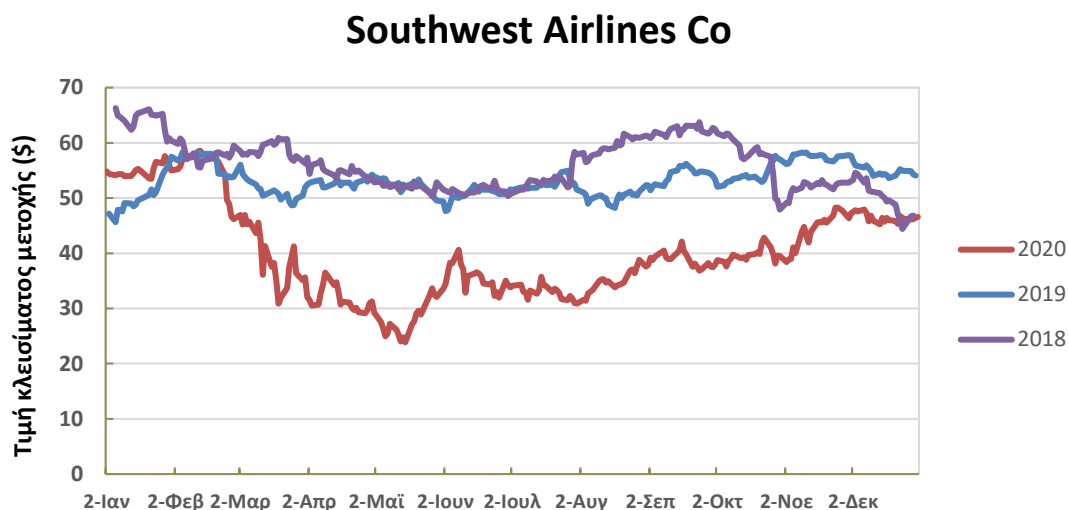
Στο παρακάτω φαίνεται συγκριτικά η πορεία της μετοχής της American Airlines για κάθε έτος από το 2018 μέχρι το 2020.



Γράφημα 18

Southwest Airlines Co

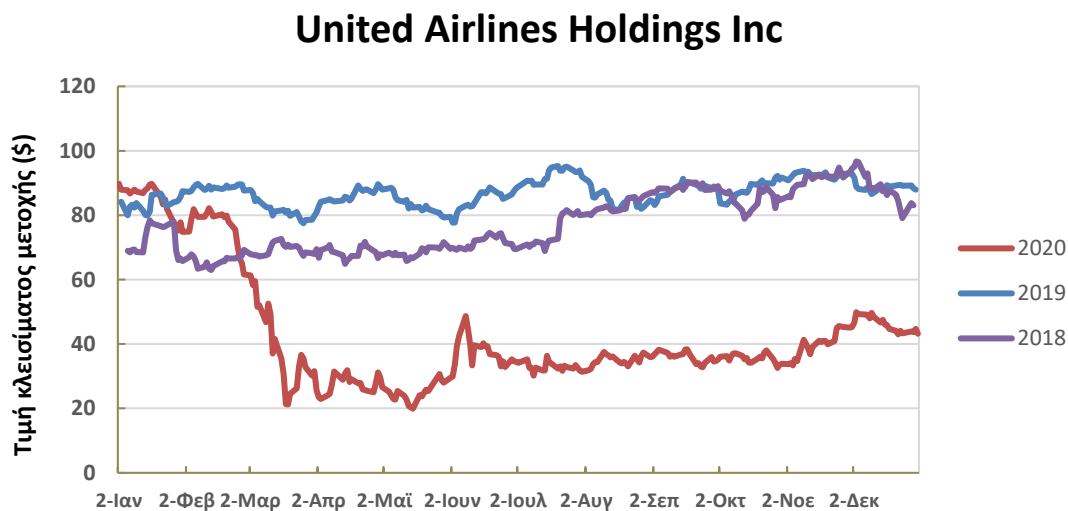
Στο παρακάτω φαίνεται συγκριτικά η πορεία της μετοχής της Southwest Airlines για κάθε έτος από το 2018 μέχρι το 2020.



Γράφημα 19

United Airlines Holdings Inc

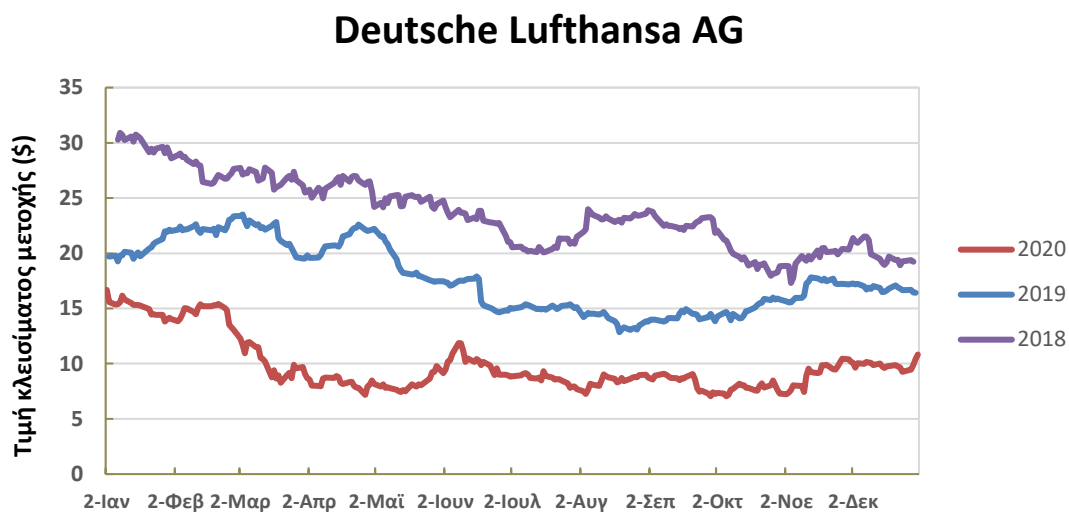
Στο παρακάτω φαίνεται συγκριτικά η πορεία της μετοχής της United Airlines για κάθε έτος από το 2018 μέχρι το 2020.



Γράφημα 20

Deutsche Lufthansa AG

Στο παρακάτω φαίνεται συγκριτικά η πορεία της μετοχής της Lufthansa για κάθε έτος από το 2018 μέχρι το 2020.

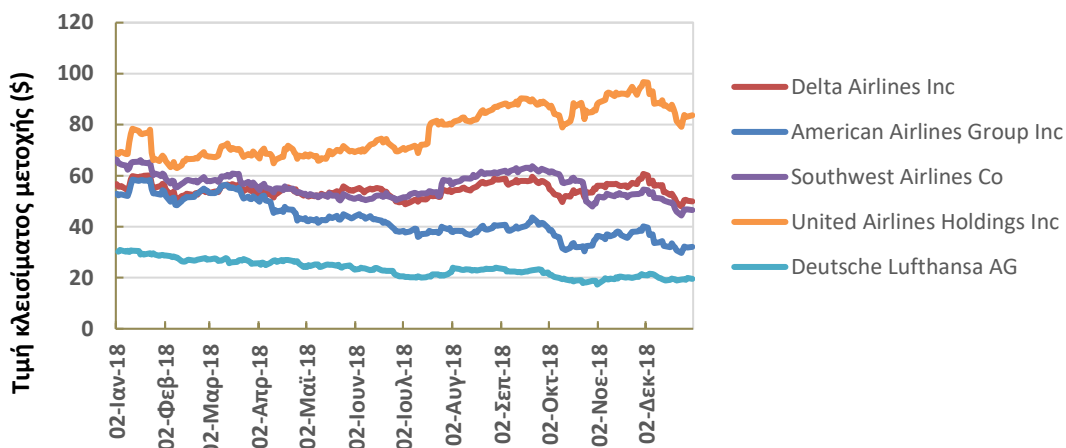


Γράφημα 21

Συγκριτικά γραφήματα

Στα παρακάτω γραφήματα απεικονίζονται οι τιμές των μετοχών και των 5 εταιρειών για τα χρονικά διαστήματα 01/01/18-31/12/18, 01/01/19/31/12/19 και 01/11/19-31/12/20.

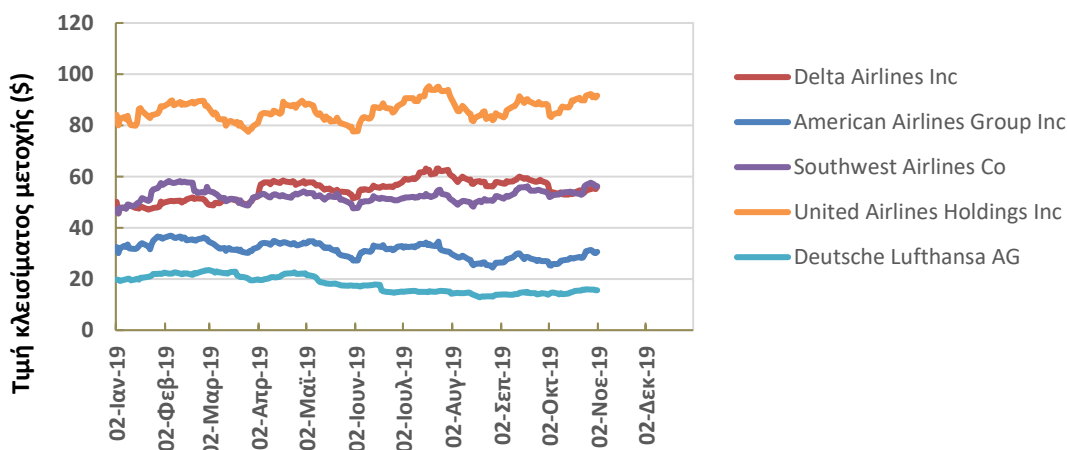
Συγκριτικό γράφημα Αεροπορικών Εταιρειών



Γράφημα 22

Στο Γράφημα 22 παρατηρούμε τις τιμές των μετοχών των αεροπορικών εταιρειών να ανοίγουν και να κλείνουν το έτος με μικρές διαφορές, άλλες με αύξηση και άλλες με μείωση.

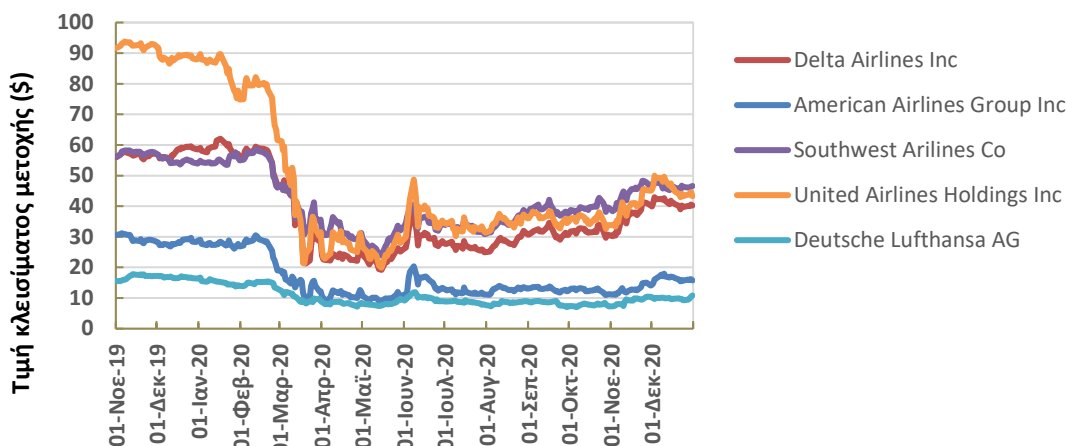
Συγκριτικό γράφημα Αεροπορικών Εταιρειών



Γράφημα 23

Το έτος 2019, όπως μαρτυρά το Γράφημα 23 υπήρξε επίσης σταθερό αναφορικά με τις τιμές των μετοχών των αεροπορικών εταιρειών. Η τιμή μετοχής της κάθε εταιρείας έμεινε σχετικά σταθερή, στα δικά της επίπεδα η κάθε μία.

Συγκριτικό γράφημα Αεροπορικών Εταιρειών



Γράφημα 24

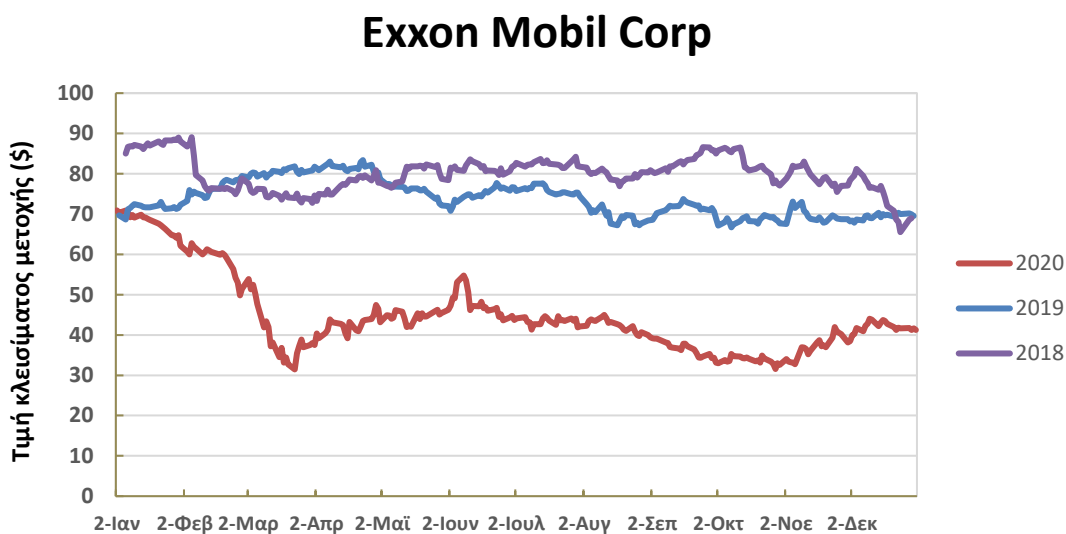
Μία πολύ ενδιαφέρουσα και αξιοσημείωτη πορεία ακολουθούν οι τιμές και των πέντε εταιρειών στο Γράφημα 24. Παρατηρούμε και εδώ, μία ταυτόχρονη απότομη πτώση της μετοχής το Μάρτιο του 2020. Παρουσιάζεται μία σύντομη αύξηση τον Ιούνιο, η οποία ακολουθείται από ακόμα μία πτώση. Τέλος, από τον Αύγουστο και μετά, βλέπουμε μία ανοδική πορεία της τιμής της μετοχής και των πέντε αεροπορικών εταιρειών, χωρίς όμως καμία από αυτές να φτάνει το Δεκέμβριο τις τιμές εκκίνησης του Ιανουαρίου του ίδιο έτους.

Πετρελαϊκές

Οι πετρελαϊκές που επιλέχθηκαν είναι εισηγμένες στο Χρηματιστήριο της Νέας Υόρκης. Όλες οι παρακάτω τιμές αλιεύθηκαν από το site <https://www.marketwatch.com/> και αξία τους μετρείται σε αμερικάνικο δολάριο (\$).

Exxon Mobil Corporation

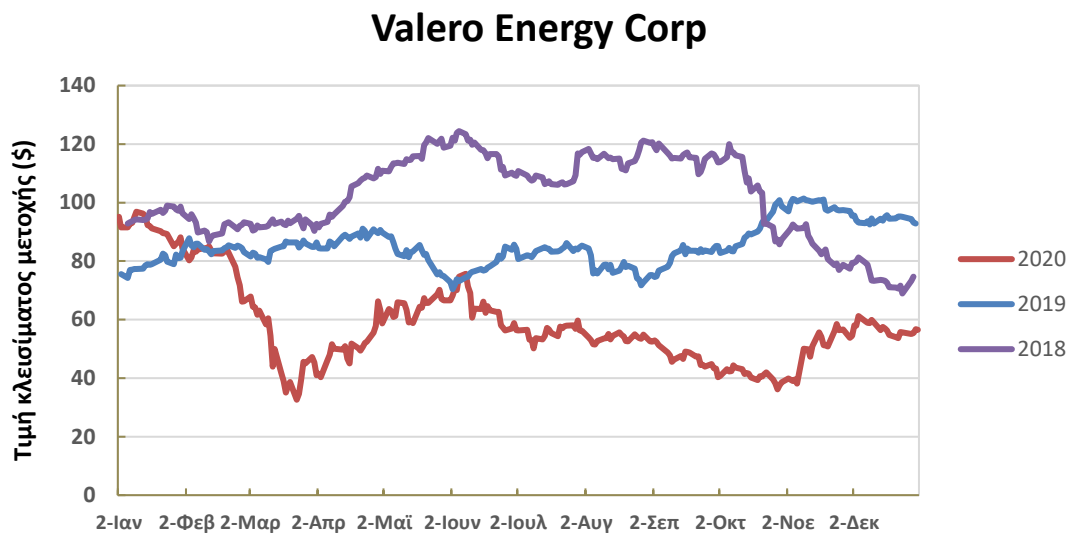
Στο παρακάτω φαίνεται συγκριτικά η πορεία της μετοχής της Exxon Mobil για κάθε έτος από το 2018 μέχρι το 2020.



Γράφημα 25

Valero Energy Corporation

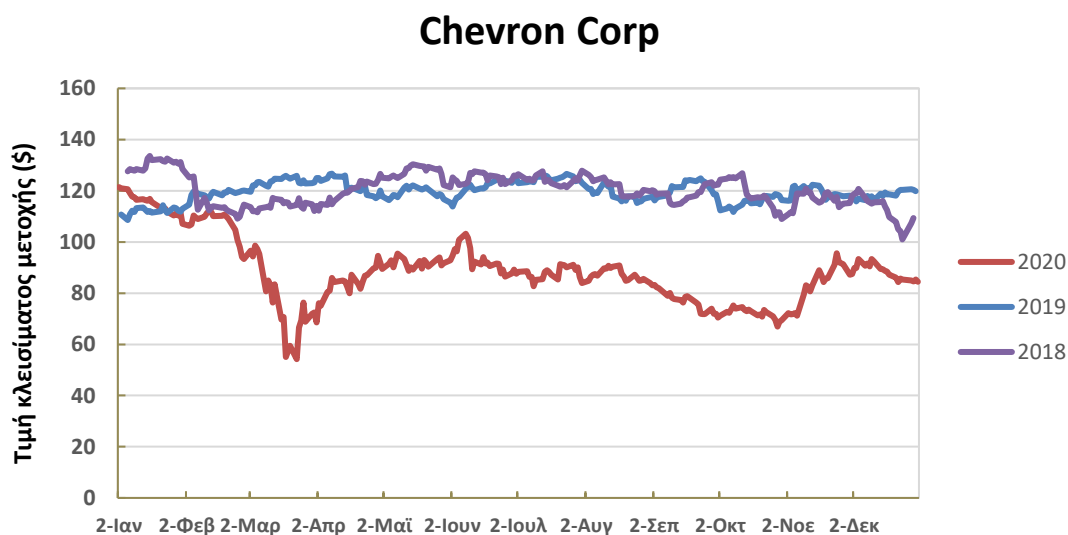
Στο παρακάτω φαίνεται συγκριτικά η πορεία της μετοχής της Valero για κάθε έτος από το 2018 μέχρι το 2020.



Γράφημα 26

Chevron Corporation

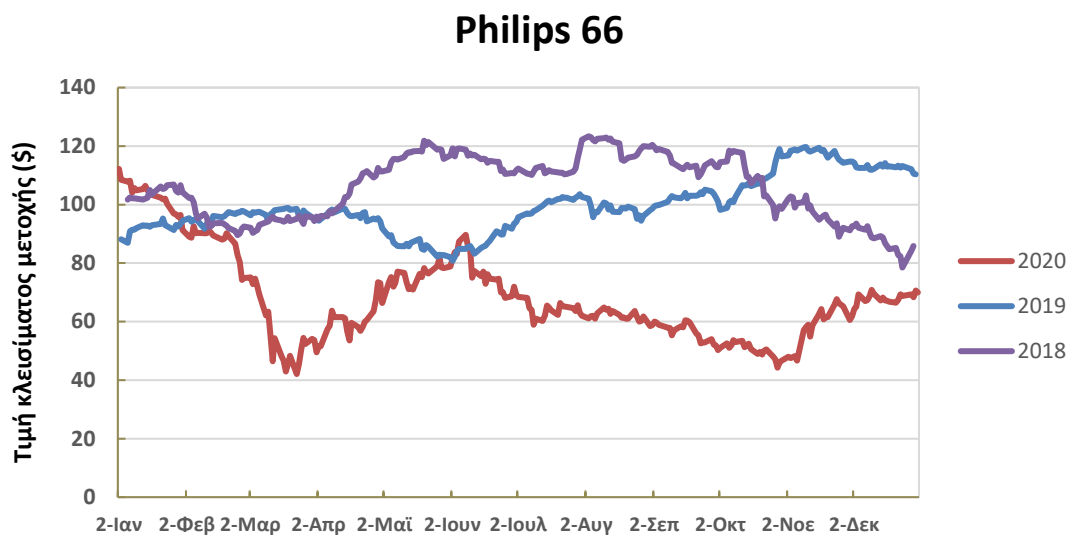
Στο παρακάτω φαίνεται συγκριτικά η πορεία της μετοχής της Chevron για κάθε έτος από το 2018 μέχρι το 2020.



Γράφημα 27

Phillips 66

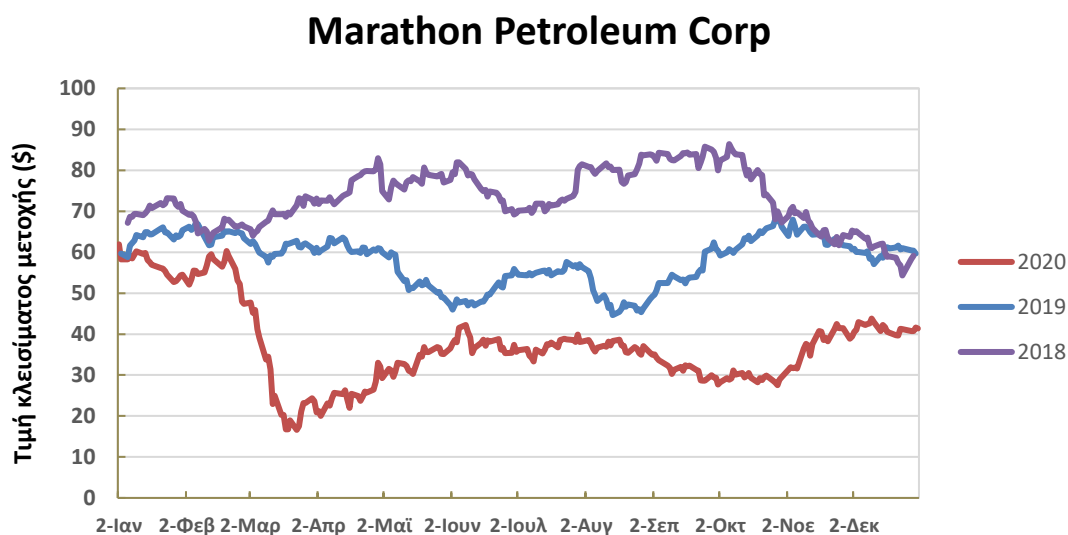
Στο παρακάτω φαίνεται συγκριτικά η πορεία της μετοχής της Phillips 66 για κάθε έτος από το 2018 μέχρι το 2020.



Γράφημα 28

Marathon Petroleum Corporation

Στο παρακάτω φαίνεται συγκριτικά η πορεία της μετοχής της Marathon Petroleum για κάθε έτος από το 2018 μέχρι το 2020.



Γράφημα 29

Συγκριτικά γραφήματα

Στα παρακάτω γραφήματα απεικονίζονται οι τιμές των μετοχών και των 5 εταιρειών για τα χρονικά διαστήματα 01/01/18-31/12/18, 01/01/19/31/12/19 και 01/11/19-31/12/20.



Γράφημα 30

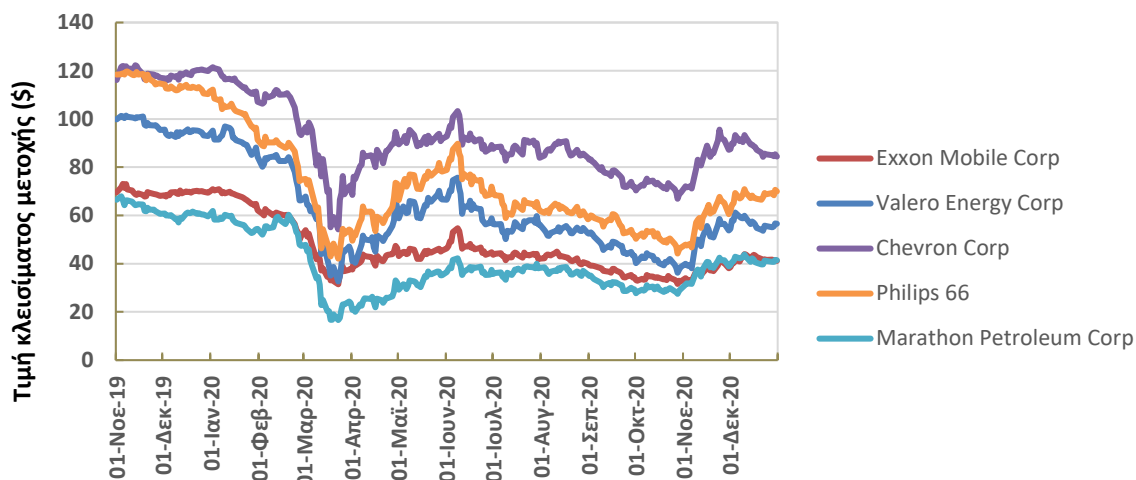
Το γράφημα 30 απεικονίζει τις τιμές των μετοχών των πέντε πετρελαϊκών εταιρειών που επιλέχθηκαν για το σκοπό της παρούσας διπλωματικής. Παρατηρούμε ότι όλες οι τιμές παρουσιάζουν τις ίδιες διακυμάνσεις, στα δικά της επίπεδα η κάθε μία.



Γράφημα 31

Ομοίως και στο Γράφημα 31 παρατηρούμε ότι οι εταιρείες αυτές παρουσιάζουν πολλά κοινά σημεία αύξησης και μείωσης των τιμών των μετοχών τους.

Συγκριτικό Διάγραμμα Πετρελαικών Εταιρειών



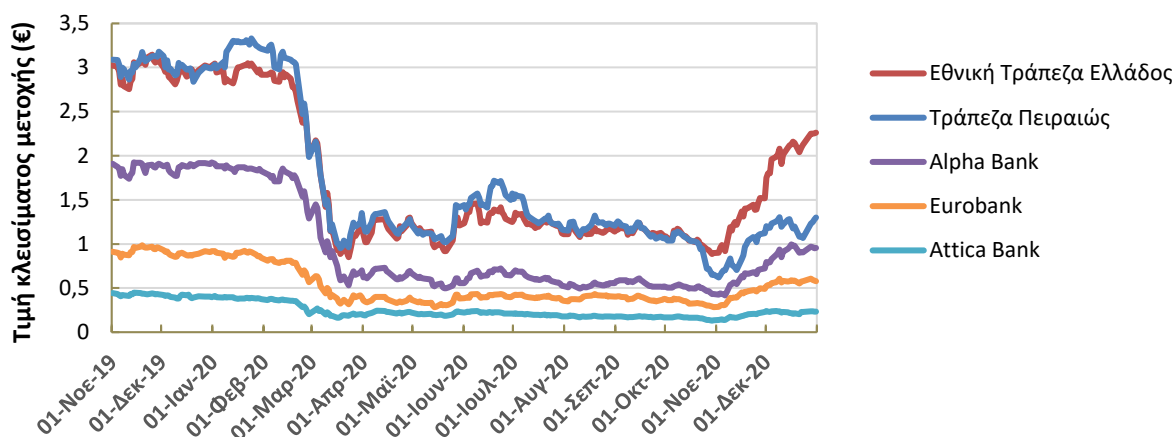
Γράφημα 32

Τέλος, στο Γράφημα 32 βλέπουμε και πάλι τις τιμές μετοχών και των πέντε εταιρειών να ακολουθούν την ίδια τάση. Παρατηρείτε και εδώ μία ταυτόχρονη και απότομη μείωση της τιμής το Μάρτιο του 2020 μία μικρή ανάκαμψη τον Ιούνιο και πάλι όμοια πορεία μέχρι το Δεκέμβριο του ίδιου έτους.

Κεφάλαιο 4 – Σύνοψη/συμπεράσματα

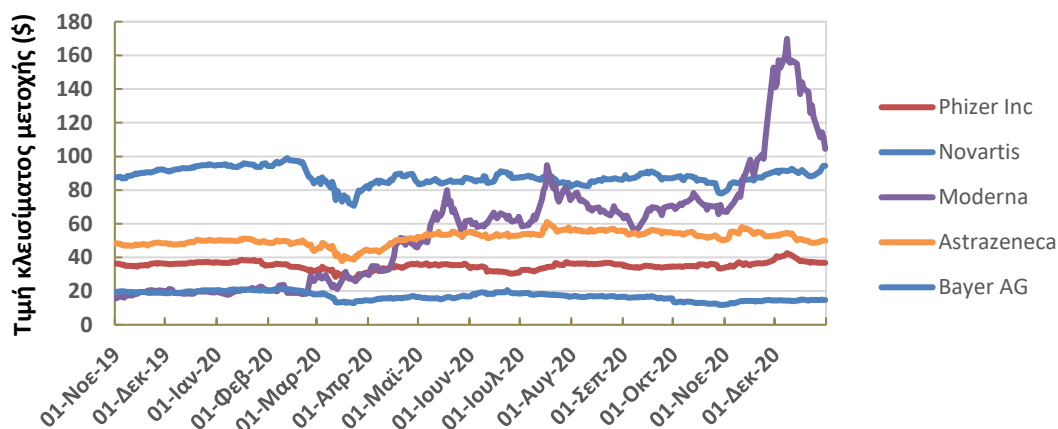
Στα παρακάτω γραφήματα παρουσιάζονται ξανά οι τιμές των μετοχών των επιλεγμένων εταιρειών για τη χρονική περίοδο 11/2019-12/2020.

Συγκριτικό γράφημα Τραπεζών



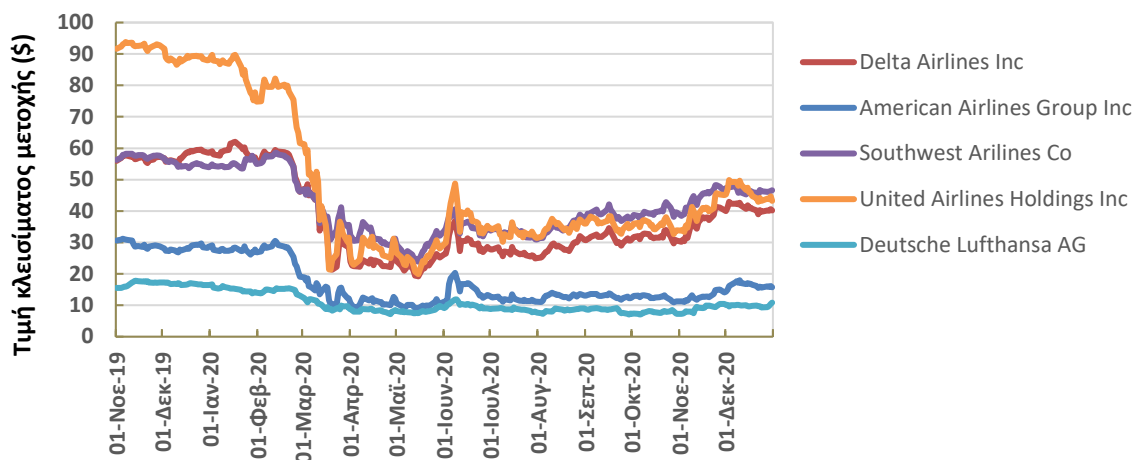
Παρατηρούμε ότι για την Εθνική τράπεζα, την Πειραιώς και την Alpha Bank η τιμή της μετοχής είχε πτωτική τάση, με μεγάλη διαφορά μεταξύ Ιανουαρίου και Δεκεμβρίου και κοινές διακυμάνσεις κατά τόπους. Από την άλλη μεριά, η τιμή της μετοχής της Attica Bank ξεκίνησε πολύ χαμηλότερα, είχε και αυτή πτωτική τάση, αλλά με πολύ μικρότερη διαφορά. Τέλος, η Eurobank έκλεισε και επίσης με χαμηλότερη τιμή το Δεκέμβρη του 2018 σε σχέση με τον Ιανουάριο του ίδιου έτους, αλλά με ακόμα μικρότερη διαφορά από τις υπόλοιπες.

Συγκριτικό γράφημα Φαρμακευτικών Εταιρειών



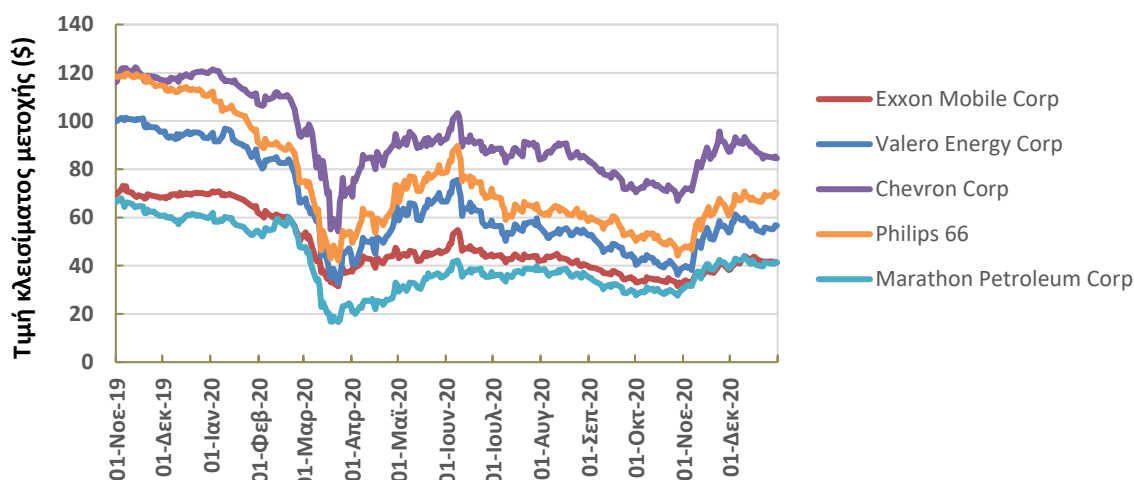
Εδώ παρατηρούμε ότι για όλες τις μετοχές, πλην αυτής της Moderna, μία σημαντική σταθερότητα. Σε αντίθεση με τις υπόλοιπες, η τιμή της μετοχής της Moderna αρχίζει να αυξάνεται συνεχώς από το Μάρτιο του 2020. Αποκορύφωμα υπήρξε στις αρχές Δεκεμβρίου όπου η τιμή της αυξήθηκε σχεδόν οχτώ φορές σε σχέση με την τιμή της στις αρχές του ίδιου έτους.

Συγκριτικό γράφημα Αεροπορικών Εταιρειών



Μία πολύ ενδιαφέρουσα και αξιοσημείωτη πορεία ακολουθούν οι τιμές και των πέντε εταιρειών στο Γράφημα 24. Παρατηρούμε και εδώ, μία ταυτόχρονη απότομη πτώση της μετοχής το Μάρτιο του 2020. Παρουσιάζεται μία σύντομη αύξηση τον Ιούνιο, η οποία ακολουθείται από ακόμα μία πτώση. Τέλος, από τον Αύγουστο και μετά, βλέπουμε μία ανοδική πορεία της τιμής της μετοχής και των πέντε αεροπορικών εταιρειών, χωρίς όμως καμία από αυτές να φτάνει το Δεκέμβριο τις τιμές εκκίνησης του Ιανουαρίου του ίδιο έτους.

Συγκριτικό Διάγραμμα Πετρελαιοκλών Εταιρειών



Τέλος, βλέπουμε και πάλι τις τιμές μετοχών και των πέντε εταιρειών να ακολουθούν την ίδια τάση. Παρατηρείτε και εδώ μία ταυτόχρονη και απότομη μείωση της τιμής το Μάρτιο του 2020 μία μικρή ανάκαμψη τον Ιούνιο και πάλι όμοια πορεία μέχρι το Δεκέμβριο του ίδιου έτους.

Σχολιασμός: Η χρονική στιγμή κατά την οποία έγινε κατακόρυφη πτώση της τιμής των μετοχών συμπίπτει με την έναρξη της συνειδητοποίησης ότι η εξάπλωση του κορονοϊού θα έχει επίδραση στην παγκόσμια αγορά. Ήδη από το Φεβρουάριο γινόντουσαν αναφορές για την πτώση των Χρηματιστηρίων. Στο «κόκκινο» τα ευρωπαϊκά χρηματιστήρια, με την εξάπλωση του κορονοϊού να τρομάζει τους επενδυτές, καθώς τα έως τώρα στοιχεία επαληθεύουν τις ανησυχίες για αρνητικό αντίκτυπο στην κινεζική οικονομία και την παγκόσμια ανάπτυξη. [55] Σε ελεύθερη πτώση οι ευρωπαϊκές μετοχές, υποχωρώντας σε χαμηλά τριών εβδομάδων, μετά τη ραγδαία αύξηση των κρουσμάτων κορονοϊού στην Ιταλία στη διάρκεια του Σαββατοκύριακου και τις εντεινόμενες ανησυχίες για εκτροχιασμό της παγκόσμιας ανάπτυξης λόγω της επιδημίας. «Βουτιά» 4% με το καλημέρα για το Χρηματιστήριο του Μιλάνου, ενώ έντονες και οι πιέσεις που ασκούνται στα ιταλικά ομόλογα. [56] Ανηλεές σφυροκόπημα δέχονται οι τραπεζικοί τίτλοι, με τον δείκτη τους να καταγράφει πτώση 7,7%. Ακολουθούν με απώλειες 5,8% ο κλάδος ακίνητης περιουσίας και 5,7% ο κλάδος τεχνολογίας. [57]

Μελέτη της επίδρασης του Covid-19 στις τιμές των μετοχών ενδεικτικών κλάδων της οικονομίας

Το Μάρτιο αναφέρεται ότι μεγάλο βαρίδι οι τράπεζες, με τον δείκτη τους να κάνει βουτιά 8% στις 16:08 μμ. Το σύνολο σχεδόν των κλάδων του χρηματιστηρίου κινείται σε αρνητικό έδαφος, με σημαντικές απώλειες. Μόνη εξαίρεση εκείνος της υγείας που ανακάμπτει ελαφρά (0,25%). [58]

Η αβεβαιότητα στην ελληνικά αγορά αντικατοπτρίζεται ξεκάθαρα από την απόφαση του ΔΣ της Επιτροπής Κεφαλαιαγοράς να απαγορεύσει τις ανοικτές πωλήσεις ή άλλες συναλλαγές πέραν των ανοιχτών πωλήσεων, οι οποίες δημιουργούν ή αυξάνουν την καθαρή αρνητική θέση σε μετοχές εισηγμένες στο Χρηματιστήριο Αθηνών. Η απαγόρευση συνιστά προληπτικό μέτρο το οποίο, υπό τις εξαιρετικές συνθήκες λόγω της επιδημίας Covid-19, είναι απαραίτητο ώστε η Επιτροπή Κεφαλαιαγοράς να μπορεί να εποπτεύει τις εξελίξεις στην ελληνική αγορά. Η απαγόρευση τίθεται σε ισχύ από την 18.03.2020 ώρα 00.00.01 (CET) μέχρι την 24.04.2020 ώρα 24.00.00 (CET). [59] Τον Ιούνιο ο αντίκτυπος της εξάπλωσης ενός ιού τον οποίο κανείς δεν περίμενε και κανένας δεν υπολόγισε ότι θα έχει τέτοια αποτελέσματα τα στις αγορές έθεσε τις εισηγμένες επιχειρήσεις σε αχαρτογράφητα νερά και θύμισε την κατάσταση της ελληνικής οικονομίας της 28 Ιουνίου 2015, όταν είχαν επιβληθεί τα capital controls. Τότε ήταν ο Covid-19 που ανέτρεψε επενδυτικά σχέδια, ρυθμίσεις και επέκταση εργασιών. [60]

Μαθήματα που θα πρέπει να αποκομίσουμε από την παγκόσμια κρίση που επήλθε λόγω Covid-19

Τεράστια σημασία έχει η ύπαρξη άμεσης αντίδρασης σε οποιαδήποτε αλλαγή ή ψήγμα αλλαγής. Ένας λόγος που τα κράτη και οι οικονομίες πιάστηκαν απροετίμαστα ήταν η αργοπορημένη λήψη μέτρων και η λάθος εκτίμηση της κατάστασης. [61]

Το σημαντικότερο όμως είναι η ανάπτυξη μίας στρατηγικής που θα έχει ως κυρίαρχο στόχο μία ισχυρή και εύρωστη οικονομία. Έτσι θα δημιουργηθεί το έδαφος μίας σταθερής οικονομίας η οποία θα είναι προετοιμασμένη για οποιαδήποτε ύφεση, ανεξάρτητα από την αιτία ή τη φύση της. [62]

Αναφορές

- [1] “<http://www.triton-am.com/cms/index.php/terminology-el>,”
- [2] “<https://capital.com/el/metoche-orismos>,”
- [3] “Sports Leagues Bar Fans and Cancel Games Amid Coronavirus Outbreak”.
- [4] “el.wikipedia.org/wiki/Πανδημία_COVID-19_στην_Ελλάδα,”
- [5] “www.nbg.gr/el/the-group/the-bank”.
- [6] “el.wikipedia.org/wiki/Εθνική_Τράπεζα_της_Ελλάδος,”
- [7] “www.piraeusholdings.gr/el/,”.
- [8] “el.wikipedia.org/wiki/Τράπεζα_Πειραιώς,”
- [9] “www.alpha.gr/el/omilos,”
- [10] “el.wikipedia.org/wiki/Alpha_Bank,”
- [11] “www.eurobank.gr/el/omilos,”
- [12] “<el.wikipedia.org/wiki/Eurobank>,”
- [13] “www.atticabank.gr/el/group,”.
- [14] “el.wikipedia.org/wiki/Attica_Bank”.
- [15] “www.pfizer.gr/el/pfizer,”.
- [16] “<el.wikipedia.org/wiki/Pfizer>,”
- [17] “www.novartis.gr/about-us,”
- [18] “<el.wikipedia.org/wiki/Novartis>,”
- [19] “www.modernatx.com/,”
- [20] “<el.wikipedia.org/wiki/Moderna>,”
- [21] “www.astrazeneca.com/,”.
- [22] “<en.wikipedia.org/wiki/AstraZeneca>,”
- [23] “www.bayer.com/el/node/1876,”

[24] “el.wikipedia.org/wiki/Bayer_AG,”.

[25] “www.delta.com/eu/en,”

[26] “el.wikipedia.org/wiki/Delta_Air_Lines,”.

[27] “<https://www.aa.com/homePage.do>,”

[28] “en.wikipedia.org/wiki/American_Airlines,”.

[29] “www.southwest.com/,”

[30] “en.wikipedia.org/wiki/Southwest_Airlines,”

[31] “www.lufthansagroup.com/en/company.html,”.

[32] “el.wikipedia.org/wiki/Lufthansa,”

[33] “corporate.exxonmobil.com/About-us/Who-we-are,”

[34] “el.wikipedia.org/wiki/ExxonMobil,”

[35] “www.valero.com/,”

[36] “en.wikipedia.org/wiki/Valero_Energy,”.

[37] “www.chevron.com/,”

[38] “en.wikipedia.org/wiki/Chevron_Corporation,”

[39] “www.phillips66.com/,”

[40] “en.wikipedia.org/wiki/Phillips_66,”

[41] “www.marathonpetroleum.com/,”

[42] “en.wikipedia.org/wiki/Marathon_Petroleum,”

[43] “<https://www.athexgroup.gr/el/web/guest/markets>,”

[44] “<https://www.athexgroup.gr/el/archive-ase>,”.

[45] “el.wikipedia.org/wiki/Χρηματιστήριο_της_Νέας_Υόρκης,”.

[46] “Shell, Adam (July 12, 2007). "Technology squeezes out real, live traders"”.

[47] “ "Monthly Reports" World-Exchanges.org.”.

- [48] “"Nasdaq – Business Solutions & Services" Webarchive.,”
- [49] “"Nasdaq Might Shut Down German Exchange" Deutsche Welle,”
- [50] “"Easdaq Makes A Comeback As Equiduct" Wayback Machine.,”
- [51] “ Deutsche Boerse AG, Summary as of 24 July 2015.,”.
- [52] “"Deutsche Börse Xetra - Reference Market" .,.”
- [53] “ "Deutsche Börse Xetra - Trading information".,”
- [54] “"Deutsche Börse Xetra - Xetra worldwide".,”
- [55] “<https://www.naftemporiki.gr/finance/story/1564225/o-koronaios-klonizei-tis-europaik-es-agores>”.
- [56] “<https://www.naftemporiki.gr/finance/story/1565030/bathu-kokkino-sta-europaika-xrimatistiria-katarreusi-sto-milano>”.
- [57] “<https://www.naftemporiki.gr/finance/story/1565054/se-paniko-to-xa-boutia-53-gia-ton-gd>”.
- [58] “<https://www.naftemporiki.gr/finance/story/1569066/xa-boutia-8-gia-tis-trapezes>”.
- [59] “<https://www.naftemporiki.gr/finance/story/1576244/apagoreuetai-to-short-selling-sto-xrimatistirio-athinon-apo-simera>”.
- [60] “<https://www.naftemporiki.gr/finance/story/1581413/amuntiki-stasi-apo-tis-eisigmenes-enanti-tou-covid-19>”.
- [61] “<https://www.newyorker.com/news/our-columnists/the-three-biggest-lessons-of-the-coronavirus-economy>”.
- [62] “<https://news.uga.edu/economic-lessons-learned-from-covid-pandemic/>”.
- [63] “ir.united.com/,”